

Wahlbuch
Wahl zum Deutschen Bundestag
24.09.2017
Hansestadt Breckerfeld
Herausgegeben am 24.09.2017

Inhaltsverzeichnis

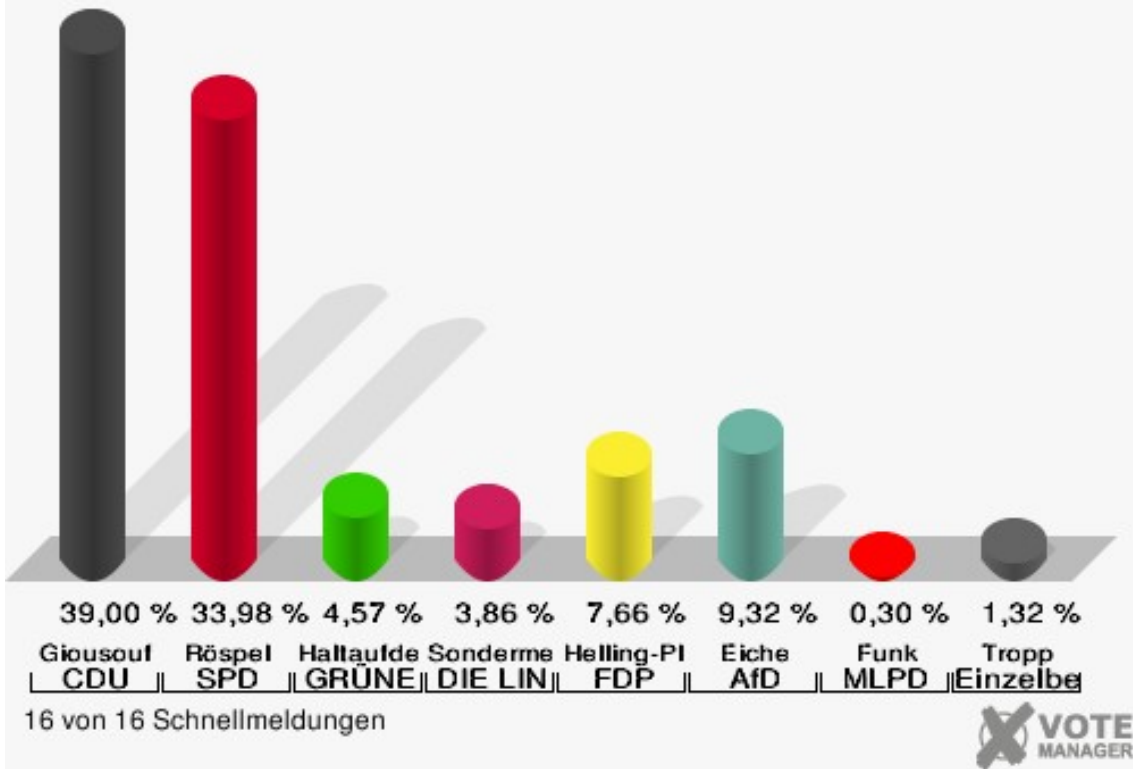
Wahl zum Deutschen Bundestag	1
Hansestadt Breckerfeld	1
Wahlbezirke	8
Feuerwehrgerätehaus Zurstrasse (1)	8
Ev. KITA Zurstrasse (2)	9
Schützenheim Delle (3)	10
Hauptschule Breckerfeld (4)	11
Hauptschule Breckerfeld (5)	12
Hauptschule Breckerfeld (6)	13
Hauptschule Breckerfeld (7)	14
AWO Familienzentrum (8)	15
Altenzentrum St. Jakobus (9)	16
Altenzentrum St. Jakobus (10)	17
Gaststätte Poth (11)	18
Schießstand Ehringhausen (12)	19
Gaststätte Schulenburg (13)	20
Hauptschule Breckerfeld (14)	21
Briefwahlbezirk 1 (BW1)	22
Briefwahlbezirk 2 (BW2)	23
Übersicht Wahlbezirke	24

Wahl zum Deutschen Bundestag

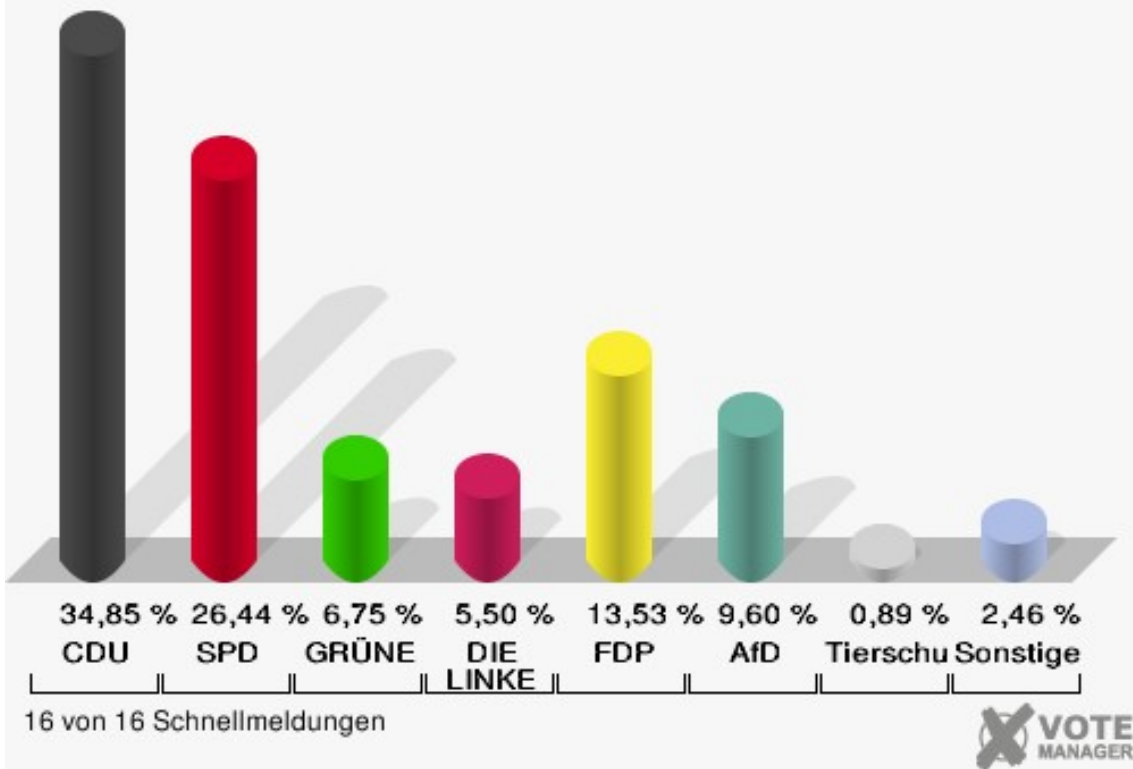
Hansestadt Breckerfeld

	Erststimmen		Zweitstimmen	
Wahlberechtigte	7.072		7.072	
Wähler	5.650	79,89 %	5.650	79,89 %
ungültige Stimmen	47	0,83 %	34	0,60 %
gültige Stimmen	5.603	99,17 %	5.616	99,40 %
Giousouf, CDU	2.185	39,00 %	1.957	34,85 %
Röspel, SPD	1.904	33,98 %	1.485	26,44 %
Haltaufderheide, GRÜNE	256	4,57 %	379	6,75 %
Sondermeyer, DIE LINKE	216	3,86 %	309	5,50 %
Helling-Plahr, FDP	429	7,66 %	760	13,53 %
Eiche, AfD	522	9,32 %	539	9,60 %
PIRATEN	---	---	20	0,36 %
NPD	---	---	12	0,21 %
Die PARTEI	---	---	29	0,52 %
FREIE WÄHLER	---	---	33	0,59 %
Volksabstimmung	---	---	8	0,14 %
ÖDP	---	---	5	0,09 %
Funk, MLPD	17	0,30 %	7	0,12 %
SGP	---	---	1	0,02 %
Allianz Deutscher Demokraten	---	---	0	0,00 %
BGE	---	---	6	0,11 %
DiB	---	---	5	0,09 %
DKP	---	---	1	0,02 %
DM	---	---	2	0,04 %
Die Humanisten	---	---	1	0,02 %
Gesundheitsforschung	---	---	6	0,11 %
Tierschutzpartei	---	---	50	0,89 %
V-Partei³	---	---	1	0,02 %
Tropp, Einzelbewerber	74	1,32 %	---	---

Hansestadt Breckerfeld
Wahl zum Deutschen Bundestag 24.09.2017
Erststimmen Gesamtergebnis

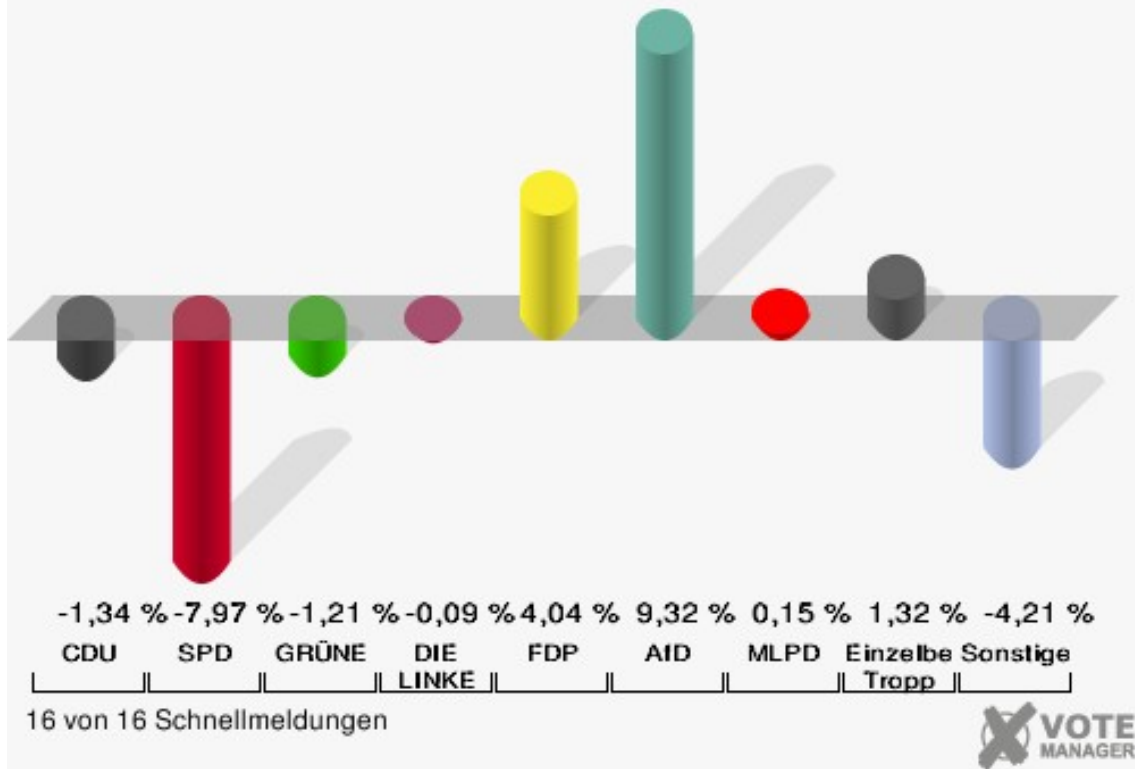


Hansestadt Breckerfeld
Wahl zum Deutschen Bundestag 24.09.2017
Zweitstimmen Gesamtergebnis



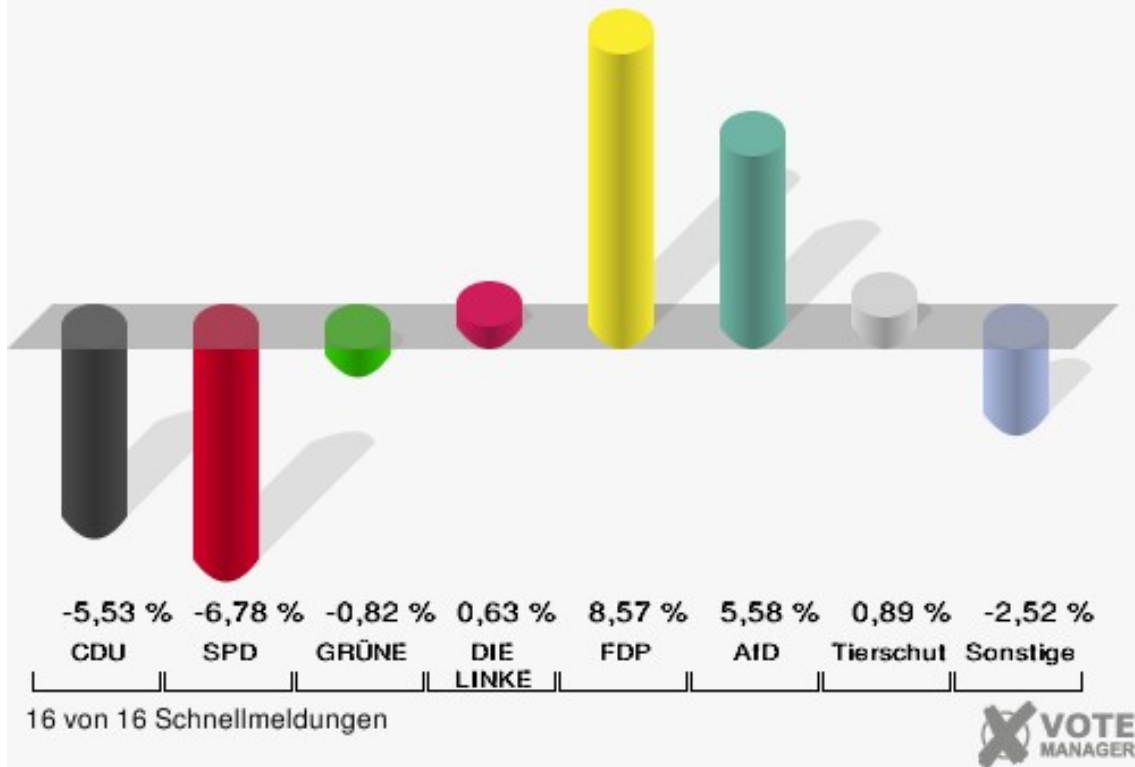
Hansestadt Breckerfeld

Wahl zum Deutschen Bundestag 2017 - Wahl zum Deutschen Bundestag 2013
Erststimmen Gewinne und Verluste Gesamtergebnis



Hansestadt Breckerfeld

Wahl zum Deutschen Bundestag 2017 - Wahl zum Deutschen Bundestag 2013
Zweitstimmen Gewinne und Verluste Gesamtergebnis



Hansestadt Breckerfeld
Wahl zum Deutschen Bundestag 24.09.2017
Erststimmen Gewinne und Verluste Gesamtergebnis

	Wahl zum Deutschen Bundestag 24.09.2017	Wahl zum Deutschen Bundestag 22.09.2013	
		Ergebnis	Gewinne und Verluste
Wahlberechtigte	7.072	7.121	-49
Wähler	5.650	5.483	+167
	79,89 %	77,00 %	+2,89 %
gültige Stimmen	5.603	5.414	+189
	99,17 %	98,74 %	+0,43 %
CDU	2.185	2.184	+1
	39,00 %	40,34 %	-1,34 %
SPD	1.904	2.271	-367
	33,98 %	41,95 %	-7,97 %
GRÜNE	256	313	-57
	4,57 %	5,78 %	-1,21 %
DIE LINKE	216	214	+2
	3,86 %	3,95 %	-0,09 %
FDP	429	196	+233
	7,66 %	3,62 %	+4,04 %
AfD	522	0	+522
	9,32 %	0,00 %	+9,32 %
PIRATEN	0	134	-134
	0,00 %	2,48 %	-2,48 %
NPD	0	76	-76
	0,00 %	1,40 %	-1,40 %
Die PARTEI	0	0	+0
	0,00 %	0,00 %	+0,00 %
FREIE WÄHLER	0	0	+0
	0,00 %	0,00 %	+0,00 %
Volksabstimmung	0	0	+0
	0,00 %	0,00 %	+0,00 %
ÖDP	0	0	+0
	0,00 %	0,00 %	+0,00 %
MLPD	17	8	+9
	0,30 %	0,15 %	+0,15 %
SGP	0	0	+0
	0,00 %	0,00 %	+0,00 %
Allianz Deutscher Demokraten	0	0	+0
	0,00 %	0,00 %	+0,00 %
BGE	0	0	+0

	0,00 %	0,00 %	+0,00 %
DiB	0	0	+0
	0,00 %	0,00 %	+0,00 %
DKP	0	0	+0
	0,00 %	0,00 %	+0,00 %
DM	0	0	+0
	0,00 %	0,00 %	+0,00 %
Die Humanisten	0	0	+0
	0,00 %	0,00 %	+0,00 %
Gesundheitsforschung	0	0	+0
	0,00 %	0,00 %	+0,00 %
Tierschutzpartei	0	0	+0
	0,00 %	0,00 %	+0,00 %
V-Partei ³	0	0	+0
	0,00 %	0,00 %	+0,00 %
Einzelbewerber Tropp	74	0	+74
	1,32 %	0,00 %	+1,32 %
Sonstige	0	18	-18
	0,00 %	0,33 %	-0,33 %

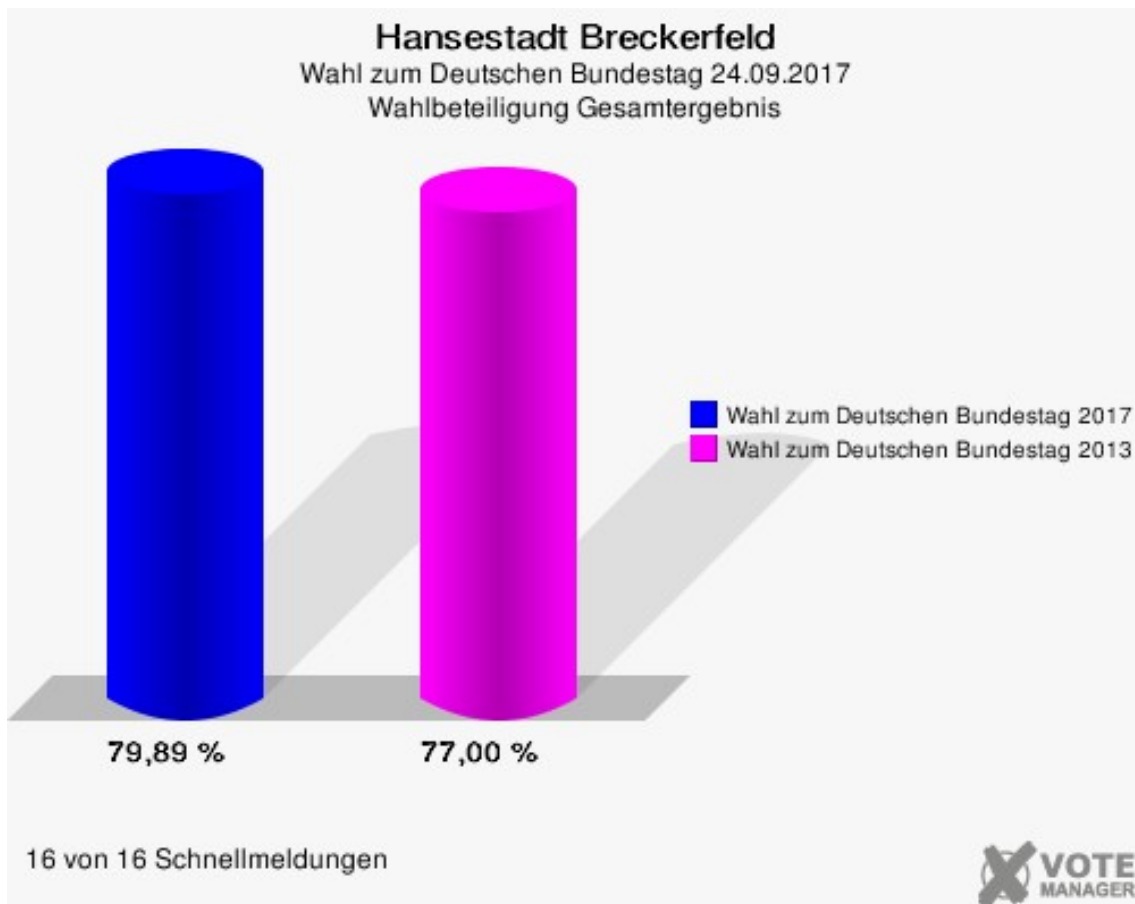
Wahl zum Deutschen Bundestag 22.09.2013: Sonstige = REP, Bündnis 21/RRP, Volksabstimmung, BüSo, PSG, BIG, pro Deutschland, DIE RECHTE, Partei der Nichtwähler, PARTEI DER VERNUNFT

Hansestadt Breckerfeld
Wahl zum Deutschen Bundestag 24.09.2017
Zweitstimmen Gewinne und Verluste Gesamtergebnis

	Wahl zum Deutschen Bundestag 24.09.2017	Wahl zum Deutschen Bundestag 22.09.2013	
		Ergebnis	Gewinne und Verluste
Wahlberechtigte	7.072	7.121	-49
Wähler	5.650	5.483	+167
	79,89 %	77,00 %	+2,89 %
gültige Stimmen	5.616	5.443	+173
	99,40 %	99,27 %	+0,13 %
CDU	1.957	2.198	-241
	34,85 %	40,38 %	-5,53 %
SPD	1.485	1.808	-323
	26,44 %	33,22 %	-6,78 %
GRÜNE	379	412	-33
	6,75 %	7,57 %	-0,82 %
DIE LINKE	309	265	+44
	5,50 %	4,87 %	+0,63 %
FDP	760	270	+490
	13,53 %	4,96 %	+8,57 %
AfD	539	219	+320
	9,60 %	4,02 %	+5,58 %
PIRATEN	20	115	-95
	0,36 %	2,11 %	-1,75 %
NPD	12	43	-31
	0,21 %	0,79 %	-0,58 %
Die PARTEI	29	18	+11
	0,52 %	0,33 %	+0,19 %
FREIE WÄHLER	33	24	+9
	0,59 %	0,44 %	+0,15 %
Volksabstimmung	8	0	+8
	0,14 %	0,00 %	+0,14 %
ÖDP	5	7	-2
	0,09 %	0,13 %	-0,04 %
MLPD	7	2	+5
	0,12 %	0,04 %	+0,08 %
SGP	1	0	+1
	0,02 %	0,00 %	+0,02 %
Allianz Deutscher Demokraten	0	0	+0
	0,00 %	0,00 %	+0,00 %
BGE	6	0	+6

	0,11 %	0,00 %	+0,11 %
DiB	5	0	+5
	0,09 %	0,00 %	+0,09 %
DKP	1	0	+1
	0,02 %	0,00 %	+0,02 %
DM	2	0	+2
	0,04 %	0,00 %	+0,04 %
Die Humanisten	1	0	+1
	0,02 %	0,00 %	+0,02 %
Gesundheitsforschung	6	0	+6
	0,11 %	0,00 %	+0,11 %
Tierschutzpartei	50	0	+50
	0,89 %	0,00 %	+0,89 %
V-Partei ³	1	0	+1
	0,02 %	0,00 %	+0,02 %
Einzelbewerber Tropp	0	0	+0
	0,00 %	0,00 %	+0,00 %
Sonstige	0	62	-62
	0,00 %	1,14 %	-1,14 %

Wahl zum Deutschen Bundestag 22.09.2013: Sonstige = REP, Bündnis 21/RRP, Volksabstimmung, BüSo, PSG, BIG, pro Deutschland, DIE RECHTE, Partei der Nichtwähler, PARTEI DER VERNUNFT



Wahlbezirke Feuerwehrgerätehaus Zurstrasse (1)

	Erststimmen		Zweitstimmen	
Wahlberechtigte	409		409	
Wähler	248	60,64 %	248	60,64 %
ungültige Stimmen	0	0,00 %	1	0,40 %
gültige Stimmen	248	100,00 %	247	99,60 %
Giousouf, CDU	105	42,34 %	85	34,41 %
Röspel, SPD	84	33,87 %	58	23,48 %
Haltaufderheide, GRÜNE	9	3,63 %	32	12,96 %
Sondermeyer, DIE LINKE	12	4,84 %	15	6,07 %
Helling-Plahr, FDP	14	5,65 %	30	12,15 %
Eiche, AfD	18	7,26 %	21	8,50 %
PIRATEN	---	---	1	0,40 %
NPD	---	---	0	0,00 %
Die PARTEI	---	---	1	0,40 %
FREIE WÄHLER	---	---	1	0,40 %
Volksabstimmung	---	---	0	0,00 %
ÖDP	---	---	0	0,00 %
Funk, MLPD	0	0,00 %	0	0,00 %
SGP	---	---	0	0,00 %
Allianz Deutscher Demokraten	---	---	0	0,00 %
BGE	---	---	0	0,00 %
DiB	---	---	0	0,00 %
DKP	---	---	0	0,00 %
DM	---	---	0	0,00 %
Die Humanisten	---	---	0	0,00 %
Gesundheitsfor- schung	---	---	0	0,00 %
Tierschutzpartei	---	---	3	1,21 %
V-Partei ³	---	---	0	0,00 %
Tropp, Einzelbewer- ber	6	2,42 %	---	---

Ev. KITA Zurstrasse (2)

	Erststimmen		Zweitstimmen	
Wahlberechtigte	392		392	
Wähler	214	54,59 %	214	54,59 %
ungültige Stimmen	2	0,93 %	2	0,93 %
gültige Stimmen	212	99,07 %	212	99,07 %
Giousouf, CDU	73	34,43 %	66	31,13 %
Röspel, SPD	72	33,96 %	47	22,17 %
Haltaufderheide, GRÜNE	14	6,60 %	17	8,02 %
Sondermeyer, DIE LINKE	9	4,25 %	18	8,49 %
Helling-Plahr, FDP	12	5,66 %	24	11,32 %
Eiche, AfD	24	11,32 %	24	11,32 %
PIRATEN	---	---	1	0,47 %
NPD	---	---	1	0,47 %
Die PARTEI	---	---	2	0,94 %
FREIE WÄHLER	---	---	4	1,89 %
Volksabstimmung	---	---	0	0,00 %
ÖDP	---	---	1	0,47 %
Funk, MLPD	1	0,47 %	1	0,47 %
SGP	---	---	1	0,47 %
Allianz Deutscher Demokraten	---	---	0	0,00 %
BGE	---	---	0	0,00 %
DiB	---	---	0	0,00 %
DKP	---	---	0	0,00 %
DM	---	---	0	0,00 %
Die Humanisten	---	---	0	0,00 %
Gesundheitsforschung	---	---	0	0,00 %
Tierschutzpartei	---	---	5	2,36 %
V-Partei³	---	---	0	0,00 %
Tropp, Einzelbewerber	7	3,30 %	---	---

Schützenheim Delle (3)

	Erststimmen		Zweitstimmen	
Wahlberechtigte	494		494	
Wähler	250	50,61 %	250	50,61 %
ungültige Stimmen	3	1,20 %	2	0,80 %
gültige Stimmen	247	98,80 %	248	99,20 %
Giousouf, CDU	102	41,30 %	86	34,68 %
Röspel, SPD	76	30,77 %	69	27,82 %
Haltaufderheide, GRÜNE	11	4,45 %	12	4,84 %
Sondermeyer, DIE LINKE	10	4,05 %	14	5,65 %
Helling-Plahr, FDP	18	7,29 %	31	12,50 %
Eiche, AfD	25	10,12 %	28	11,29 %
PIRATEN	---	---	0	0,00 %
NPD	---	---	0	0,00 %
Die PARTEI	---	---	2	0,81 %
FREIE WÄHLER	---	---	1	0,40 %
Volksabstimmung	---	---	0	0,00 %
ÖDP	---	---	2	0,81 %
Funk, MLPD	0	0,00 %	0	0,00 %
SGP	---	---	0	0,00 %
Allianz Deutscher Demokraten	---	---	0	0,00 %
BGE	---	---	0	0,00 %
DiB	---	---	0	0,00 %
DKP	---	---	0	0,00 %
DM	---	---	0	0,00 %
Die Humanisten	---	---	0	0,00 %
Gesundheitsforschung	---	---	0	0,00 %
Tierschutzpartei	---	---	3	1,21 %
V-Partei³	---	---	0	0,00 %
Tropp, Einzelbewerber	5	2,02 %	---	---

Hauptschule Breckerfeld (4)

	Erststimmen		Zweitstimmen	
Wahlberechtigte	506		506	
Wähler	212	41,90 %	212	41,90 %
ungültige Stimmen	2	0,94 %	2	0,94 %
gültige Stimmen	210	99,06 %	210	99,06 %
Giousouf, CDU	76	36,19 %	72	34,29 %
Röspel, SPD	68	32,38 %	57	27,14 %
Haltaufderheide, GRÜNE	10	4,76 %	13	6,19 %
Sondermeyer, DIE LINKE	12	5,71 %	17	8,10 %
Helling-Plahr, FDP	15	7,14 %	25	11,90 %
Eiche, AfD	23	10,95 %	22	10,48 %
PIRATEN	---	---	1	0,48 %
NPD	---	---	0	0,00 %
Die PARTEI	---	---	1	0,48 %
FREIE WÄHLER	---	---	0	0,00 %
Volksabstimmung	---	---	1	0,48 %
ÖDP	---	---	0	0,00 %
Funk, MLPD	2	0,95 %	1	0,48 %
SGP	---	---	0	0,00 %
Allianz Deutscher Demokraten	---	---	0	0,00 %
BGE	---	---	0	0,00 %
DiB	---	---	0	0,00 %
DKP	---	---	0	0,00 %
DM	---	---	0	0,00 %
Die Humanisten	---	---	0	0,00 %
Gesundheitsforschung	---	---	0	0,00 %
Tierschutzpartei	---	---	0	0,00 %
V-Partei³	---	---	0	0,00 %
Tropp, Einzelbewerber	4	1,90 %	---	---

Hauptschule Breckerfeld (5)

	Erststimmen		Zweitstimmen	
Wahlberechtigte	625		625	
Wähler	301	48,16 %	301	48,16 %
ungültige Stimmen	3	1,00 %	4	1,33 %
gültige Stimmen	298	99,00 %	297	98,67 %
Giousouf, CDU	90	30,20 %	80	26,94 %
Röspel, SPD	121	40,60 %	96	32,32 %
Haltaufderheide, GRÜNE	12	4,03 %	15	5,05 %
Sondermeyer, DIE LINKE	8	2,68 %	19	6,40 %
Helling-Plahr, FDP	22	7,38 %	42	14,14 %
Eiche, AfD	43	14,43 %	41	13,80 %
PIRATEN	---	---	0	0,00 %
NPD	---	---	0	0,00 %
Die PARTEI	---	---	2	0,67 %
FREIE WÄHLER	---	---	1	0,34 %
Volksabstimmung	---	---	0	0,00 %
ÖDP	---	---	0	0,00 %
Funk, MLPD	0	0,00 %	0	0,00 %
SGP	---	---	0	0,00 %
Allianz Deutscher Demokraten	---	---	0	0,00 %
BGE	---	---	0	0,00 %
DiB	---	---	0	0,00 %
DKP	---	---	0	0,00 %
DM	---	---	0	0,00 %
Die Humanisten	---	---	0	0,00 %
Gesundheitsforschung	---	---	0	0,00 %
Tierschutzpartei	---	---	1	0,34 %
V-Partei³	---	---	0	0,00 %
Tropp, Einzelbewerber	2	0,67 %	---	---

Hauptschule Breckerfeld (6)

	Erststimmen		Zweitstimmen	
Wahlberechtigte	577		577	
Wähler	305	52,86 %	305	52,86 %
ungültige Stimmen	6	1,97 %	1	0,33 %
gültige Stimmen	299	98,03 %	304	99,67 %
Giousouf, CDU	120	40,13 %	105	34,54 %
Röspel, SPD	90	30,10 %	69	22,70 %
Haltaufderheide, GRÜNE	15	5,02 %	22	7,24 %
Sondermeyer, DIE LINKE	12	4,01 %	18	5,92 %
Helling-Plahr, FDP	23	7,69 %	40	13,16 %
Eiche, AfD	37	12,37 %	37	12,17 %
PIRATEN	---	---	0	0,00 %
NPD	---	---	1	0,33 %
Die PARTEI	---	---	2	0,66 %
FREIE WÄHLER	---	---	2	0,66 %
Volksabstimmung	---	---	1	0,33 %
ÖDP	---	---	0	0,00 %
Funk, MLPD	1	0,33 %	1	0,33 %
SGP	---	---	0	0,00 %
Allianz Deutscher Demokraten	---	---	0	0,00 %
BGE	---	---	2	0,66 %
DiB	---	---	2	0,66 %
DKP	---	---	0	0,00 %
DM	---	---	0	0,00 %
Die Humanisten	---	---	0	0,00 %
Gesundheitsforschung	---	---	1	0,33 %
Tierschutzpartei	---	---	1	0,33 %
V-Partei³	---	---	0	0,00 %
Tropp, Einzelbewerber	1	0,33 %	---	---

Hauptschule Breckerfeld (7)

	Erststimmen		Zweitstimmen	
Wahlberechtigte	666		666	
Wähler	369	55,41 %	369	55,41 %
ungültige Stimmen	4	1,08 %	5	1,36 %
gültige Stimmen	365	98,92 %	364	98,64 %
Giousouf, CDU	142	38,90 %	119	32,69 %
Röspel, SPD	145	39,73 %	116	31,87 %
Haltaufderheide, GRÜNE	21	5,75 %	37	10,16 %
Sondermeyer, DIE LINKE	12	3,29 %	12	3,30 %
Helling-Plahr, FDP	15	4,11 %	46	12,64 %
Eiche, AfD	23	6,30 %	23	6,32 %
PIRATEN	---	---	1	0,27 %
NPD	---	---	1	0,27 %
Die PARTEI	---	---	4	1,10 %
FREIE WÄHLER	---	---	1	0,27 %
Volksabstimmung	---	---	0	0,00 %
ÖDP	---	---	0	0,00 %
Funk, MLPD	1	0,27 %	1	0,27 %
SGP	---	---	0	0,00 %
Allianz Deutscher Demokraten	---	---	0	0,00 %
BGE	---	---	0	0,00 %
DiB	---	---	0	0,00 %
DKP	---	---	0	0,00 %
DM	---	---	0	0,00 %
Die Humanisten	---	---	0	0,00 %
Gesundheitsforschung	---	---	1	0,27 %
Tierschutzpartei	---	---	2	0,55 %
V-Partei³	---	---	0	0,00 %
Tropp, Einzelbewerber	6	1,64 %	---	---

AWO Familienzentrum (8)

	Erststimmen		Zweitstimmen	
Wahlberechtigte	467		467	
Wähler	245	52,46 %	245	52,46 %
ungültige Stimmen	0	0,00 %	1	0,41 %
gültige Stimmen	245	100,00 %	244	99,59 %
Giousouf, CDU	91	37,14 %	84	34,43 %
Röspel, SPD	94	38,37 %	68	27,87 %
Haltaufderheide, GRÜNE	12	4,90 %	17	6,97 %
Sondermeyer, DIE LINKE	6	2,45 %	17	6,97 %
Helling-Plahr, FDP	14	5,71 %	31	12,70 %
Eiche, AfD	22	8,98 %	22	9,02 %
PIRATEN	---	---	1	0,41 %
NPD	---	---	2	0,82 %
Die PARTEI	---	---	0	0,00 %
FREIE WÄHLER	---	---	1	0,41 %
Volksabstimmung	---	---	0	0,00 %
ÖDP	---	---	0	0,00 %
Funk, MLPD	0	0,00 %	0	0,00 %
SGP	---	---	0	0,00 %
Allianz Deutscher Demokraten	---	---	0	0,00 %
BGE	---	---	0	0,00 %
DiB	---	---	0	0,00 %
DKP	---	---	0	0,00 %
DM	---	---	0	0,00 %
Die Humanisten	---	---	0	0,00 %
Gesundheitsforschung	---	---	1	0,41 %
Tierschutzpartei	---	---	0	0,00 %
V-Partei³	---	---	0	0,00 %
Tropp, Einzelbewerber	6	2,45 %	---	---

Altenzentrum St. Jakobus (9)

	Erststimmen		Zweitstimmen	
Wahlberechtigte	545		545	
Wähler	314	57,61 %	314	57,61 %
ungültige Stimmen	2	0,64 %	2	0,64 %
gültige Stimmen	312	99,36 %	312	99,36 %
Giousouf, CDU	100	32,05 %	94	30,13 %
Röspel, SPD	137	43,91 %	96	30,77 %
Haltaufderheide, GRÜNE	13	4,17 %	22	7,05 %
Sondermeyer, DIE LINKE	10	3,21 %	21	6,73 %
Helling-Plahr, FDP	25	8,01 %	37	11,86 %
Eiche, AfD	21	6,73 %	31	9,94 %
PIRATEN	---	---	3	0,96 %
NPD	---	---	1	0,32 %
Die PARTEI	---	---	0	0,00 %
FREIE WÄHLER	---	---	2	0,64 %
Volksabstimmung	---	---	0	0,00 %
ÖDP	---	---	0	0,00 %
Funk, MLPD	0	0,00 %	0	0,00 %
SGP	---	---	0	0,00 %
Allianz Deutscher Demokraten	---	---	0	0,00 %
BGE	---	---	1	0,32 %
DiB	---	---	0	0,00 %
DKP	---	---	0	0,00 %
DM	---	---	0	0,00 %
Die Humanisten	---	---	0	0,00 %
Gesundheitsforschung	---	---	0	0,00 %
Tierschutzpartei	---	---	4	1,28 %
V-Partei³	---	---	0	0,00 %
Tropp, Einzelbewerber	6	1,92 %	---	---

Altenzentrum St. Jakobus (10)

	Erststimmen		Zweitstimmen	
Wahlberechtigte	554		554	
Wähler	265	47,83 %	265	47,83 %
ungültige Stimmen	3	1,13 %	2	0,75 %
gültige Stimmen	262	98,87 %	263	99,25 %
Giousouf, CDU	75	28,63 %	70	26,62 %
Röspel, SPD	112	42,75 %	87	33,08 %
Haltaufderheide, GRÜNE	8	3,05 %	15	5,70 %
Sondermeyer, DIE LINKE	13	4,96 %	21	7,98 %
Helling-Plahr, FDP	20	7,63 %	36	13,69 %
Eiche, AfD	27	10,31 %	28	10,65 %
PIRATEN	---	---	2	0,76 %
NPD	---	---	0	0,00 %
Die PARTEI	---	---	1	0,38 %
FREIE WÄHLER	---	---	1	0,38 %
Volksabstimmung	---	---	1	0,38 %
ÖDP	---	---	0	0,00 %
Funk, MLPD	2	0,76 %	0	0,00 %
SGP	---	---	0	0,00 %
Allianz Deutscher Demokraten	---	---	0	0,00 %
BGE	---	---	0	0,00 %
DiB	---	---	0	0,00 %
DKP	---	---	0	0,00 %
DM	---	---	0	0,00 %
Die Humanisten	---	---	0	0,00 %
Gesundheitsforschung	---	---	0	0,00 %
Tierschutzpartei	---	---	1	0,38 %
V-Partei³	---	---	0	0,00 %
Tropp, Einzelbewerber	5	1,91 %	---	---

Gaststätte Poth (11)

	Erststimmen		Zweitstimmen	
Wahlberechtigte	425		425	
Wähler	224	52,71 %	224	52,71 %
ungültige Stimmen	4	1,79 %	0	0,00 %
gültige Stimmen	220	98,21 %	224	100,00 %
Giousouf, CDU	83	37,73 %	67	29,91 %
Röspel, SPD	69	31,36 %	50	22,32 %
Haltaufderheide, GRÜNE	5	2,27 %	12	5,36 %
Sondermeyer, DIE LINKE	9	4,09 %	9	4,02 %
Helling-Plahr, FDP	29	13,18 %	50	22,32 %
Eiche, AfD	25	11,36 %	28	12,50 %
PIRATEN	---	---	3	1,34 %
NPD	---	---	1	0,45 %
Die PARTEI	---	---	1	0,45 %
FREIE WÄHLER	---	---	2	0,89 %
Volksabstimmung	---	---	0	0,00 %
ÖDP	---	---	0	0,00 %
Funk, MLPD	0	0,00 %	0	0,00 %
SGP	---	---	0	0,00 %
Allianz Deutscher Demokraten	---	---	0	0,00 %
BGE	---	---	0	0,00 %
DiB	---	---	0	0,00 %
DKP	---	---	0	0,00 %
DM	---	---	0	0,00 %
Die Humanisten	---	---	0	0,00 %
Gesundheitsforschung	---	---	0	0,00 %
Tierschutzpartei	---	---	1	0,45 %
V-Partei³	---	---	0	0,00 %
Tropp, Einzelbewerber	0	0,00 %	---	---

Schießstand Ehringhausen (12)

	Erststimmen		Zweitstimmen	
Wahlberechtigte	420		420	
Wähler	221	52,62 %	221	52,62 %
ungültige Stimmen	3	1,36 %	1	0,45 %
gültige Stimmen	218	98,64 %	220	99,55 %
Giousouf, CDU	81	37,16 %	70	31,82 %
Röspel, SPD	63	28,90 %	42	19,09 %
Haltaufderheide, GRÜNE	12	5,50 %	19	8,64 %
Sondermeyer, DIE LINKE	9	4,13 %	14	6,36 %
Helling-Plahr, FDP	18	8,26 %	28	12,73 %
Eiche, AfD	31	14,22 %	35	15,91 %
PIRATEN	---	---	0	0,00 %
NPD	---	---	0	0,00 %
Die PARTEI	---	---	4	1,82 %
FREIE WÄHLER	---	---	1	0,45 %
Volksabstimmung	---	---	0	0,00 %
ÖDP	---	---	0	0,00 %
Funk, MLPD	0	0,00 %	0	0,00 %
SGP	---	---	0	0,00 %
Allianz Deutscher Demokraten	---	---	0	0,00 %
BGE	---	---	0	0,00 %
DiB	---	---	0	0,00 %
DKP	---	---	0	0,00 %
DM	---	---	0	0,00 %
Die Humanisten	---	---	0	0,00 %
Gesundheitsforschung	---	---	1	0,45 %
Tierschutzpartei	---	---	5	2,27 %
V-Partei³	---	---	1	0,45 %
Tropp, Einzelbewerber	4	1,83 %	---	---

Gaststätte Schulenburg (13)

	Erststimmen		Zweitstimmen	
Wahlberechtigte	423		423	
Wähler	228	53,90 %	228	53,90 %
ungültige Stimmen	2	0,88 %	2	0,88 %
gültige Stimmen	226	99,12 %	226	99,12 %
Giousouf, CDU	123	54,42 %	111	49,12 %
Röspel, SPD	53	23,45 %	48	21,24 %
Haltaufderheide, GRÜNE	13	5,75 %	10	4,42 %
Sondermeyer, DIE LINKE	9	3,98 %	8	3,54 %
Helling-Plahr, FDP	14	6,19 %	30	13,27 %
Eiche, AfD	11	4,87 %	12	5,31 %
PIRATEN	---	---	0	0,00 %
NPD	---	---	0	0,00 %
Die PARTEI	---	---	2	0,88 %
FREIE WÄHLER	---	---	0	0,00 %
Volksabstimmung	---	---	0	0,00 %
ÖDP	---	---	2	0,88 %
Funk, MLPD	0	0,00 %	0	0,00 %
SGP	---	---	0	0,00 %
Allianz Deutscher Demokraten	---	---	0	0,00 %
BGE	---	---	1	0,44 %
DiB	---	---	0	0,00 %
DKP	---	---	0	0,00 %
DM	---	---	1	0,44 %
Die Humanisten	---	---	0	0,00 %
Gesundheitsforschung	---	---	1	0,44 %
Tierschutzpartei	---	---	0	0,00 %
V-Partei³	---	---	0	0,00 %
Tropp, Einzelbewerber	3	1,33 %	---	---

Hauptschule Breckerfeld (14)

	Erststimmen		Zweitstimmen	
Wahlberechtigte	569		569	
Wähler	297	52,20 %	297	52,20 %
ungültige Stimmen	0	0,00 %	0	0,00 %
gültige Stimmen	297	100,00 %	297	100,00 %
Giousouf, CDU	123	41,41 %	116	39,06 %
Röspel, SPD	88	29,63 %	69	23,23 %
Haltaufderheide, GRÜNE	14	4,71 %	26	8,75 %
Sondermeyer, DIE LINKE	11	3,70 %	11	3,70 %
Helling-Plahr, FDP	19	6,40 %	26	8,75 %
Eiche, AfD	39	13,13 %	43	14,48 %
PIRATEN	---	---	0	0,00 %
NPD	---	---	1	0,34 %
Die PARTEI	---	---	1	0,34 %
FREIE WÄHLER	---	---	1	0,34 %
Volksabstimmung	---	---	1	0,34 %
ÖDP	---	---	0	0,00 %
Funk, MLPD	2	0,67 %	2	0,67 %
SGP	---	---	0	0,00 %
Allianz Deutscher Demokraten	---	---	0	0,00 %
BGE	---	---	0	0,00 %
DiB	---	---	0	0,00 %
DKP	---	---	0	0,00 %
DM	---	---	0	0,00 %
Die Humanisten	---	---	0	0,00 %
Gesundheitsforschung	---	---	0	0,00 %
Tierschutzpartei	---	---	0	0,00 %
V-Partei³	---	---	0	0,00 %
Tropp, Einzelbewerber	1	0,34 %	---	---

Briefwahlbezirk 1 (BW1)

	Erststimmen		Zweitstimmen	
Wähler	1.005		1.005	
ungültige Stimmen	7	0,70 %	5	0,50 %
gültige Stimmen	998	99,30 %	1.000	99,50 %
Giousouf, CDU	412	41,28 %	377	37,70 %
Röspel, SPD	305	30,56 %	244	24,40 %
Haltaufderheide, GRÜNE	48	4,81 %	60	6,00 %
Sondermeyer, DIE LINKE	35	3,51 %	51	5,10 %
Helling-Plahr, FDP	101	10,12 %	160	16,00 %
Eiche, AfD	80	8,02 %	71	7,10 %
PIRATEN	---	---	1	0,10 %
NPD	---	---	1	0,10 %
Die PARTEI	---	---	3	0,30 %
FREIE WÄHLER	---	---	6	0,60 %
Volksabstimmung	---	---	4	0,40 %
ÖDP	---	---	0	0,00 %
Funk, MLPD	5	0,50 %	1	0,10 %
SGP	---	---	0	0,00 %
Allianz Deutscher Demokraten	---	---	0	0,00 %
BGE	---	---	2	0,20 %
DiB	---	---	1	0,10 %
DKP	---	---	1	0,10 %
DM	---	---	1	0,10 %
Die Humanisten	---	---	0	0,00 %
Gesundheitsforschung	---	---	0	0,00 %
Tierschutzpartei	---	---	16	1,60 %
V-Partei³	---	---	0	0,00 %
Tropp, Einzelbewerber	12	1,20 %	---	---

Briefwahlbezirk 2 (BW2)

	Erststimmen		Zweitstimmen	
Wähler	952		952	
ungültige Stimmen	6	0,63 %	4	0,42 %
gültige Stimmen	946	99,37 %	948	99,58 %
Giousouf, CDU	389	41,12 %	355	37,45 %
Röspel, SPD	327	34,57 %	269	28,38 %
Haltaufderheide, GRÜNE	39	4,12 %	50	5,27 %
Sondermeyer, DIE LINKE	39	4,12 %	44	4,64 %
Helling-Plahr, FDP	70	7,40 %	124	13,08 %
Eiche, AfD	73	7,72 %	73	7,70 %
PIRATEN	---	---	6	0,63 %
NPD	---	---	3	0,32 %
Die PARTEI	---	---	3	0,32 %
FREIE WÄHLER	---	---	9	0,95 %
Volksabstimmung	---	---	0	0,00 %
ÖDP	---	---	0	0,00 %
Funk, MLPD	3	0,32 %	0	0,00 %
SGP	---	---	0	0,00 %
Allianz Deutscher Demokraten	---	---	0	0,00 %
BGE	---	---	0	0,00 %
DiB	---	---	2	0,21 %
DKP	---	---	0	0,00 %
DM	---	---	0	0,00 %
Die Humanisten	---	---	1	0,11 %
Gesundheitsforschung	---	---	1	0,11 %
Tierschutzpartei	---	---	8	0,84 %
V-Partei³	---	---	0	0,00 %
Tropp, Einzelbewerber	6	0,63 %	---	---

Übersicht Wahlbezirke

Hansestadt Breckerfeld Wahl zum Deutschen Bundestag 24.09.2017 Zusammenstellung der Ergebnisse nach Wahlbezirken - Erststimmen -													
Wahlbezirk	Schnell- meldungen	Wahlbe- rechtigte	Wähler	gültig	Giousouf CDU	Röspel SPD	Haltaufderheide GRÜNE	Sondermeyer DIE LINKE	Helling-Plahr FDP	Eiche AfD	Funk MLPD	Tropp Einzelbewerber	
Feuerwehrgerätehaus Zurstrasse (1)	1 von 1	409	248	248	105	84	9	12	14	18	0	6	
			60,64 %	100,00 %	42,34 %	33,87 %	3,63 %	4,84 %	5,65 %	7,26 %	0,00 %	2,42 %	
Ev. KITA Zurstrasse (2)	1 von 1	392	214	212	73	72	14	9	12	24	1	7	
			54,59 %	99,07 %	34,43 %	33,96 %	6,60 %	4,25 %	5,66 %	11,32 %	0,47 %	3,30 %	
Schützenheim Delle (3)	1 von 1	494	250	247	102	76	11	10	18	25	0	5	
			50,61 %	98,80 %	41,30 %	30,77 %	4,45 %	4,05 %	7,29 %	10,12 %	0,00 %	2,02 %	
Hauptschule Brecker- feld (4)	1 von 1	506	212	210	76	68	10	12	15	23	2	4	
			41,90 %	99,06 %	36,19 %	32,38 %	4,76 %	5,71 %	7,14 %	10,95 %	0,95 %	1,90 %	
Hauptschule Brecker- feld (5)	1 von 1	625	301	298	90	121	12	8	22	43	0	2	
			48,16 %	99,00 %	30,20 %	40,60 %	4,03 %	2,68 %	7,38 %	14,43 %	0,00 %	0,67 %	
Hauptschule Brecker- feld (6)	1 von 1	577	305	299	120	90	15	12	23	37	1	1	
			52,86 %	98,03 %	40,13 %	30,10 %	5,02 %	4,01 %	7,69 %	12,37 %	0,33 %	0,33 %	
Hauptschule Brecker- feld (7)	1 von 1	666	369	365	142	145	21	12	15	23	1	6	
			55,41 %	98,92 %	38,90 %	39,73 %	5,75 %	3,29 %	4,11 %	6,30 %	0,27 %	1,64 %	
AWO Familienzentrum (8)	1 von 1	467	245	245	91	94	12	6	14	22	0	6	
			52,46 %	100,00 %	37,14 %	38,37 %	4,90 %	2,45 %	5,71 %	8,98 %	0,00 %	2,45 %	
Altenzentrum St. Jako- bus (9)	1 von 1	545	314	312	100	137	13	10	25	21	0	6	
			57,61 %	99,36 %	32,05 %	43,91 %	4,17 %	3,21 %	8,01 %	6,73 %	0,00 %	1,92 %	
Altenzentrum St. Jako- bus (10)	1 von 1	554	265	262	75	112	8	13	20	27	2	5	
			47,83 %	98,87 %	28,63 %	42,75 %	3,05 %	4,96 %	7,63 %	10,31 %	0,76 %	1,91 %	
Gaststätte Poth (11)	1 von 1	425	224	220	83	69	5	9	29	25	0	0	
			52,71 %	98,21 %	37,73 %	31,36 %	2,27 %	4,09 %	13,18 %	11,36 %	0,00 %	0,00 %	
Schießstand Ehringhau- sen (12)	1 von 1	420	221	218	81	63	12	9	18	31	0	4	
			52,62 %	98,64 %	37,16 %	28,90 %	5,50 %	4,13 %	8,26 %	14,22 %	0,00 %	1,83 %	
Gaststätte Schulenburg (13)	1 von 1	423	228	226	123	53	13	9	14	11	0	3	
			53,90 %	99,12 %	54,42 %	23,45 %	5,75 %	3,98 %	6,19 %	4,87 %	0,00 %	1,33 %	
Hauptschule Brecker- feld (14)	1 von 1	569	297	297	123	88	14	11	19	39	2	1	
			52,20 %	100,00 %	41,41 %	29,63 %	4,71 %	3,70 %	6,40 %	13,13 %	0,67 %	0,34 %	
Briefwahlbezirk 1 (BW1)	1 von 1	0	1.005	998	412	305	48	35	101	80	5	12	
				99,30 %	41,28 %	30,56 %	4,81 %	3,51 %	10,12 %	8,02 %	0,50 %	1,20 %	
Briefwahlbezirk 2 (BW2)	1 von 1	0	952	946	389	327	39	39	70	73	3	6	
				99,37 %	41,12 %	34,57 %	4,12 %	4,12 %	7,40 %	7,72 %	0,32 %	0,63 %	
Hansestadt Breckerfeld	16 von 16	7.072	5.650	5.603	2.185	1.904	256	216	429	522	17	74	
			79,89 %	99,17 %	39,00 %	33,98 %	4,57 %	3,86 %	7,66 %	9,32 %	0,30 %	1,32 %	

Hansestadt Breckerfeld
Wahl zum Deutschen Bundestag 24.09.2017
Zusammenstellung der Ergebnisse nach Wahlbezirken - Zweitstimmen -

Wahlbezirk	Schnell- meldungen	Wahlbe- rechtigte	Wähler	gültig	CDU	SPD	GRÜNE	DIE LINKE	FDP	AfD	PIRATEN	NPD	Die PAR- TEI	FREIE WÄHLER	Volksab- stimmung	ÖDP	MLPD	SGP
Feuerwehrrätehaus Zurstrasse (1)	1 von 1	409	248	247	85	58	32	15	30	21	1	0	1	1	0	0	0	0
			60,64 %	99,60 %	34,41 %	23,48 %	12,96 %	6,07 %	12,15 %	8,50 %	0,40 %	0,00 %	0,40 %	0,40 %	0,00 %	0,00 %	0,00 %	0,00 %
Ev. KITA Zurstrasse (2)	1 von 1	392	214	212	66	47	17	18	24	24	1	1	2	4	0	1	1	1
			54,59 %	99,07 %	31,13 %	22,17 %	8,02 %	8,49 %	11,32 %	11,32 %	0,47 %	0,47 %	0,94 %	1,89 %	0,00 %	0,47 %	0,47 %	0,47 %
Schützenheim Delle (3)	1 von 1	494	250	248	86	69	12	14	31	28	0	0	2	1	0	2	0	0
			50,61 %	99,20 %	34,68 %	27,82 %	4,84 %	5,65 %	12,50 %	11,29 %	0,00 %	0,00 %	0,81 %	0,40 %	0,00 %	0,81 %	0,00 %	0,00 %
Hauptschule Breckerfeld (4)	1 von 1	506	212	210	72	57	13	17	25	22	1	0	1	0	1	0	1	0
			41,90 %	99,06 %	34,29 %	27,14 %	6,19 %	8,10 %	11,90 %	10,48 %	0,48 %	0,00 %	0,48 %	0,00 %	0,48 %	0,00 %	0,48 %	0,00 %
Hauptschule Breckerfeld (5)	1 von 1	625	301	297	80	96	15	19	42	41	0	0	2	1	0	0	0	0
			48,16 %	98,67 %	26,94 %	32,32 %	5,05 %	6,40 %	14,14 %	13,80 %	0,00 %	0,00 %	0,67 %	0,34 %	0,00 %	0,00 %	0,00 %	0,00 %
Hauptschule Breckerfeld (6)	1 von 1	577	305	304	105	69	22	18	40	37	0	1	2	2	1	0	1	0
			52,86 %	99,67 %	34,54 %	22,70 %	7,24 %	5,92 %	13,16 %	12,17 %	0,00 %	0,33 %	0,66 %	0,66 %	0,33 %	0,00 %	0,33 %	0,00 %
Hauptschule Breckerfeld (7)	1 von 1	666	369	364	119	116	37	12	46	23	1	1	4	1	0	0	1	0
			55,41 %	98,64 %	32,69 %	31,87 %	10,16 %	3,30 %	12,64 %	6,32 %	0,27 %	0,27 %	1,10 %	0,27 %	0,00 %	0,00 %	0,27 %	0,00 %
AWO Familienzentrum (8)	1 von 1	467	245	244	84	68	17	17	31	22	1	2	0	1	0	0	0	0
			52,46 %	99,59 %	34,43 %	27,87 %	6,97 %	6,97 %	12,70 %	9,02 %	0,41 %	0,82 %	0,00 %	0,41 %	0,00 %	0,00 %	0,00 %	0,00 %
Altenzentrum St. Jakobus (9)	1 von 1	545	314	312	94	96	22	21	37	31	3	1	0	2	0	0	0	0
			57,61 %	99,36 %	30,13 %	30,77 %	7,05 %	6,73 %	11,86 %	9,94 %	0,96 %	0,32 %	0,00 %	0,64 %	0,00 %	0,00 %	0,00 %	0,00 %
Altenzentrum St. Jakobus (10)	1 von 1	554	265	263	70	87	15	21	36	28	2	0	1	1	1	0	0	0
			47,83 %	99,25 %	26,62 %	33,08 %	5,70 %	7,98 %	13,69 %	10,65 %	0,76 %	0,00 %	0,38 %	0,38 %	0,38 %	0,00 %	0,00 %	0,00 %
Gaststätte Poth (11)	1 von 1	425	224	224	67	50	12	9	50	28	3	1	1	2	0	0	0	0
			52,71 %	100,00 %	29,91 %	22,32 %	5,36 %	4,02 %	22,32 %	12,50 %	1,34 %	0,45 %	0,45 %	0,89 %	0,00 %	0,00 %	0,00 %	0,00 %
Schießstand Ehringhausen (12)	1 von 1	420	221	220	70	42	19	14	28	35	0	0	4	1	0	0	0	0
			52,62 %	99,55 %	31,82 %	19,09 %	8,64 %	6,36 %	12,73 %	15,91 %	0,00 %	0,00 %	1,82 %	0,45 %	0,00 %	0,00 %	0,00 %	0,00 %
Gaststätte Schu- lenburg (13)	1 von 1	423	228	226	111	48	10	8	30	12	0	0	2	0	0	2	0	0
			53,90 %	99,12 %	49,12 %	21,24 %	4,42 %	3,54 %	13,27 %	5,31 %	0,00 %	0,00 %	0,88 %	0,00 %	0,00 %	0,88 %	0,00 %	0,00 %
Hauptschule Breckerfeld (14)	1 von 1	569	297	297	116	69	26	11	26	43	0	1	1	1	1	0	2	0
			52,20 %	100,00 %	39,06 %	23,23 %	8,75 %	3,70 %	8,75 %	14,48 %	0,00 %	0,34 %	0,34 %	0,34 %	0,34 %	0,00 %	0,67 %	0,00 %
Briefwahlbezirk 1 (BW1)	1 von 1	0	1.005	1.000	377	244	60	51	160	71	1	1	3	6	4	0	1	0
				99,50 %	37,70 %	24,40 %	6,00 %	5,10 %	16,00 %	7,10 %	0,10 %	0,10 %	0,30 %	0,60 %	0,40 %	0,00 %	0,10 %	0,00 %
Briefwahlbezirk 2 (BW2)	1 von 1	0	952	948	355	269	50	44	124	73	6	3	3	9	0	0	0	0
				99,58 %	37,45 %	28,38 %	5,27 %	4,64 %	13,08 %	7,70 %	0,63 %	0,32 %	0,32 %	0,95 %	0,00 %	0,00 %	0,00 %	0,00 %
Hansestadt Breckerfeld	16 von 16	7.072	5.650	5.616	1.957	1.485	379	309	760	539	20	12	29	33	8	5	7	1
			79,89 %	99,40 %	34,85 %	26,44 %	6,75 %	5,50 %	13,53 %	9,60 %	0,36 %	0,21 %	0,52 %	0,59 %	0,14 %	0,09 %	0,12 %	0,02 %

Hansestadt Breckerfeld
Wahl zum Deutschen Bundestag 24.09.2017
Zusammenstellung der Ergebnisse nach Wahlbezirken - Zweitstimmen -

Wahlbezirk	Allianz Deutscher Demokraten	BGE	DiB	DKP	DM	Die Humanisten	Gesundheitsforschung	Tierschutzpartei	V-Partei ³
Feuerwehrrätehaus Zurstrasse (1)	0	0	0	0	0	0	0	3	0
	0,00 %	0,00 %	0,00 %	0,00 %	0,00 %	0,00 %	0,00 %	1,21 %	0,00 %
Ev. KITA Zurstrasse (2)	0	0	0	0	0	0	0	5	0
	0,00 %	0,00 %	0,00 %	0,00 %	0,00 %	0,00 %	0,00 %	2,36 %	0,00 %
Schützenheim Delle (3)	0	0	0	0	0	0	0	3	0
	0,00 %	0,00 %	0,00 %	0,00 %	0,00 %	0,00 %	0,00 %	1,21 %	0,00 %
Hauptschule Breckerfeld (4)	0	0	0	0	0	0	0	0	0
	0,00 %	0,00 %	0,00 %	0,00 %	0,00 %	0,00 %	0,00 %	0,00 %	0,00 %
Hauptschule Breckerfeld (5)	0	0	0	0	0	0	0	1	0
	0,00 %	0,00 %	0,00 %	0,00 %	0,00 %	0,00 %	0,00 %	0,34 %	0,00 %
Hauptschule Breckerfeld (6)	0	2	2	0	0	0	1	1	0
	0,00 %	0,66 %	0,66 %	0,00 %	0,00 %	0,00 %	0,33 %	0,33 %	0,00 %
Hauptschule Breckerfeld (7)	0	0	0	0	0	0	1	2	0
	0,00 %	0,00 %	0,00 %	0,00 %	0,00 %	0,00 %	0,27 %	0,55 %	0,00 %
AWO Familienzentrum (8)	0	0	0	0	0	0	1	0	0
	0,00 %	0,00 %	0,00 %	0,00 %	0,00 %	0,00 %	0,41 %	0,00 %	0,00 %
Altenzentrum St. Jakobus (9)	0	1	0	0	0	0	0	4	0
	0,00 %	0,32 %	0,00 %	0,00 %	0,00 %	0,00 %	0,00 %	1,28 %	0,00 %
Altenzentrum St. Jakobus (10)	0	0	0	0	0	0	0	1	0
	0,00 %	0,00 %	0,00 %	0,00 %	0,00 %	0,00 %	0,00 %	0,38 %	0,00 %
Gaststätte Poth (11)	0	0	0	0	0	0	0	1	0
	0,00 %	0,00 %	0,00 %	0,00 %	0,00 %	0,00 %	0,00 %	0,45 %	0,00 %
Schießstand Ehringhausen (12)	0	0	0	0	0	0	1	5	1
	0,00 %	0,00 %	0,00 %	0,00 %	0,00 %	0,00 %	0,45 %	2,27 %	0,45 %
Gaststätte Schulenburg (13)	0	1	0	0	1	0	1	0	0
	0,00 %	0,44 %	0,00 %	0,00 %	0,44 %	0,00 %	0,44 %	0,00 %	0,00 %
Hauptschule Breckerfeld (14)	0	0	0	0	0	0	0	0	0
	0,00 %	0,00 %	0,00 %	0,00 %	0,00 %	0,00 %	0,00 %	0,00 %	0,00 %
Briefwahlbezirk 1 (BW1)	0	2	1	1	1	0	0	16	0
	0,00 %	0,20 %	0,10 %	0,10 %	0,10 %	0,00 %	0,00 %	1,60 %	0,00 %
Briefwahlbezirk 2 (BW2)	0	0	2	0	0	1	1	8	0
	0,00 %	0,00 %	0,21 %	0,00 %	0,00 %	0,11 %	0,11 %	0,84 %	0,00 %
Hansestadt Breckerfeld	0	6	5	1	2	1	6	50	1
	0,00 %	0,11 %	0,09 %	0,02 %	0,04 %	0,02 %	0,11 %	0,89 %	0,02 %

