

Wahlbuch
RVR-Wahl
Kommunalwahlen
13.09.2020
Hansestadt Breckerfeld
Herausgegeben am 21.09.2020

Inhaltsverzeichnis

Wahl des/der Landrats/Landrätin	1
Hansestadt Breckerfeld	1
Wahlbezirke	4
Wahlbezirk 1	4
Wahlbezirk 2	5
Wahlbezirk 3	6
Wahlbezirk 4	7
Wahlbezirk 5	8
Wahlbezirk 6	9
Wahlbezirk 7	10
Wahlbezirk 8	11
Wahlbezirk 9	12
Wahlbezirk 10	13
Wahlbezirk 11	14
Wahlbezirk 12	15
Wahlbezirk 13	16
Wahlbezirk 14	17
Übersicht Wahlbezirke	18
Stimmbezirke	19
Feuerwehrgerätehaus Zurstraße (1)	19
Mehrzweckgebäude Zurstraße (2)	20
Schützenheim Delle (3)	21
Grundschule Breckerfeld, Neubau (4)	22
Grundschule Breckerfeld, Neubau (5)	23
Sekundarschule Breckerfeld (6)	24
Sekundarschule Breckerfeld (7)	25
Sekundarschule Breckerfeld, Hauptgebäude (8)	26
Vereinsheim Tennisclub Breckerfeld (9)	27
Sporthalle Breckerfeld, Aufenthaltsraum (10)	28
Sekundarschule Breckerfeld, Hauptgebäude (11)	29
Schießstand Ehringhausen (12)	30
Gaststätte Schulenburg (13)	31
Sekundarschule Breckerfeld (14)	32
Übersicht Stimmbezirke	33
Kreistagswahl	35
Hansestadt Breckerfeld	35
Wahlbezirke	37
Wahlbezirk 1	37
Wahlbezirk 2	38
Wahlbezirk 3	39
Wahlbezirk 4	40

Wahlbezirk 5	41
Wahlbezirk 6	42
Wahlbezirk 7	43
Wahlbezirk 8	44
Wahlbezirk 9	45
Wahlbezirk 10	46
Wahlbezirk 11	47
Wahlbezirk 12	48
Wahlbezirk 13	49
Wahlbezirk 14	50
Übersicht Wahlbezirke	51
Stimmbezirke	53
Feuerwehrgerätehaus Zurstraße (1)	53
Mehrzweckgebäude Zurstraße (2)	54
Schützenheim Delle (3)	55
Grundschule Breckerfeld, Neubau (4)	56
Grundschule Breckerfeld, Neubau (5)	57
Sekundarschule Breckerfeld (6)	58
Sekundarschule Breckerfeld (7)	59
Sekundarschule Breckerfeld, Hauptgebäude (8)	60
Vereinsheim Tennisclub Breckerfeld (9)	61
Sporthalle Breckerfeld, Aufenthaltsraum (10)	62
Sekundarschule Breckerfeld, Hauptgebäude (11)	63
Schießstand Ehringhausen (12)	64
Gaststätte Schulenburg (13)	65
Sekundarschule Breckerfeld (14)	66
Übersicht Stimmbezirke	67
Wahl des/der Bürgermeisters/in	70
Hansesstadt Breckerfeld	70
Wahlbezirke	72
Wahlbezirk 1	72
Wahlbezirk 2	73
Wahlbezirk 3	74
Wahlbezirk 4	75
Wahlbezirk 5	76
Wahlbezirk 6	77
Wahlbezirk 7	78
Wahlbezirk 8	79
Wahlbezirk 9	80
Wahlbezirk 10	81
Wahlbezirk 11	82
Wahlbezirk 12	83

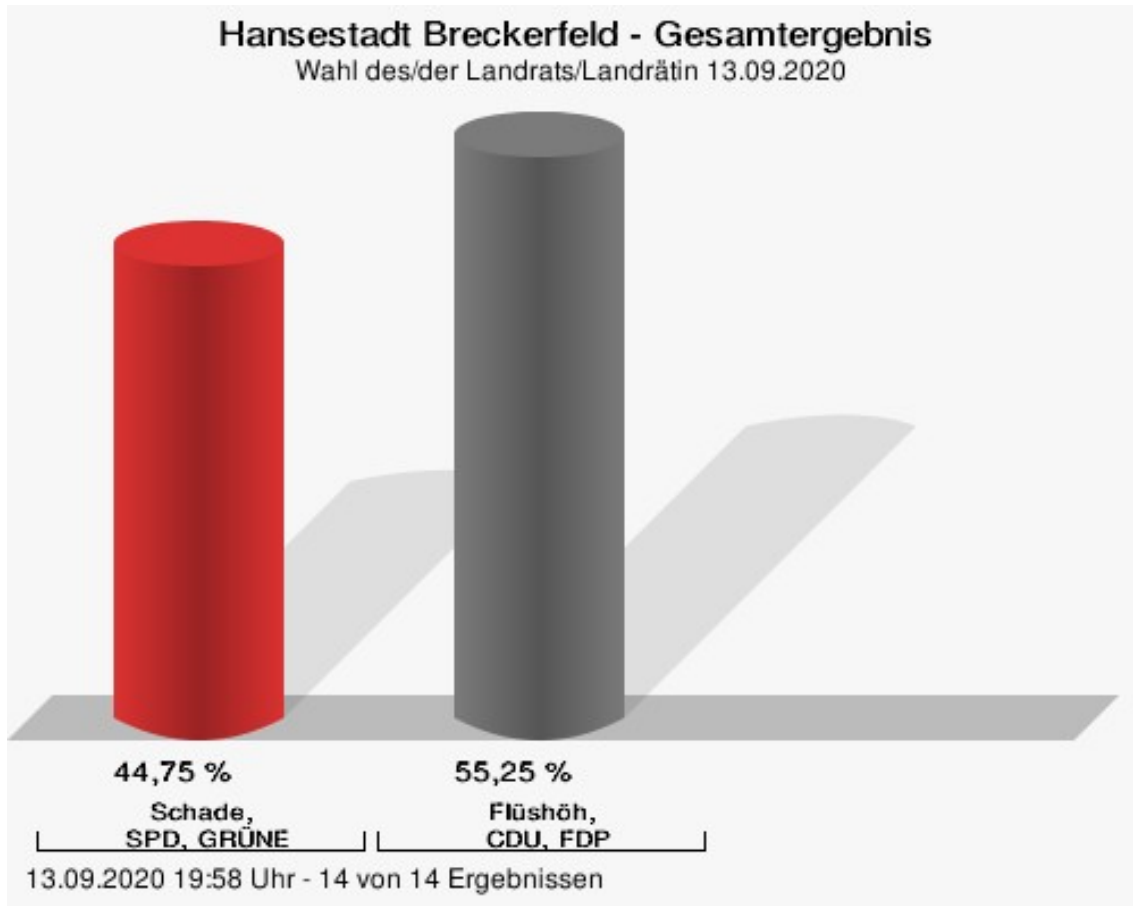
Wahlbezirk 13	84
Wahlbezirk 14	85
Übersicht Wahlbezirke	86
Stimmbezirke	87
Feuerwehrgerätehaus Zurstraße (1)	87
Mehrzweckgebäude Zurstraße (2)	88
Schützenheim Delle (3)	89
Grundschule Breckerfeld, Neubau (4)	90
Grundschule Breckerfeld, Neubau (5)	91
Sekundarschule Breckerfeld (6)	92
Sekundarschule Breckerfeld (7)	93
Sekundarschule Breckerfeld, Hauptgebäude (8)	94
Vereinsheim Tennisclub Breckerfeld (9)	95
Sporthalle Breckerfeld, Aufenthaltsraum (10)	96
Sekundarschule Breckerfeld, Hauptgebäude (11)	97
Schießstand Ehringhausen (12)	98
Gaststätte Schulenburg (13)	99
Sekundarschule Breckerfeld (14)	100
Übersicht Stimmbezirke	101
Gemeinderatswahl	102
Hansestadt Breckerfeld	102
Wahlbezirke	107
Wahlbezirk 1	107
Wahlbezirk 2	108
Wahlbezirk 3	109
Wahlbezirk 4	110
Wahlbezirk 5	111
Wahlbezirk 6	112
Wahlbezirk 7	113
Wahlbezirk 8	114
Wahlbezirk 9	115
Wahlbezirk 10	116
Wahlbezirk 11	117
Wahlbezirk 12	118
Wahlbezirk 13	119
Wahlbezirk 14	120
Übersicht Wahlbezirke	121
Stimmbezirke	122
Feuerwehrgerätehaus Zurstraße (1)	122
Mehrzweckgebäude Zurstraße (2)	123
Schützenheim Delle (3)	124
Grundschule Breckerfeld, Neubau (4)	125

Grundschule Breckerfeld, Neubau (5)	126
Sekundarschule Breckerfeld (6)	127
Sekundarschule Breckerfeld (7)	128
Sekundarschule Breckerfeld, Hauptgebäude (8)	129
Vereinsheim Tennisclub Breckerfeld (9)	130
Sporthalle Breckerfeld, Aufenthaltsraum (10)	131
Sekundarschule Breckerfeld, Hauptgebäude (11)	132
Schießstand Ehringhausen (12)	133
Gaststätte Schulenburg (13)	134
Sekundarschule Breckerfeld (14)	135
Übersicht Stimmbezirke	136
RVR-Wahl	138
Hansestadt Breckerfeld	138
Wahlbezirke	141
Wahlbezirk 1	141
Wahlbezirk 2	142
Wahlbezirk 3	143
Wahlbezirk 4	144
Wahlbezirk 5	145
Wahlbezirk 6	146
Wahlbezirk 7	147
Wahlbezirk 8	148
Wahlbezirk 9	149
Wahlbezirk 10	150
Wahlbezirk 11	151
Wahlbezirk 12	152
Wahlbezirk 13	153
Wahlbezirk 14	154
Übersicht Wahlbezirke	155
Stimmbezirke	158
Feuerwehrgerätehaus Zurstraße (1)	158
Mehrzweckgebäude Zurstraße (2)	159
Schützenheim Delle (3)	160
Grundschule Breckerfeld, Neubau (4)	161
Grundschule Breckerfeld, Neubau (5)	162
Sekundarschule Breckerfeld (6)	163
Sekundarschule Breckerfeld (7)	164
Sekundarschule Breckerfeld, Hauptgebäude (8)	165
Vereinsheim Tennisclub Breckerfeld (9)	166
Sporthalle Breckerfeld, Aufenthaltsraum (10)	167
Sekundarschule Breckerfeld, Hauptgebäude (11)	168
Schießstand Ehringhausen (12)	169

Gaststätte Schulenburg (13)	170
Sekundarschule Breckerfeld (14)	171
Übersicht Stimmbezirke	172

Wahl des/der Landrats/Landrätin Hansestadt Breckerfeld

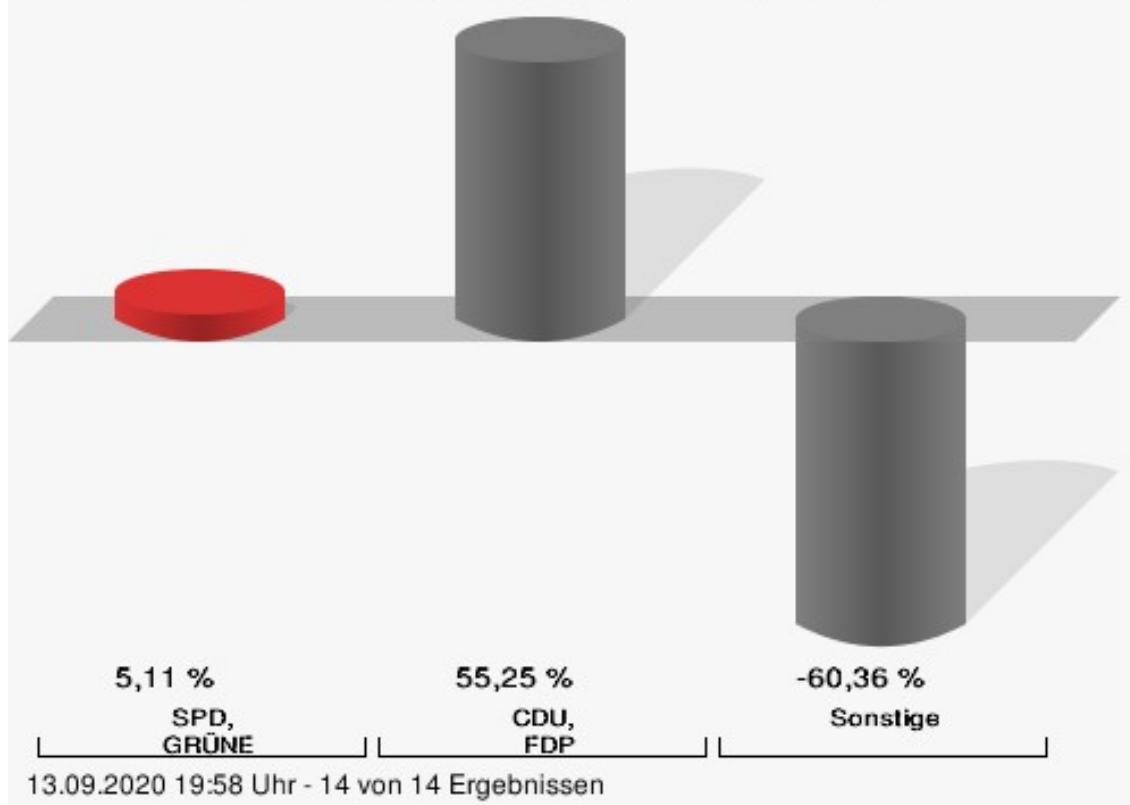
	Anzahl	Prozent
Schade, SPD, GRÜNE	1.924	44,75 %
Flüshöh, CDU, FDP	2.375	55,25 %



Schade, SPD, GRÜNE = Olaf Schade, Sozialdemokratische Partei Deutschlands, BÜNDNIS 90/DIE GRÜNEN
Flüshöh, CDU, FDP = Oliver Flüshöh, Christlich Demokratische Union Deutschlands, Freie Demokratische Partei

Hansestadt Breckerfeld - Gesamtergebnis

Wahl des/der Landrats/Landrätin 13.09.2020 | 13.09.2015

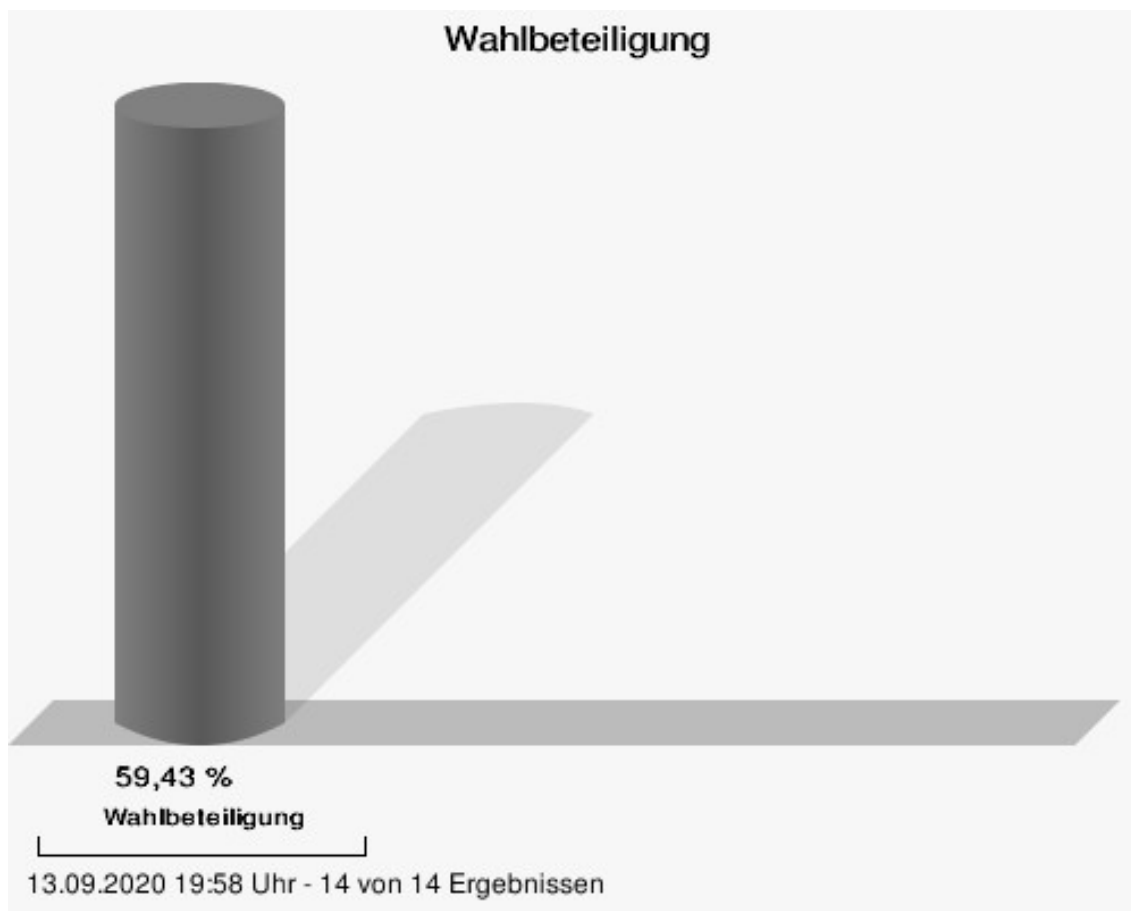


SPD, GRÜNE = Sozialdemokratische Partei Deutschlands, BÜNDNIS 90/DIE GRÜNEN
CDU, FDP = Christlich Demokratische Union Deutschlands, Freie Demokratische Partei

Hansestadt Breckerfeld
Wahl des/der Landrats/Landrätin 13.09.2020
Gewinne und Verluste Gesamtergebnis

	aktuelle Wahl: Wahl des/der Landrats/Landrätin 13.09.2020	im Vergleich zur: Wahl des/der Landrats/Landrätin 13.09.2015	
		Ergebnis	Gewinne und Verluste
Wahlberechtigte	7.407	7.421	-14
Wähler	4.402	4.145	+257
	59,43 %	55,86 %	+ 3,57
gültige Stimmen	4.299	4.087	+212
	97,66 %	98,60 %	- 0,94
SPD, GRÜNE	1.924	1.620	+304
	44,75 %	39,64 %	+ 5,11
CDU, FDP	2.375	0	+2.375
	55,25 %	0,00 %	+ 55,25
Sonstige	0	2.467	-2.467
	0,00 %	60,36 %	- 60,36

Wahl des/der Landrats/Landrätin 13.09.2015: Sonstige = CDU, DIE LINKE



Wahlbezirke

Wahlbezirk 1

	Anzahl	Prozent
Schade, SPD, GRÜNE	118	42,75 %
Flüshöh, CDU, FDP	158	57,25 %

Wahlbezirk 2

	Anzahl	Prozent
Schade, SPD, GRÜNE	117	45,35 %
Flüshöh, CDU, FDP	141	54,65 %

Wahlbezirk 3

	Anzahl	Prozent
Schade, SPD, GRÜNE	135	50,00 %
Flüshöh, CDU, FDP	135	50,00 %

Wahlbezirk 4

	Anzahl	Prozent
Schade, SPD, GRÜNE	132	48,00 %
Flüshöh, CDU, FDP	143	52,00 %

Wahlbezirk 5

	Anzahl	Prozent
Schade, SPD, GRÜNE	145	45,89 %
Flüshöh, CDU, FDP	171	54,11 %

Wahlbezirk 6

	Anzahl	Prozent
Schade, SPD, GRÜNE	148	43,40 %
Flüshöh, CDU, FDP	193	56,60 %

Wahlbezirk 7

	Anzahl	Prozent
Schade, SPD, GRÜNE	137	40,41 %
Flüshöh, CDU, FDP	202	59,59 %

Wahlbezirk 8

	Anzahl	Prozent
Schade, SPD, GRÜNE	170	48,99 %
Flüshöh, CDU, FDP	177	51,01 %

Wahlbezirk 9

	Anzahl	Prozent
Schade, SPD, GRÜNE	215	54,71 %
Flüshöh, CDU, FDP	178	45,29 %

Wahlbezirk 10

	Anzahl	Prozent
Schade, SPD, GRÜNE	154	49,20 %
Flüshöh, CDU, FDP	159	50,80 %

Wahlbezirk 11

	Anzahl	Prozent
Schade, SPD, GRÜNE	130	40,00 %
Flüshöh, CDU, FDP	195	60,00 %

Wahlbezirk 12

	Anzahl	Prozent
Schade, SPD, GRÜNE	101	39,92 %
Flüshöh, CDU, FDP	152	60,08 %

Wahlbezirk 13

	Anzahl	Prozent
Schade, SPD, GRÜNE	114	37,01 %
Flüshöh, CDU, FDP	194	62,99 %

Wahlbezirk 14

	Anzahl	Prozent
Schade, SPD, GRÜNE	108	37,89 %
Flüshöh, CDU, FDP	177	62,11 %

Übersicht Wahlbezirke

Zusammenstellung der Ergebnisse nach Wahlbezirken

Wahlbezirk	Stand	Wahlberechtigte	Wähler/innen	gültig	Schade, SPD, GRÜNE	Flüshöh, CDU, FDP
Wahlbezirk 1	1 von 1	457	61,71 %	97,87 %	42,75 %	57,25 %
Wahlbezirk 2	1 von 1	470	56,60 %	96,99 %	45,35 %	54,65 %
Wahlbezirk 3	1 von 1	467	59,31 %	97,47 %	50,00 %	50,00 %
Wahlbezirk 4	1 von 1	569	49,21 %	98,21 %	48,00 %	52,00 %
Wahlbezirk 5	1 von 1	584	55,65 %	97,23 %	45,89 %	54,11 %
Wahlbezirk 6	1 von 1	588	59,18 %	97,99 %	43,40 %	56,60 %
Wahlbezirk 7	1 von 1	555	62,16 %	98,26 %	40,41 %	59,59 %
Wahlbezirk 8	1 von 1	570	62,46 %	97,47 %	48,99 %	51,01 %
Wahlbezirk 9	1 von 1	586	68,94 %	97,28 %	54,71 %	45,29 %
Wahlbezirk 10	1 von 1	583	54,72 %	98,12 %	49,20 %	50,80 %
Wahlbezirk 11	1 von 1	491	67,21 %	98,48 %	40,00 %	60,00 %
Wahlbezirk 12	1 von 1	467	57,17 %	94,76 %	39,92 %	60,08 %
Wahlbezirk 13	1 von 1	470	67,02 %	97,78 %	37,01 %	62,99 %
Wahlbezirk 14	1 von 1	550	52,36 %	98,96 %	37,89 %	62,11 %
Hansestadt Breckerfeld	14 von 14	7.407	59,43 %	97,66 %	44,75 %	55,25 %

Stimmbezirke Feuerwehrgerätehaus Zurstraße (1)

	Anzahl	Prozent
Schade, SPD, GRÜNE	118	42,75 %
Flüshöh, CDU, FDP	158	57,25 %

Mehrzweckgebäude Zurstraße (2)

	Anzahl	Prozent
Schade, SPD, GRÜNE	117	45,35 %
Flüshöh, CDU, FDP	141	54,65 %

Schützenheim Delle (3)

	Anzahl	Prozent
Schade, SPD, GRÜNE	135	50,00 %
Flüshöh, CDU, FDP	135	50,00 %

Grundschule Breckerfeld, Neubau (4)

	Anzahl	Prozent
Schade, SPD, GRÜNE	132	48,00 %
Flüshöh, CDU, FDP	143	52,00 %

Grundschule Breckerfeld, Neubau (5)

	Anzahl	Prozent
Schade, SPD, GRÜNE	145	45,89 %
Flüshöh, CDU, FDP	171	54,11 %

Sekundarschule Breckerfeld (6)

	Anzahl	Prozent
Schade, SPD, GRÜNE	148	43,40 %
Flüshöh, CDU, FDP	193	56,60 %

Sekundarschule Breckerfeld (7)

	Anzahl	Prozent
Schade, SPD, GRÜNE	137	40,41 %
Flüshöh, CDU, FDP	202	59,59 %

Sekundarschule Breckerfeld, Hauptgebäude (8)

	Anzahl	Prozent
Schade, SPD, GRÜNE	170	48,99 %
Flüshöh, CDU, FDP	177	51,01 %

Vereinsheim Tennisclub Breckerfeld (9)

	Anzahl	Prozent
Schade, SPD, GRÜNE	215	54,71 %
Flüshöh, CDU, FDP	178	45,29 %

Sporthalle Breckerfeld, Aufenthaltsraum (10)

	Anzahl	Prozent
Schade, SPD, GRÜNE	154	49,20 %
Flüshöh, CDU, FDP	159	50,80 %

Sekundarschule Breckerfeld, Hauptgebäude (11)

	Anzahl	Prozent
Schade, SPD, GRÜNE	130	40,00 %
Flüshöh, CDU, FDP	195	60,00 %

Schießstand Ehringhausen (12)

	Anzahl	Prozent
Schade, SPD, GRÜNE	101	39,92 %
Flüshöh, CDU, FDP	152	60,08 %

Gaststätte Schulenburg (13)

	Anzahl	Prozent
Schade, SPD, GRÜNE	114	37,01 %
Flüshöh, CDU, FDP	194	62,99 %

Sekundarschule Breckerfeld (14)

	Anzahl	Prozent
Schade, SPD, GRÜNE	108	37,89 %
Flüshöh, CDU, FDP	177	62,11 %

Übersicht Stimmbezirke

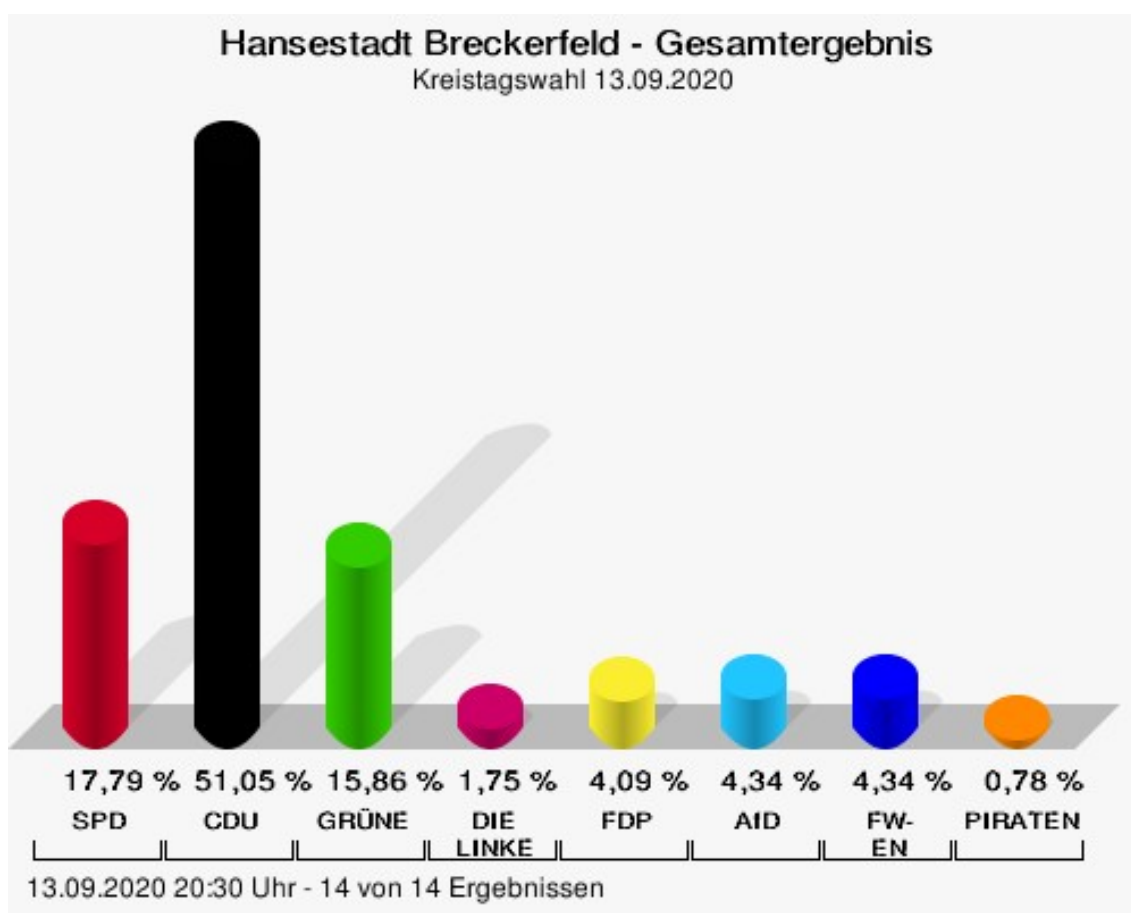
Zusammenstellung der Ergebnisse nach Stimmbezirken

Stimmbezirk	Stand	Wahlberechtigte	Wähler/innen	gültig	Schade, SPD, GRÜNE	Flüshöh, CDU, FDP
Feuerwehrgerätehaus Zurstraße (1)	eingegangen	457	61,71 %	97,87 %	42,75 %	57,25 %
Mehrzweckgebäude Zurstraße (2)	eingegangen	470	56,60 %	96,99 %	45,35 %	54,65 %
Schützenheim Delle (3)	eingegangen	467	59,31 %	97,47 %	50,00 %	50,00 %
Grundschule Breckerfeld, Neubau (4)	eingegangen	569	49,21 %	98,21 %	48,00 %	52,00 %
Grundschule Breckerfeld, Neubau (5)	eingegangen	584	55,65 %	97,23 %	45,89 %	54,11 %
Sekundarschule Breckerfeld (6)	eingegangen	588	59,18 %	97,99 %	43,40 %	56,60 %
Sekundarschule Breckerfeld (7)	eingegangen	555	62,16 %	98,26 %	40,41 %	59,59 %
Sekundarschule Breckerfeld, Hauptgebäude (8)	eingegangen	570	62,46 %	97,47 %	48,99 %	51,01 %
Vereinsheim Tennisclub Breckerfeld (9)	eingegangen	586	68,94 %	97,28 %	54,71 %	45,29 %
Sporthalle Breckerfeld, Aufenthaltsraum (10)	eingegangen	583	54,72 %	98,12 %	49,20 %	50,80 %
Sekundarschule Breckerfeld, Hauptgebäude (11)	eingegangen	491	67,21 %	98,48 %	40,00 %	60,00 %
Schießstand Ehringhausen (12)	eingegangen	467	57,17 %	94,76 %	39,92 %	60,08 %
Gaststätte Schulenburg (13)	eingegangen	470	67,02 %	97,78 %	37,01 %	62,99 %

Stimmbezirk	Stand	Wahlberechtigte	Wähler/innen	gültig	Schade, SPD, GRÜNE	Flüshöh, CDU, FDP
Sekundarschule Breckerfeld (14)	eingegangen	550	52,36 %	98,96 %	37,89 %	62,11 %
Hansestadt Breckerfeld	14 von 14	7.407	59,43 %	97,66 %	44,75 %	55,25 %

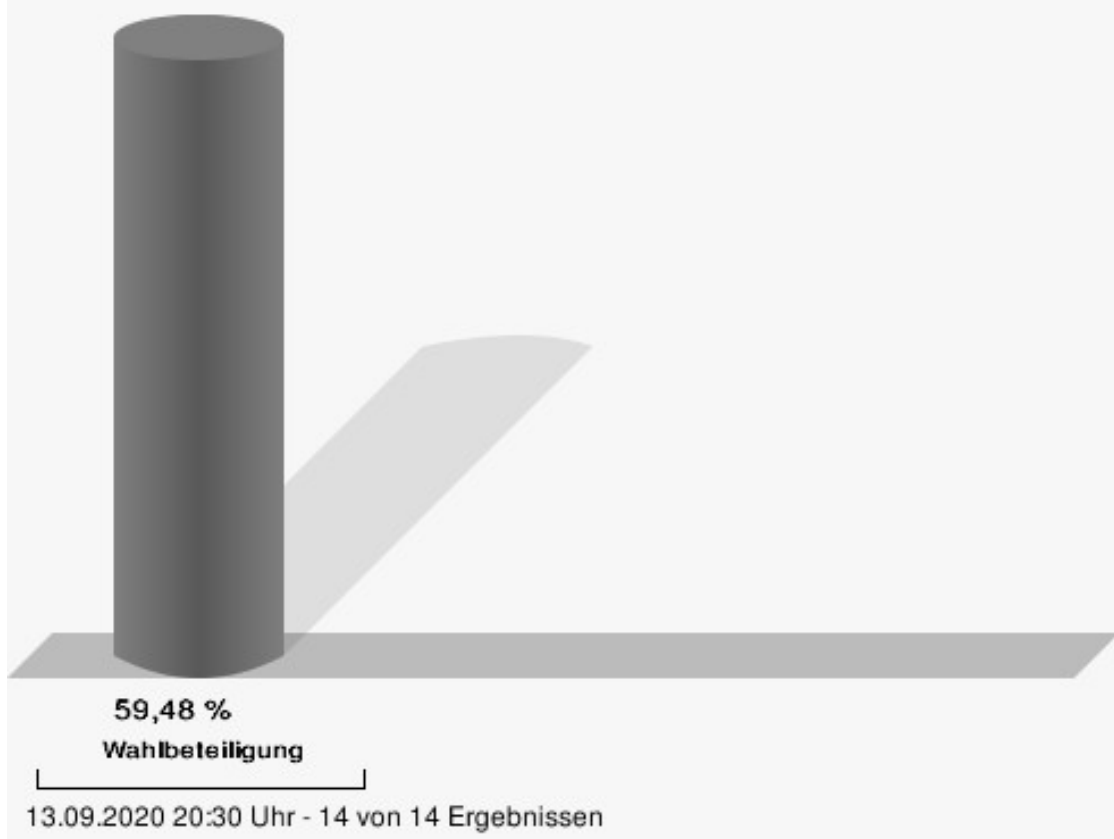
Kreistagswahl Hansestadt Breckerfeld

	Anzahl	Prozent
SPD	774	17,79 %
CDU	2.221	51,05 %
GRÜNE	690	15,86 %
DIE LINKE	76	1,75 %
FDP	178	4,09 %
AfD	189	4,34 %
FW-EN	189	4,34 %
PIRATEN	34	0,78 %



SPD = Sozialdemokratische Partei Deutschlands
 CDU = Christlich Demokratische Union Deutschlands
 GRÜNE = BÜNDNIS 90/DIE GRÜNEN
 FDP = Freie Demokratische Partei
 AfD = Alternative für Deutschland
 FW-EN = Freie Wähler Ennepe-Ruhr
 PIRATEN = Piratenpartei Deutschland

Wahlbeteiligung



Wahlbezirke

Wahlbezirk 1

	Anzahl	Prozent
Manthey, SPD	30	10,75 %
Baumann, CDU	162	58,06 %
Altenbeck, GRÜNE	56	20,07 %
Albayrak, DIE LINKE	2	0,72 %
Egen, FDP	13	4,66 %
Thomas, AfD	11	3,94 %
Peters, FW-EN	3	1,08 %
Knöppel, PIRATEN	2	0,72 %

Wahlbezirk 2

	Anzahl	Prozent
Manthey, SPD	43	16,41 %
Baumann, CDU	117	44,66 %
Altenbeck, GRÜNE	56	21,37 %
Albayrak, DIE LINKE	8	3,05 %
Egen, FDP	16	6,11 %
Thomas, AfD	15	5,73 %
Peters, FW-EN	7	2,67 %
Knöppel, PIRATEN	0	0,00 %

Wahlbezirk 3

	Anzahl	Prozent
Manthey, SPD	61	22,18 %
Baumann, CDU	147	53,45 %
Altenbeck, GRÜNE	37	13,45 %
Albayrak, DIE LINKE	3	1,09 %
Egen, FDP	7	2,55 %
Thomas, AfD	13	4,73 %
Peters, FW-EN	6	2,18 %
Knöppel, PIRATEN	1	0,36 %

Wahlbezirk 4

	Anzahl	Prozent
Manthey, SPD	57	20,65 %
Baumann, CDU	137	49,64 %
Altenbeck, GRÜNE	41	14,86 %
Albayrak, DIE LINKE	7	2,54 %
Egen, FDP	9	3,26 %
Thomas, AfD	9	3,26 %
Peters, FW-EN	15	5,43 %
Knöppel, PIRATEN	1	0,36 %

Wahlbezirk 5

	Anzahl	Prozent
Manthey, SPD	71	21,78 %
Baumann, CDU	171	52,45 %
Altenbeck, GRÜNE	42	12,88 %
Albayrak, DIE LINKE	1	0,31 %
Egen, FDP	6	1,84 %
Thomas, AfD	21	6,44 %
Peters, FW-EN	14	4,29 %
Knöppel, PIRATEN	0	0,00 %

Wahlbezirk 6

	Anzahl	Prozent
Manthey, SPD	62	17,77 %
Baumann, CDU	197	56,45 %
Altenbeck, GRÜNE	42	12,03 %
Albayrak, DIE LINKE	8	2,29 %
Egen, FDP	16	4,58 %
Thomas, AfD	11	3,15 %
Peters, FW-EN	11	3,15 %
Knöppel, PIRATEN	2	0,57 %

Wahlbezirk 7

	Anzahl	Prozent
Manthey, SPD	55	16,32 %
Baumann, CDU	187	55,49 %
Altenbeck, GRÜNE	39	11,57 %
Albayrak, DIE LINKE	2	0,59 %
Egen, FDP	13	3,86 %
Thomas, AfD	13	3,86 %
Peters, FW-EN	26	7,72 %
Knöppel, PIRATEN	2	0,59 %

Wahlbezirk 8

	Anzahl	Prozent
Manthey, SPD	70	19,77 %
Baumann, CDU	172	48,59 %
Altenbeck, GRÜNE	56	15,82 %
Albayrak, DIE LINKE	8	2,26 %
Egen, FDP	5	1,41 %
Thomas, AfD	14	3,95 %
Peters, FW-EN	25	7,06 %
Knöppel, PIRATEN	4	1,13 %

Wahlbezirk 9

	Anzahl	Prozent
Manthey, SPD	97	24,19 %
Baumann, CDU	172	42,89 %
Altenbeck, GRÜNE	74	18,45 %
Albayrak, DIE LINKE	4	1,00 %
Egen, FDP	18	4,49 %
Thomas, AfD	15	3,74 %
Peters, FW-EN	17	4,24 %
Knöppel, PIRATEN	4	1,00 %

Wahlbezirk 10

	Anzahl	Prozent
Manthey, SPD	69	21,84 %
Baumann, CDU	134	42,41 %
Altenbeck, GRÜNE	62	19,62 %
Albayrak, DIE LINKE	8	2,53 %
Egen, FDP	7	2,22 %
Thomas, AfD	12	3,80 %
Peters, FW-EN	17	5,38 %
Knöppel, PIRATEN	7	2,22 %

Wahlbezirk 11

	Anzahl	Prozent
Manthey, SPD	56	17,28 %
Baumann, CDU	158	48,77 %
Altenbeck, GRÜNE	45	13,89 %
Albayrak, DIE LINKE	4	1,23 %
Egen, FDP	25	7,72 %
Thomas, AfD	17	5,25 %
Peters, FW-EN	15	4,63 %
Knöppel, PIRATEN	4	1,23 %

Wahlbezirk 12

	Anzahl	Prozent
Manthey, SPD	37	14,40 %
Baumann, CDU	133	51,75 %
Altenbeck, GRÜNE	36	14,01 %
Albayrak, DIE LINKE	8	3,11 %
Egen, FDP	13	5,06 %
Thomas, AfD	16	6,23 %
Peters, FW-EN	11	4,28 %
Knöppel, PIRATEN	3	1,17 %

Wahlbezirk 13

	Anzahl	Prozent
Manthey, SPD	33	10,71 %
Baumann, CDU	180	58,44 %
Altenbeck, GRÜNE	54	17,53 %
Albayrak, DIE LINKE	7	2,27 %
Egen, FDP	15	4,87 %
Thomas, AfD	8	2,60 %
Peters, FW-EN	10	3,25 %
Knöppel, PIRATEN	1	0,32 %

Wahlbezirk 14

	Anzahl	Prozent
Manthey, SPD	33	11,50 %
Baumann, CDU	154	53,66 %
Altenbeck, GRÜNE	50	17,42 %
Albayrak, DIE LINKE	6	2,09 %
Egen, FDP	15	5,23 %
Thomas, AfD	14	4,88 %
Peters, FW-EN	12	4,18 %
Knöppel, PIRATEN	3	1,05 %

Übersicht Wahlbezirke

Zusammenstellung der Ergebnisse nach Wahlbezirken

Wahlbezirk	Stand	Wahlbe- rechtigte	Wäh- ler/innen	gültig	SPD	CDU	GRÜNE	DIE LINKE	FDP	AfD	FW-EN	PIRATEN
Wahlbezirk 1	1 von 1	457	61,93 %	98,59 %	10,75 %	58,06 %	20,07 %	0,72 %	4,66 %	3,94 %	1,08 %	0,72 %
Wahlbezirk 2	1 von 1	470	57,02 %	97,76 %	16,41 %	44,66 %	21,37 %	3,05 %	6,11 %	5,73 %	2,67 %	0,00 %
Wahlbezirk 3	1 von 1	467	59,53 %	98,92 %	22,18 %	53,45 %	13,45 %	1,09 %	2,55 %	4,73 %	2,18 %	0,36 %
Wahlbezirk 4	1 von 1	569	48,86 %	99,28 %	20,65 %	49,64 %	14,86 %	2,54 %	3,26 %	3,26 %	5,43 %	0,36 %
Wahlbezirk 5	1 von 1	584	56,34 %	99,09 %	21,78 %	52,45 %	12,88 %	0,31 %	1,84 %	6,44 %	4,29 %	0,00 %
Wahlbezirk 6	1 von 1	588	59,35 %	100,00 %	17,77 %	56,45 %	12,03 %	2,29 %	4,58 %	3,15 %	3,15 %	0,57 %
Wahlbezirk 7	1 von 1	555	62,34 %	97,40 %	16,32 %	55,49 %	11,57 %	0,59 %	3,86 %	3,86 %	7,72 %	0,59 %
Wahlbezirk 8	1 von 1	570	62,46 %	99,44 %	19,77 %	48,59 %	15,82 %	2,26 %	1,41 %	3,95 %	7,06 %	1,13 %
Wahlbezirk 9	1 von 1	586	69,11 %	99,01 %	24,19 %	42,89 %	18,45 %	1,00 %	4,49 %	3,74 %	4,24 %	1,00 %
Wahlbezirk 10	1 von 1	583	54,55 %	99,37 %	21,84 %	42,41 %	19,62 %	2,53 %	2,22 %	3,80 %	5,38 %	2,22 %
Wahlbezirk 11	1 von 1	491	66,80 %	98,78 %	17,28 %	48,77 %	13,89 %	1,23 %	7,72 %	5,25 %	4,63 %	1,23 %
Wahlbezirk 12	1 von 1	467	56,96 %	96,62 %	14,40 %	51,75 %	14,01 %	3,11 %	5,06 %	6,23 %	4,28 %	1,17 %
Wahlbezirk 13	1 von 1	470	66,81 %	98,09 %	10,71 %	58,44 %	17,53 %	2,27 %	4,87 %	2,60 %	3,25 %	0,32 %
Wahlbezirk 14	1 von 1	550	52,36 %	99,65 %	11,50 %	53,66 %	17,42 %	2,09 %	5,23 %	4,88 %	4,18 %	1,05 %

Wahlbezirk	Stand	Wahlbe- rechtigte	Wäh- ler/innen	gültig	SPD	CDU	GRÜNE	DIE LINKE	FDP	AfD	FW-EN	PIRATEN
Hanse- stadt Bre- ckerfeld	14 von 14	7.407	59,48 %	98,75 %	17,79 %	51,05 %	15,86 %	1,75 %	4,09 %	4,34 %	4,34 %	0,78 %

Stimmbezirke Feuerwehrgerätehaus Zurstraße (1)

	Anzahl	Prozent
Manthey, SPD	30	10,75 %
Baumann, CDU	162	58,06 %
Altenbeck, GRÜNE	56	20,07 %
Albayrak, DIE LINKE	2	0,72 %
Egen, FDP	13	4,66 %
Thomas, AfD	11	3,94 %
Peters, FW-EN	3	1,08 %
Knöppel, PIRATEN	2	0,72 %

Mehrzweckgebäude Zurstraße (2)

	Anzahl	Prozent
Manthey, SPD	43	16,41 %
Baumann, CDU	117	44,66 %
Altenbeck, GRÜNE	56	21,37 %
Albayrak, DIE LINKE	8	3,05 %
Egen, FDP	16	6,11 %
Thomas, AfD	15	5,73 %
Peters, FW-EN	7	2,67 %
Knöppel, PIRATEN	0	0,00 %

Schützenheim Delle (3)

	Anzahl	Prozent
Manthey, SPD	61	22,18 %
Baumann, CDU	147	53,45 %
Altenbeck, GRÜNE	37	13,45 %
Albayrak, DIE LINKE	3	1,09 %
Egen, FDP	7	2,55 %
Thomas, AfD	13	4,73 %
Peters, FW-EN	6	2,18 %
Knöppel, PIRATEN	1	0,36 %

Grundschule Breckerfeld, Neubau (4)

	Anzahl	Prozent
Manthey, SPD	57	20,65 %
Baumann, CDU	137	49,64 %
Altenbeck, GRÜNE	41	14,86 %
Albayrak, DIE LINKE	7	2,54 %
Egen, FDP	9	3,26 %
Thomas, AfD	9	3,26 %
Peters, FW-EN	15	5,43 %
Knöppel, PIRATEN	1	0,36 %

Grundschule Breckerfeld, Neubau (5)

	Anzahl	Prozent
Manthey, SPD	71	21,78 %
Baumann, CDU	171	52,45 %
Altenbeck, GRÜNE	42	12,88 %
Albayrak, DIE LINKE	1	0,31 %
Egen, FDP	6	1,84 %
Thomas, AfD	21	6,44 %
Peters, FW-EN	14	4,29 %
Knöppel, PIRATEN	0	0,00 %

Sekundarschule Breckerfeld (6)

	Anzahl	Prozent
Manthey, SPD	62	17,77 %
Baumann, CDU	197	56,45 %
Altenbeck, GRÜNE	42	12,03 %
Albayrak, DIE LINKE	8	2,29 %
Egen, FDP	16	4,58 %
Thomas, AfD	11	3,15 %
Peters, FW-EN	11	3,15 %
Knöppel, PIRATEN	2	0,57 %

Sekundarschule Breckerfeld (7)

	Anzahl	Prozent
Manthey, SPD	55	16,32 %
Baumann, CDU	187	55,49 %
Altenbeck, GRÜNE	39	11,57 %
Albayrak, DIE LINKE	2	0,59 %
Egen, FDP	13	3,86 %
Thomas, AfD	13	3,86 %
Peters, FW-EN	26	7,72 %
Knöppel, PIRATEN	2	0,59 %

Sekundarschule Breckerfeld, Hauptgebäude (8)

	Anzahl	Prozent
Manthey, SPD	70	19,77 %
Baumann, CDU	172	48,59 %
Altenbeck, GRÜNE	56	15,82 %
Albayrak, DIE LINKE	8	2,26 %
Egen, FDP	5	1,41 %
Thomas, AfD	14	3,95 %
Peters, FW-EN	25	7,06 %
Knöppel, PIRATEN	4	1,13 %

Vereinsheim Tennisclub Breckerfeld (9)

	Anzahl	Prozent
Manthey, SPD	97	24,19 %
Baumann, CDU	172	42,89 %
Altenbeck, GRÜNE	74	18,45 %
Albayrak, DIE LINKE	4	1,00 %
Egen, FDP	18	4,49 %
Thomas, AfD	15	3,74 %
Peters, FW-EN	17	4,24 %
Knöppel, PIRATEN	4	1,00 %

Sporthalle Breckerfeld, Aufenthaltsraum (10)

	Anzahl	Prozent
Manthey, SPD	69	21,84 %
Baumann, CDU	134	42,41 %
Altenbeck, GRÜNE	62	19,62 %
Albayrak, DIE LINKE	8	2,53 %
Egen, FDP	7	2,22 %
Thomas, AfD	12	3,80 %
Peters, FW-EN	17	5,38 %
Knöppel, PIRATEN	7	2,22 %

Sekundarschule Breckerfeld, Hauptgebäude (11)

	Anzahl	Prozent
Manthey, SPD	56	17,28 %
Baumann, CDU	158	48,77 %
Altenbeck, GRÜNE	45	13,89 %
Albayrak, DIE LINKE	4	1,23 %
Egen, FDP	25	7,72 %
Thomas, AfD	17	5,25 %
Peters, FW-EN	15	4,63 %
Knöppel, PIRATEN	4	1,23 %

Schießstand Ehringhausen (12)

	Anzahl	Prozent
Manthey, SPD	37	14,40 %
Baumann, CDU	133	51,75 %
Altenbeck, GRÜNE	36	14,01 %
Albayrak, DIE LINKE	8	3,11 %
Egen, FDP	13	5,06 %
Thomas, AfD	16	6,23 %
Peters, FW-EN	11	4,28 %
Knöppel, PIRATEN	3	1,17 %

Gaststätte Schulenburg (13)

	Anzahl	Prozent
Manthey, SPD	33	10,71 %
Baumann, CDU	180	58,44 %
Altenbeck, GRÜNE	54	17,53 %
Albayrak, DIE LINKE	7	2,27 %
Egen, FDP	15	4,87 %
Thomas, AfD	8	2,60 %
Peters, FW-EN	10	3,25 %
Knöppel, PIRATEN	1	0,32 %

Sekundarschule Breckerfeld (14)

	Anzahl	Prozent
Manthey, SPD	33	11,50 %
Baumann, CDU	154	53,66 %
Altenbeck, GRÜNE	50	17,42 %
Albayrak, DIE LINKE	6	2,09 %
Egen, FDP	15	5,23 %
Thomas, AfD	14	4,88 %
Peters, FW-EN	12	4,18 %
Knöppel, PIRATEN	3	1,05 %

Übersicht Stimmbezirke

Zusammenstellung der Ergebnisse nach Stimmbezirken

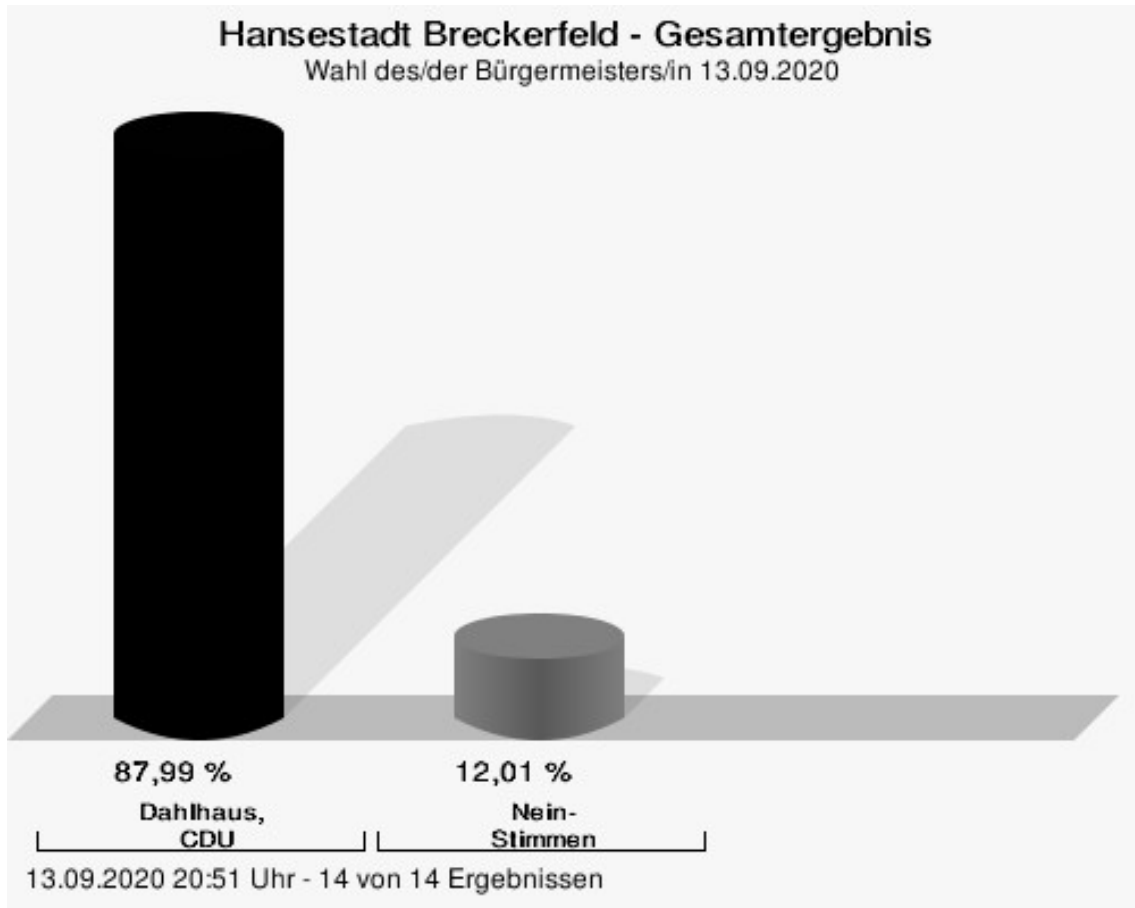
Stimmbe- zirk	Stand	Wahlbe- rechtigte	Wäh- ler/innen	gültig	SPD	CDU	GRÜNE	DIE LINKE	FDP	AfD	FW-EN	PIRATEN
Feuer- wehrgе- rätehaus Zurstraße (1)	eingegan- gen	457	61,93 %	98,59 %	10,75 %	58,06 %	20,07 %	0,72 %	4,66 %	3,94 %	1,08 %	0,72 %
Mehr- zweckge- bäude Zur- straße (2)	eingegan- gen	470	57,02 %	97,76 %	16,41 %	44,66 %	21,37 %	3,05 %	6,11 %	5,73 %	2,67 %	0,00 %
Schützen- heim Delle (3)	eingegan- gen	467	59,53 %	98,92 %	22,18 %	53,45 %	13,45 %	1,09 %	2,55 %	4,73 %	2,18 %	0,36 %
Grund- schule Brecker- feld, Neu- bau (4)	eingegan- gen	569	48,86 %	99,28 %	20,65 %	49,64 %	14,86 %	2,54 %	3,26 %	3,26 %	5,43 %	0,36 %
Grund- schule Brecker- feld, Neu- bau (5)	eingegan- gen	584	56,34 %	99,09 %	21,78 %	52,45 %	12,88 %	0,31 %	1,84 %	6,44 %	4,29 %	0,00 %
Sekun- darschule Brecker- feld (6)	eingegan- gen	588	59,35 %	100,00 %	17,77 %	56,45 %	12,03 %	2,29 %	4,58 %	3,15 %	3,15 %	0,57 %
Sekun- darschule Brecker- feld (7)	eingegan- gen	555	62,34 %	97,40 %	16,32 %	55,49 %	11,57 %	0,59 %	3,86 %	3,86 %	7,72 %	0,59 %

Stimmbezirk	Stand	Wahlberechtigte	Wähler/innen	gültig	SPD	CDU	GRÜNE	DIE LINKE	FDP	AfD	FW-EN	PIRATEN
Sekundarschule Breckerfeld, Hauptgebäude (8)	eingegangen	570	62,46 %	99,44 %	19,77 %	48,59 %	15,82 %	2,26 %	1,41 %	3,95 %	7,06 %	1,13 %
Vereinsheim Tennisclub Breckerfeld (9)	eingegangen	586	69,11 %	99,01 %	24,19 %	42,89 %	18,45 %	1,00 %	4,49 %	3,74 %	4,24 %	1,00 %
Sporthalle Breckerfeld, Aufenthaltsraum (10)	eingegangen	583	54,55 %	99,37 %	21,84 %	42,41 %	19,62 %	2,53 %	2,22 %	3,80 %	5,38 %	2,22 %
Sekundarschule Breckerfeld, Hauptgebäude (11)	eingegangen	491	66,80 %	98,78 %	17,28 %	48,77 %	13,89 %	1,23 %	7,72 %	5,25 %	4,63 %	1,23 %
Schießstand Ehringhausen (12)	eingegangen	467	56,96 %	96,62 %	14,40 %	51,75 %	14,01 %	3,11 %	5,06 %	6,23 %	4,28 %	1,17 %
Gaststätte Schulenburg (13)	eingegangen	470	66,81 %	98,09 %	10,71 %	58,44 %	17,53 %	2,27 %	4,87 %	2,60 %	3,25 %	0,32 %
Sekundarschule Breckerfeld (14)	eingegangen	550	52,36 %	99,65 %	11,50 %	53,66 %	17,42 %	2,09 %	5,23 %	4,88 %	4,18 %	1,05 %

Stimmbezirk	Stand	Wahlberechtigte	Wähler/innen	gültig	SPD	CDU	GRÜNE	DIE LINKE	FDP	AfD	FW-EN	PIRATEN
Hansestadt Breckerfeld	14 von 14	7.407	59,48 %	98,75 %	17,79 %	51,05 %	15,86 %	1,75 %	4,09 %	4,34 %	4,34 %	0,78 %

Wahl des/der Bürgermeisters/in Hansestadt Breckerfeld


	Anzahl	Prozent
Dahlhaus, CDU	3.848	87,99 %



Dahlhaus, CDU = André Dahlhaus, Christlich Demokratische Union Deutschlands

Gewählt
Dahlhaus, André (CDU)

Wahlbeteiligung



13.09.2020 20:51 Uhr - 14 von 14 Ergebnissen

Wahlbezirke

Wahlbezirk 1

	Anzahl	Prozent
Dahlhaus, CDU	237	84,64 %

Wahlbezirk 2

	Anzahl	Prozent
Dahlhaus, CDU	228	85,39 %

Wahlbezirk 3

	Anzahl	Prozent
Dahlhaus, CDU	249	89,57 %

Wahlbezirk 4

	Anzahl	Prozent
Dahlhaus, CDU	243	87,73 %

Wahlbezirk 5

	Anzahl	Prozent
Dahlhaus, CDU	295	91,61 %

Wahlbezirk 6

	Anzahl	Prozent
Dahlhaus, CDU	302	87,03 %

Wahlbezirk 7

	Anzahl	Prozent
Dahlhaus, CDU	312	90,96 %

Wahlbezirk 8

	Anzahl	Prozent
Dahlhaus, CDU	325	91,81 %

Wahlbezirk 9

	Anzahl	Prozent
Dahlhaus, CDU	347	85,89 %

Wahlbezirk 10

	Anzahl	Prozent
Dahlhaus, CDU	256	81,01 %

Wahlbezirk 11

	Anzahl	Prozent
Dahlhaus, CDU	286	87,73 %

Wahlbezirk 12

	Anzahl	Prozent
Dahlhaus, CDU	236	90,42 %

Wahlbezirk 13

	Anzahl	Prozent
Dahlhaus, CDU	269	87,34 %

Wahlbezirk 14

	Anzahl	Prozent
Dahlhaus, CDU	263	90,69 %

Übersicht Wahlbezirke

Zusammenstellung der Ergebnisse nach Wahlbezirken

Wahlbezirk	Stand	Wahlberechtigte	Wähler/innen	gültig	Dahlhaus, CDU
Wahlbezirk 1	1 von 1	457	61,93 %	98,94 %	84,64 %
Wahlbezirk 2	1 von 1	470	57,02 %	99,63 %	85,39 %
Wahlbezirk 3	1 von 1	466	59,66 %	100,00 %	89,57 %
Wahlbezirk 4	1 von 1	569	49,21 %	98,93 %	87,73 %
Wahlbezirk 5	1 von 1	584	55,65 %	99,08 %	91,61 %
Wahlbezirk 6	1 von 1	586	59,73 %	99,14 %	87,03 %
Wahlbezirk 7	1 von 1	555	62,34 %	99,13 %	90,96 %
Wahlbezirk 8	1 von 1	570	62,28 %	99,72 %	91,81 %
Wahlbezirk 9	1 von 1	585	69,57 %	99,26 %	85,89 %
Wahlbezirk 10	1 von 1	580	55,17 %	98,75 %	81,01 %
Wahlbezirk 11	1 von 1	491	67,21 %	98,79 %	87,73 %
Wahlbezirk 12	1 von 1	467	56,75 %	98,49 %	90,42 %
Wahlbezirk 13	1 von 1	470	66,81 %	98,09 %	87,34 %
Wahlbezirk 14	1 von 1	550	52,73 %	100,00 %	90,69 %
Hansestadt Breckerfeld	14 von 14	7.400	59,61 %	99,14 %	87,99 %

Stimmbezirke
Feuerwehrgerätehaus Zurstraße (1)

	Anzahl	Prozent
Dahlhaus, CDU	237	84,64 %

Mehrzweckgebäude Zurstraße (2)

	Anzahl	Prozent
Dahlhaus, CDU	228	85,39 %

Schützenheim Delle (3)

	Anzahl	Prozent
Dahlhaus, CDU	249	89,57 %

Grundschule Breckerfeld, Neubau (4)

	Anzahl	Prozent
Dahlhaus, CDU	243	87,73 %

Grundschule Breckerfeld, Neubau (5)

	Anzahl	Prozent
Dahlhaus, CDU	295	91,61 %

Sekundarschule Breckerfeld (6)

	Anzahl	Prozent
Dahlhaus, CDU	302	87,03 %

Sekundarschule Breckerfeld (7)

	Anzahl	Prozent
Dahlhaus, CDU	312	90,96 %

Sekundarschule Breckerfeld, Hauptgebäude (8)

	Anzahl	Prozent
Dahlhaus, CDU	325	91,81 %

Vereinsheim Tennisclub Breckerfeld (9)

	Anzahl	Prozent
Dahlhaus, CDU	347	85,89 %

Sporthalle Breckerfeld, Aufenthaltsraum (10)

	Anzahl	Prozent
Dahlhaus, CDU	256	81,01 %

Sekundarschule Breckerfeld, Hauptgebäude (11)

	Anzahl	Prozent
Dahlhaus, CDU	286	87,73 %

Schießstand Ehringhausen (12)

	Anzahl	Prozent
Dahlhaus, CDU	236	90,42 %

Gaststätte Schulenburg (13)

	Anzahl	Prozent
Dahlhaus, CDU	269	87,34 %

Sekundarschule Breckerfeld (14)

	Anzahl	Prozent
Dahlhaus, CDU	263	90,69 %

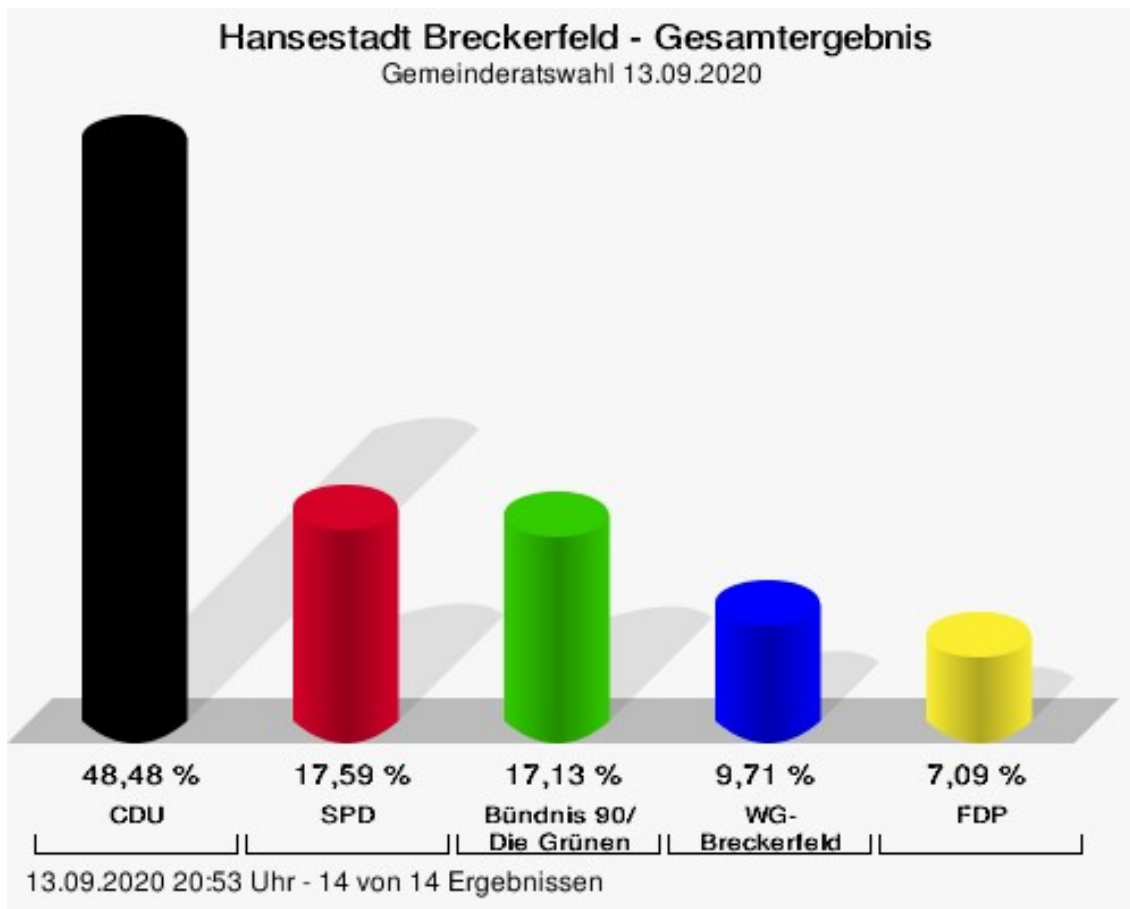
Übersicht Stimmbezirke

Zusammenstellung der Ergebnisse nach Stimmbezirken

Stimmbezirk	Stand	Wahlberechtigte	Wähler/innen	gültig	Dahlhaus, CDU
Feuerwehrgerätehaus Zurstraße (1)	eingegangen	457	61,93 %	98,94 %	84,64 %
Mehrzweckgebäude Zurstraße (2)	eingegangen	470	57,02 %	99,63 %	85,39 %
Schützenheim Delle (3)	eingegangen	466	59,66 %	100,00 %	89,57 %
Grundschule Breckerfeld, Neubau (4)	eingegangen	569	49,21 %	98,93 %	87,73 %
Grundschule Breckerfeld, Neubau (5)	eingegangen	584	55,65 %	99,08 %	91,61 %
Sekundarschule Breckerfeld (6)	eingegangen	586	59,73 %	99,14 %	87,03 %
Sekundarschule Breckerfeld (7)	eingegangen	555	62,34 %	99,13 %	90,96 %
Sekundarschule Breckerfeld, Hauptgebäude (8)	eingegangen	570	62,28 %	99,72 %	91,81 %
Vereinsheim Tennisclub Breckerfeld (9)	eingegangen	585	69,57 %	99,26 %	85,89 %
Sporthalle Breckerfeld, Aufenthaltsraum (10)	eingegangen	580	55,17 %	98,75 %	81,01 %
Sekundarschule Breckerfeld, Hauptgebäude (11)	eingegangen	491	67,21 %	98,79 %	87,73 %
Schießstand Ehringhausen (12)	eingegangen	467	56,75 %	98,49 %	90,42 %
Gaststätte Schulenburg (13)	eingegangen	470	66,81 %	98,09 %	87,34 %
Sekundarschule Breckerfeld (14)	eingegangen	550	52,73 %	100,00 %	90,69 %
Hansestadt Breckerfeld	14 von 14	7.400	59,61 %	99,14 %	87,99 %

Gemeinderatswahl Hansestadt Breckerfeld

	Anzahl	Prozent
CDU	2.106	48,48 %
SPD	764	17,59 %
GRÜNE	744	17,13 %
WG-Breckerfeld	422	9,71 %
FDP	308	7,09 %



CDU = Christlich Demokratische Union Deutschlands

SPD = Sozialdemokratische Partei Deutschlands

WG-Breckerfeld = Wählergemeinschaft Breckerfeld

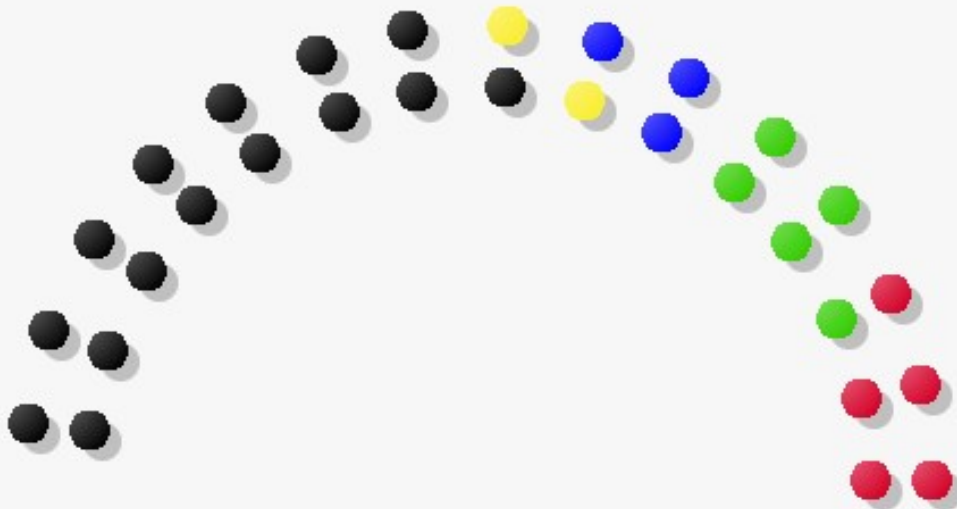
FDP = Freie Demokratische Partei

Sitzverteilung

Hinweis: Die Sitzzahl wurde von 28 auf 30 aufgestockt.

Hansestadt Breckerfeld - Gesamtergebnis - Sitzverteilung

Gemeinderatswahl 13.09.2020



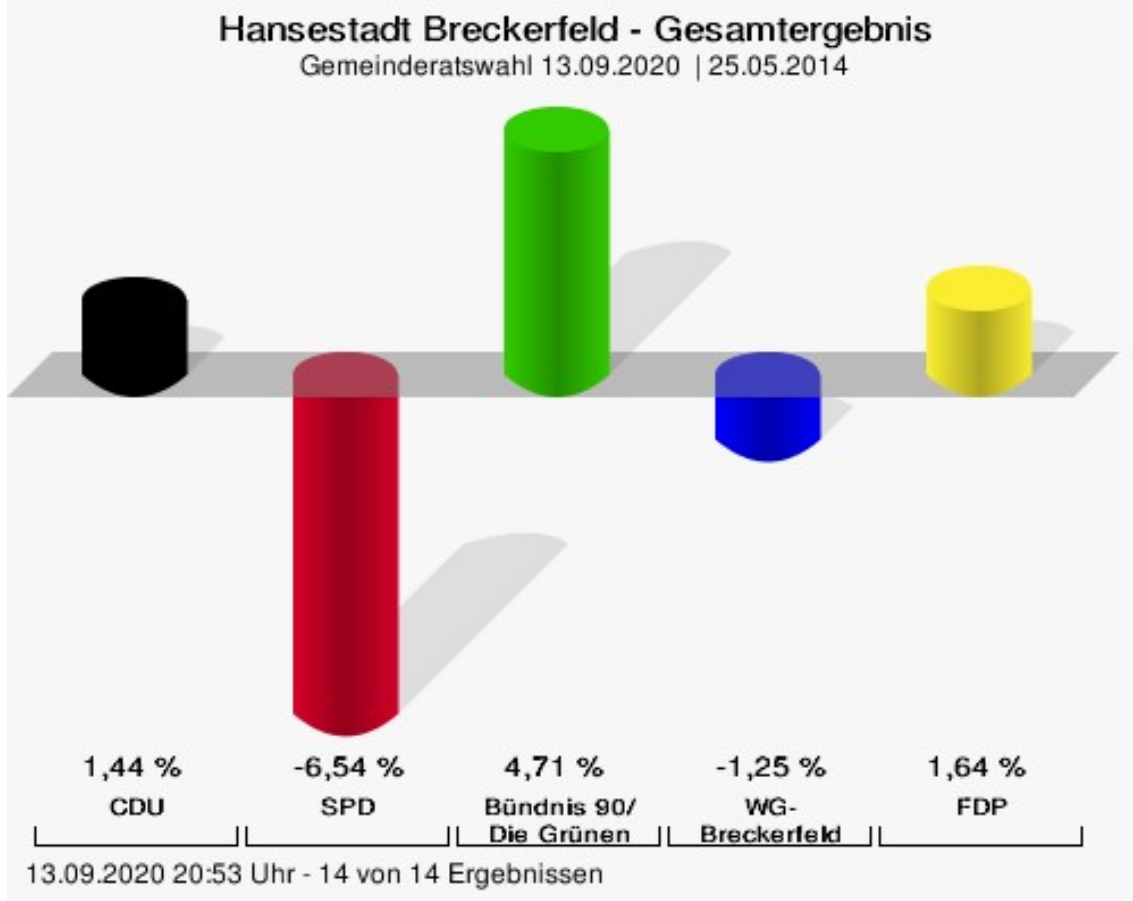
13.09.2020 20:53 Uhr

	SPD
	GRÜNE
	WG-Breckerfeld
	FDP
	CDU

gewählte Kandidaten

Partei	Kandidat	Mandat
CDU	Hahn, Herbert	Direktmandat im Wahlbezirk 1
CDU	Zacharias, Axel	Direktmandat im Wahlbezirk 2
CDU	Werthmann, Stephan	Direktmandat im Wahlbezirk 3
CDU	Badura, Arthur	Direktmandat im Wahlbezirk 4
CDU	Gensler, Martin	Direktmandat im Wahlbezirk 5
CDU	Kuhl, Veit	Direktmandat im Wahlbezirk 6
CDU	Giesel, Rainer	Direktmandat im Wahlbezirk 7
CDU	Lay, Thomas	Direktmandat im Wahlbezirk 8
CDU	Borowski, Ulrike	Direktmandat im Wahlbezirk 9
CDU	Ebbert, Alexander	Direktmandat im Wahlbezirk 10
CDU	Kückelhaus, Dirk	Direktmandat im Wahlbezirk 11
CDU	Born, Heiner	Direktmandat im Wahlbezirk 12
CDU	Poth, Andre	Direktmandat im Wahlbezirk 13
CDU	Freitag, Thomas	Direktmandat im Wahlbezirk 14
CDU	Pettenpohl, Thorsten	Reservelistenplatz 15

SPD	Förster, Arno	Reservelistenplatz 1
SPD	Löcken, Monika	Reservelistenplatz 2
SPD	Manthey, Uwe	Reservelistenplatz 3
SPD	Roß, Kirsten Mareen	Reservelistenplatz 4
SPD	Gerbothe, Jefferson	Reservelistenplatz 5
GRÜNE	Duchscherer, Wolfgang	Reservelistenplatz 1
GRÜNE	Altenbeck, Christoph	Reservelistenplatz 2
GRÜNE	Reiling, Ines	Reservelistenplatz 3
GRÜNE	Brüggemann, Uwe	Reservelistenplatz 4
GRÜNE	Altenbeck, Anika	Reservelistenplatz 5
WG-Breckerfeld	Niehaus, Jürgen Friedrich	Reservelistenplatz 1
WG-Breckerfeld	Kilimann, Rudolf	Reservelistenplatz 2
WG-Breckerfeld	Rutenbeck, Katrin	Reservelistenplatz 3
FDP	Ferron, Ulrich	Reservelistenplatz 1
FDP	Pietsch, Franz	Reservelistenplatz 2

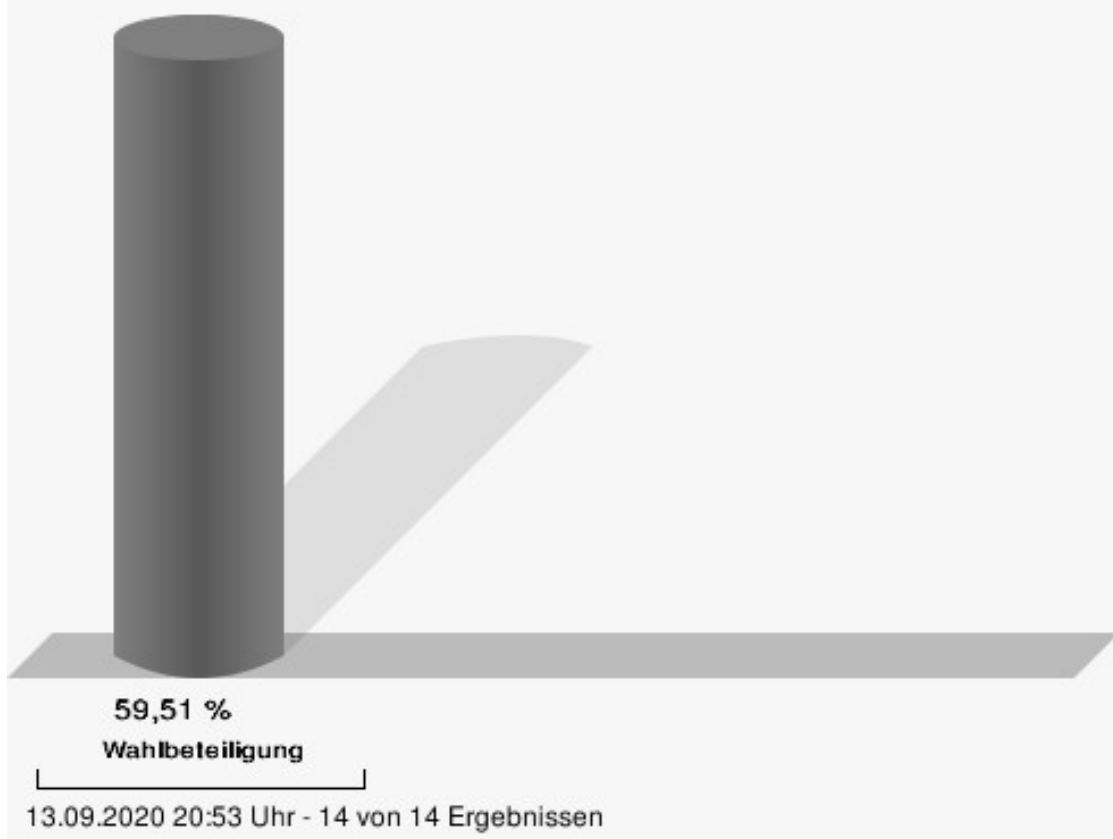


CDU = Christlich Demokratische Union Deutschlands
 SPD = Sozialdemokratische Partei Deutschlands
 WG-Breckerfeld = Wählergemeinschaft Breckerfeld
 FDP = Freie Demokratische Partei

Hansestadt Breckerfeld
Gemeinderatswahl 13.09.2020
Gewinne und Verluste Gesamtergebnis

	aktuelle Wahl: Gemeinderatswahl 13.09.2020	im Vergleich zur: Ratswahl 25.05.2014	
		Ergebnis	Gewinne und Verluste
Wahlberechtigte	7.400	7.436	-36
Wähler	4.404	4.317	+87
	59,51 %	58,06 %	+ 1,45
gültige Stimmen	4.344	4.260	+84
	98,64 %	98,68 %	- 0,04
CDU	2.106	2.004	+102
	48,48 %	47,04 %	+ 1,44
SPD	764	1.028	-264
	17,59 %	24,13 %	- 6,54
GRÜNE	744	529	+215
	17,13 %	12,42 %	+ 4,71
WG-Breckerfeld	422	467	-45
	9,71 %	10,96 %	- 1,25
FDP	308	232	+76
	7,09 %	5,45 %	+ 1,64

Wahlbeteiligung



Wahlbezirke

Wahlbezirk 1

	Anzahl	Prozent
Hahn, CDU	159	56,58 %
Bickschäfer, SPD	25	8,90 %
Peyinghaus, GRÜNE	66	23,49 %
Wenke, WG-Breckerfeld	9	3,20 %
Menna, FDP	22	7,83 %

Gewählt
Hahn, Herbert (CDU)

Wahlbezirk 2

	Anzahl	Prozent
Zacharias, CDU	121	45,83 %
Schulz, SPD	30	11,36 %
Duchscherer, GRÜNE	68	25,76 %
Peters, WG-Breckerfeld	18	6,82 %
Menna, FDP	27	10,23 %

Gewählt
Zacharias, Axel (CDU)

Wahlbezirk 3

	Anzahl	Prozent
Werthmann, CDU	134	49,26 %
Manthey, SPD	67	24,63 %
Obereiner, GRÜNE	39	14,34 %
Janßen, WG-Breckerfeld	16	5,88 %
Füllgraf, FDP	16	5,88 %

Gewählt
Werthmann, Stephan (CDU)

Wahlbezirk 4

	Anzahl	Prozent
Badura, CDU	129	47,08 %
Heinrich, SPD	60	21,90 %
Unterberg, GRÜNE	46	16,79 %
Kilimann, WG-Breckerfeld	23	8,39 %
Becker, FDP	16	5,84 %

Gewählt
Badura, Arthur (CDU)

Wahlbezirk 5

	Anzahl	Prozent
Gensler, CDU	157	48,91 %
Jankowoi, SPD	59	18,38 %
Altenbeck, GRÜNE	39	12,15 %
Berghaus, WG-Breckerfeld	58	18,07 %
Pietsch, FDP	8	2,49 %

Gewählt
Gensler, Martin (CDU)

Wahlbezirk 6

	Anzahl	Prozent
Kuhl, CDU	189	55,10 %
Dahl, SPD	55	16,03 %
Bergemann, GRÜNE	49	14,29 %
Kilimann, WG-Breckerfeld	29	8,45 %
Kröhnert-Ferron, FDP	21	6,12 %

Gewählt
Kuhl, Veit (CDU)

Wahlbezirk 7

	Anzahl	Prozent
Giesel, CDU	177	51,91 %
Gerbothe, SPD	44	12,90 %
Altenbeck, GRÜNE	38	11,14 %
Emde, WG-Breckerfeld	63	18,48 %
Statnik, FDP	19	5,57 %

Gewählt
Giesel, Rainer (CDU)

Wahlbezirk 8

	Anzahl	Prozent
Lay, CDU	164	46,46 %
Löcken, SPD	84	23,80 %
Duchscherer, GRÜNE	51	14,45 %
Wenke, WG-Breckerfeld	44	12,46 %
Harnischmacher-Pietsch, FDP	10	2,83 %

Gewählt
Lay, Thomas (CDU)

Wahlbezirk 9

	Anzahl	Prozent
Borowski, CDU	167	41,54 %
Roß, SPD	112	27,86 %
Kampmann-Tebbe, GRÜNE	80	19,90 %
Niehaus, WG-Breckerfeld	26	6,47 %
Pietsch, FDP	17	4,23 %

Gewählt
Borowski, Ulrike (CDU)

Wahlbezirk 10

	Anzahl	Prozent
Ebbert, CDU	119	38,02 %
Reichert, SPD	70	22,36 %
Brüggemann, GRÜNE	71	22,68 %
Janßen, WG-Breckerfeld	37	11,82 %
Egen, FDP	16	5,11 %

Gewählt
Ebbert, Alexander (CDU)

Wahlbezirk 11

	Anzahl	Prozent
Kückelhaus, CDU	142	43,56 %
Steinbach, SPD	45	13,80 %
Strüwer, GRÜNE	43	13,19 %
Rutenbeck, WG-Breckerfeld	34	10,43 %
Ferron, FDP	62	19,02 %

Gewählt
Kückelhaus, Dirk (CDU)

Wahlbezirk 12

	Anzahl	Prozent
Born, CDU	144	55,17 %
Förster, SPD	48	18,39 %
Reiling, GRÜNE	39	14,94 %
Niehaus, WG-Breckerfeld	17	6,51 %
Egen, FDP	13	4,98 %

Gewählt
Born, Heiner (CDU)

Wahlbezirk 13

	Anzahl	Prozent
Poth, CDU	161	52,27 %
Schumacher, SPD	34	11,04 %
Zafarana, GRÜNE	57	18,51 %
Peters, WG-Breckerfeld	18	5,84 %
Boese, FDP	38	12,34 %

Gewählt
Poth, Andre (CDU)

Wahlbezirk 14

	Anzahl	Prozent
Freitag, CDU	143	50,18 %
Springer, SPD	31	10,88 %
Schäfer, GRÜNE	58	20,35 %
Rutenbeck, WG-Breckerfeld	30	10,53 %
Ferron, FDP	23	8,07 %

Gewählt
Freitag, Thomas (CDU)

Übersicht Wahlbezirke

Zusammenstellung der Ergebnisse nach Wahlbezirken

Wahlbezirk	Stand	Wahlberech- tigte	Wähler/innen	gültig	CDU	SPD	GRÜNE	WG-Brecker- feld	FDP
Wahlbezirk 1	1 von 1	457	61,93 %	99,29 %	56,58 %	8,90 %	23,49 %	3,20 %	7,83 %
Wahlbezirk 2	1 von 1	470	56,81 %	98,88 %	45,83 %	11,36 %	25,76 %	6,82 %	10,23 %
Wahlbezirk 3	1 von 1	466	59,44 %	98,19 %	49,26 %	24,63 %	14,34 %	5,88 %	5,88 %
Wahlbezirk 4	1 von 1	569	49,03 %	98,21 %	47,08 %	21,90 %	16,79 %	8,39 %	5,84 %
Wahlbezirk 5	1 von 1	584	56,16 %	97,87 %	48,91 %	18,38 %	12,15 %	18,07 %	2,49 %
Wahlbezirk 6	1 von 1	586	59,56 %	98,28 %	55,10 %	16,03 %	14,29 %	8,45 %	6,12 %
Wahlbezirk 7	1 von 1	555	61,80 %	99,42 %	51,91 %	12,90 %	11,14 %	18,48 %	5,57 %
Wahlbezirk 8	1 von 1	570	62,46 %	99,16 %	46,46 %	23,80 %	14,45 %	12,46 %	2,83 %
Wahlbezirk 9	1 von 1	585	69,57 %	98,77 %	41,54 %	27,86 %	19,90 %	6,47 %	4,23 %
Wahlbezirk 10	1 von 1	580	55,17 %	97,81 %	38,02 %	22,36 %	22,68 %	11,82 %	5,11 %
Wahlbezirk 11	1 von 1	491	67,01 %	99,09 %	43,56 %	13,80 %	13,19 %	10,43 %	19,02 %
Wahlbezirk 12	1 von 1	467	56,96 %	98,12 %	55,17 %	18,39 %	14,94 %	6,51 %	4,98 %
Wahlbezirk 13	1 von 1	470	66,81 %	98,09 %	52,27 %	11,04 %	18,51 %	5,84 %	12,34 %
Wahlbezirk 14	1 von 1	550	52,00 %	99,65 %	50,18 %	10,88 %	20,35 %	10,53 %	8,07 %
Hansestadt Breckerfeld	14 von 14	7.400	59,51 %	98,64 %	48,48 %	17,59 %	17,13 %	9,71 %	7,09 %

Stimmbezirke Feuerwehrgerätehaus Zurstraße (1)

	Anzahl	Prozent
Hahn, CDU	159	56,58 %
Bickschäfer, SPD	25	8,90 %
Peyinghaus, GRÜNE	66	23,49 %
Wenke, WG-Breckerfeld	9	3,20 %
Menna, FDP	22	7,83 %

Mehrzweckgebäude Zurstraße (2)

	Anzahl	Prozent
Zacharias, CDU	121	45,83 %
Schulz, SPD	30	11,36 %
Duchscherer, GRÜNE	68	25,76 %
Peters, WG-Breckerfeld	18	6,82 %
Menna, FDP	27	10,23 %

Schützenheim Delle (3)

	Anzahl	Prozent
Werthmann, CDU	134	49,26 %
Manthey, SPD	67	24,63 %
Obereiner, GRÜNE	39	14,34 %
Janßen, WG-Breckerfeld	16	5,88 %
Füllgraf, FDP	16	5,88 %

Grundschule Breckerfeld, Neubau (4)

	Anzahl	Prozent
Badura, CDU	129	47,08 %
Heinrich, SPD	60	21,90 %
Unterberg, GRÜNE	46	16,79 %
Kilimann, WG-Breckerfeld	23	8,39 %
Becker, FDP	16	5,84 %

Grundschule Breckerfeld, Neubau (5)

	Anzahl	Prozent
Gensler, CDU	157	48,91 %
Jankowoi, SPD	59	18,38 %
Altenbeck, GRÜNE	39	12,15 %
Berghaus, WG-Breckerfeld	58	18,07 %
Pietsch, FDP	8	2,49 %

Sekundarschule Breckerfeld (6)

	Anzahl	Prozent
Kuhl, CDU	189	55,10 %
Dahl, SPD	55	16,03 %
Bergemann, GRÜNE	49	14,29 %
Kilimann, WG-Breckerfeld	29	8,45 %
Kröhnert-Ferron, FDP	21	6,12 %

Sekundarschule Breckerfeld (7)

	Anzahl	Prozent
Giesel, CDU	177	51,91 %
Gerbothe, SPD	44	12,90 %
Altenbeck, GRÜNE	38	11,14 %
Emde, WG-Breckerfeld	63	18,48 %
Statnik, FDP	19	5,57 %

Sekundarschule Breckerfeld, Hauptgebäude (8)

	Anzahl	Prozent
Lay, CDU	164	46,46 %
Löcken, SPD	84	23,80 %
Duchscherer, GRÜNE	51	14,45 %
Wenke, WG-Breckerfeld	44	12,46 %
Harnischmacher-Pietsch, FDP	10	2,83 %

Vereinsheim Tennisclub Breckerfeld (9)

	Anzahl	Prozent
Borowski, CDU	167	41,54 %
Roß, SPD	112	27,86 %
Kampmann-Tebbe, GRÜNE	80	19,90 %
Niehaus, WG-Breckerfeld	26	6,47 %
Pietsch, FDP	17	4,23 %

Sporthalle Breckerfeld, Aufenthaltsraum (10)

	Anzahl	Prozent
Ebbert, CDU	119	38,02 %
Reichert, SPD	70	22,36 %
Brüggemann, GRÜNE	71	22,68 %
Janßen, WG-Breckerfeld	37	11,82 %
Egen, FDP	16	5,11 %

Sekundarschule Breckerfeld, Hauptgebäude (11)

	Anzahl	Prozent
Kückelhaus, CDU	142	43,56 %
Steinbach, SPD	45	13,80 %
Strüwer, GRÜNE	43	13,19 %
Rutenbeck, WG-Breckerfeld	34	10,43 %
Ferron, FDP	62	19,02 %

Schießstand Ehringhausen (12)

	Anzahl	Prozent
Born, CDU	144	55,17 %
Förster, SPD	48	18,39 %
Reiling, GRÜNE	39	14,94 %
Niehaus, WG-Breckerfeld	17	6,51 %
Egen, FDP	13	4,98 %

Gaststätte Schulenburg (13)

	Anzahl	Prozent
Poth, CDU	161	52,27 %
Schumacher, SPD	34	11,04 %
Zafarana, GRÜNE	57	18,51 %
Peters, WG-Breckerfeld	18	5,84 %
Boese, FDP	38	12,34 %

Sekundarschule Breckerfeld (14)

	Anzahl	Prozent
Freitag, CDU	143	50,18 %
Springer, SPD	31	10,88 %
Schäfer, GRÜNE	58	20,35 %
Rutenbeck, WG-Breckerfeld	30	10,53 %
Ferron, FDP	23	8,07 %

Übersicht Stimmbezirke

Zusammenstellung der Ergebnisse nach Stimmbezirken

Stimmbezirk	Stand	Wahlberechtigte	Wähler/innen	gültig	CDU	SPD	GRÜNE	WG-Breckerfeld	FDP
Feuerwehrgeschäftsraum Zurstraße (1)	eingegangen	457	61,93 %	99,29 %	56,58 %	8,90 %	23,49 %	3,20 %	7,83 %
Mehrzweckgebäude Zurstraße (2)	eingegangen	470	56,81 %	98,88 %	45,83 %	11,36 %	25,76 %	6,82 %	10,23 %
Schützenheim Delle (3)	eingegangen	466	59,44 %	98,19 %	49,26 %	24,63 %	14,34 %	5,88 %	5,88 %
Grundschule Breckerfeld, Neubau (4)	eingegangen	569	49,03 %	98,21 %	47,08 %	21,90 %	16,79 %	8,39 %	5,84 %
Grundschule Breckerfeld, Neubau (5)	eingegangen	584	56,16 %	97,87 %	48,91 %	18,38 %	12,15 %	18,07 %	2,49 %
Sekundarschule Breckerfeld (6)	eingegangen	586	59,56 %	98,28 %	55,10 %	16,03 %	14,29 %	8,45 %	6,12 %
Sekundarschule Breckerfeld (7)	eingegangen	555	61,80 %	99,42 %	51,91 %	12,90 %	11,14 %	18,48 %	5,57 %
Sekundarschule Breckerfeld, Hauptgebäude (8)	eingegangen	570	62,46 %	99,16 %	46,46 %	23,80 %	14,45 %	12,46 %	2,83 %
Vereinsheim Tennisclub Breckerfeld (9)	eingegangen	585	69,57 %	98,77 %	41,54 %	27,86 %	19,90 %	6,47 %	4,23 %

Stimmbezirk	Stand	Wahlberech- tigte	Wähler/innen	gültig	CDU	SPD	GRÜNE	WG-Brecker- feld	FDP
Sporthalle Breckerfeld, Aufenthalts- raum (10)	eingegangen	580	55,17 %	97,81 %	38,02 %	22,36 %	22,68 %	11,82 %	5,11 %
Sekundar- schule Bre- ckerfeld, Hauptgebäude (11)	eingegangen	491	67,01 %	99,09 %	43,56 %	13,80 %	13,19 %	10,43 %	19,02 %
Schießstand Ehringhausen (12)	eingegangen	467	56,96 %	98,12 %	55,17 %	18,39 %	14,94 %	6,51 %	4,98 %
Gaststätte Schulenburg (13)	eingegangen	470	66,81 %	98,09 %	52,27 %	11,04 %	18,51 %	5,84 %	12,34 %
Sekundar- schule Bre- ckerfeld (14)	eingegangen	550	52,00 %	99,65 %	50,18 %	10,88 %	20,35 %	10,53 %	8,07 %
Hansestadt Breckerfeld	14 von 14	7.400	59,51 %	98,64 %	48,48 %	17,59 %	17,13 %	9,71 %	7,09 %

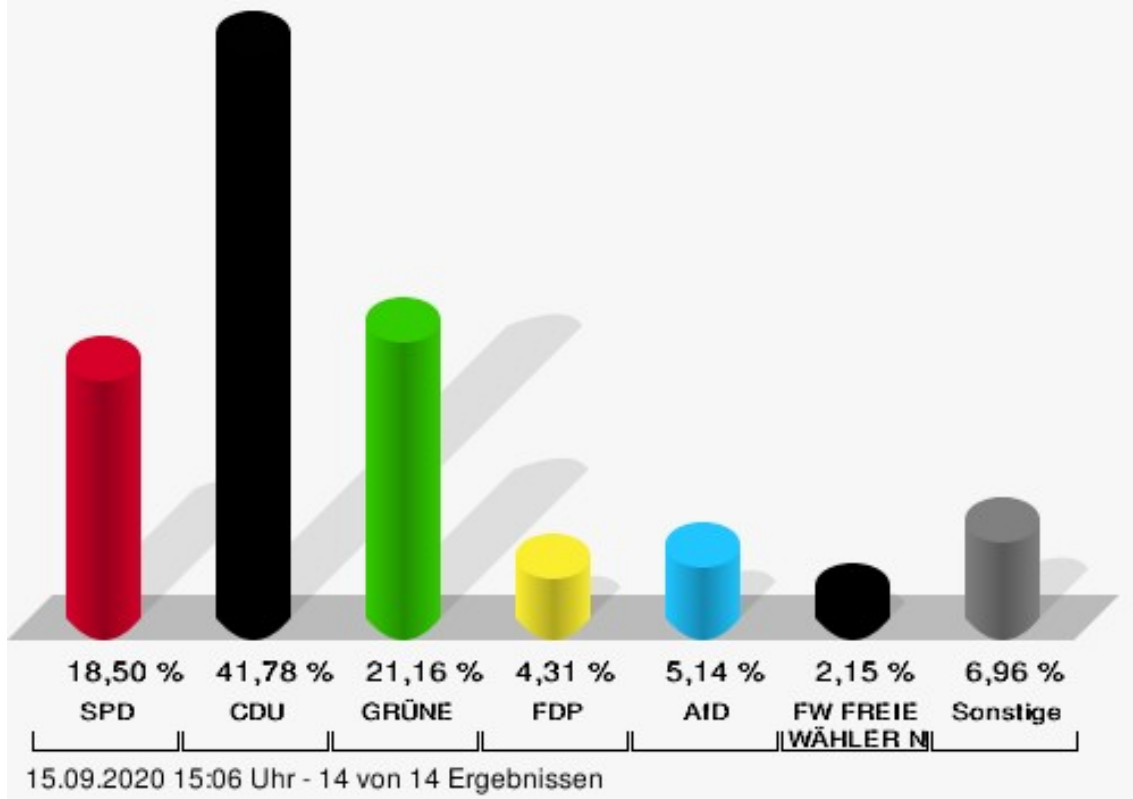
RVR-Wahl

Hansestadt Breckerfeld

	Anzahl	Prozent
SPD	799	18,50 %
CDU	1.805	41,78 %
GRÜNE	914	21,16 %
DIE LINKE	77	1,78 %
FDP	186	4,31 %
AfD	222	5,14 %
PIRATEN	26	0,60 %
FW FREIE WÄHLER NRW	93	2,15 %
UBP	3	0,07 %
ÖDP	17	0,39 %
Die PARTEI	56	1,30 %
DAL	0	0,00 %
DIE VIOLETTEN	5	0,12 %
TIERSCHUTZ hier!	68	1,57 %
Aktiv	0	0,00 %
Bündnis C	25	0,58 %
iGemRuhr	2	0,05 %
NATIONALES BÜNDNIS RUHR- GEBIET	3	0,07 %
Basisdemokratie jetzt	1	0,02 %
UWG: Freie Bürger	7	0,16 %
Volt	11	0,25 %

Hansestadt Breckerfeld - Gesamtergebnis

RVR-Wahl 13.09.2020



SPD = Sozialdemokratische Partei Deutschlands

CDU = Christlich Demokratische Union Deutschlands

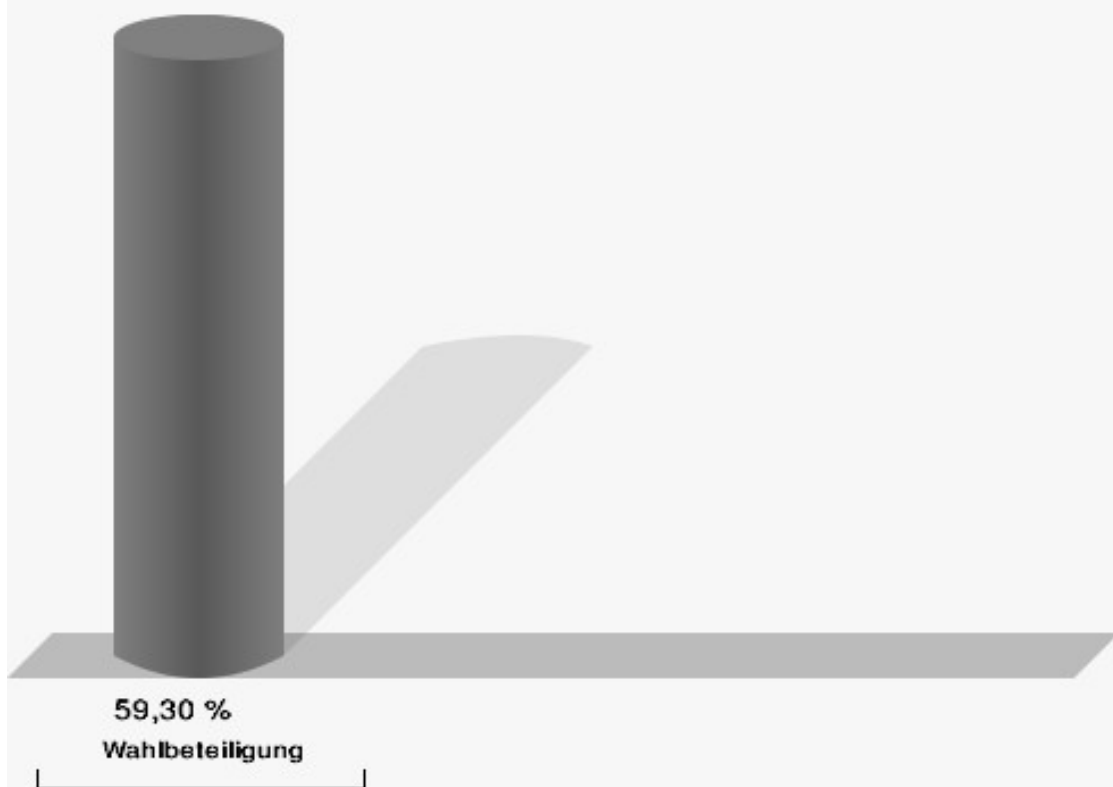
GRÜNE = BÜNDNIS 90/DIE GRÜNEN

FDP = Freie Demokratische Partei

AfD = Alternative für Deutschland

FW FREIE WÄHLER NRW = Landesverband der Freien und Unabhängigen Bürger- und Wählergemeinschaften Nordrhein-Westfalen e.v.

Wahlbeteiligung



15.09.2020 15:06 Uhr - 14 von 14 Ergebnissen

Wahlbezirke

Wahlbezirk 1

	Anzahl	Prozent
SPD	41	14,64 %
CDU	117	41,79 %
GRÜNE	74	26,43 %
DIE LINKE	1	0,36 %
FDP	14	5,00 %
AfD	19	6,79 %
PIRATEN	2	0,71 %
FW FREIE WÄHLER NRW	3	1,07 %
UBP	0	0,00 %
ÖDP	0	0,00 %
Die PARTEI	4	1,43 %
DAL	0	0,00 %
DIE VIOLETTEN	0	0,00 %
TIERSCHUTZ hier!	4	1,43 %
Aktiv	0	0,00 %
Bündnis C	0	0,00 %
iGemRuhr	1	0,36 %
NATIONALES BÜNDNIS RUHR- GEBIET	0	0,00 %
Basisdemokratie jetzt	0	0,00 %
UWG: Freie Bürger	0	0,00 %
Volt	0	0,00 %

Wahlbezirk 2

	Anzahl	Prozent
SPD	35	13,31 %
CDU	98	37,26 %
GRÜNE	75	28,52 %
DIE LINKE	5	1,90 %
FDP	18	6,84 %
AfD	17	6,46 %
PIRATEN	0	0,00 %
FW FREIE WÄHLER NRW	2	0,76 %
UBP	0	0,00 %
ÖDP	3	1,14 %
Die PARTEI	4	1,52 %
DAL	0	0,00 %
DIE VIOLETTEN	0	0,00 %
TIERSCHUTZ hier!	4	1,52 %
Aktiv	0	0,00 %
Bündnis C	0	0,00 %
iGemRuhr	0	0,00 %
NATIONALES BÜNDNIS RUHR- GEBIET	0	0,00 %
Basisdemokratie jetzt	1	0,38 %
UWG: Freie Bürger	0	0,00 %
Volt	1	0,38 %

Wahlbezirk 3

	Anzahl	Prozent
SPD	59	21,38 %
CDU	124	44,93 %
GRÜNE	51	18,48 %
DIE LINKE	5	1,81 %
FDP	8	2,90 %
AfD	14	5,07 %
PIRATEN	0	0,00 %
FW FREIE WÄHLER NRW	4	1,45 %
UBP	1	0,36 %
ÖDP	0	0,00 %
Die PARTEI	2	0,72 %
DAL	0	0,00 %
DIE VIOLETTEN	0	0,00 %
TIERSCHUTZ hier!	3	1,09 %
Aktiv	0	0,00 %
Bündnis C	5	1,81 %
iGemRuhr	0	0,00 %
NATIONALES BÜNDNIS RUHR- GEBIET	0	0,00 %
Basisdemokratie jetzt	0	0,00 %
UWG: Freie Bürger	0	0,00 %
Volt	0	0,00 %

Wahlbezirk 4

	Anzahl	Prozent
SPD	60	21,90 %
CDU	117	42,70 %
GRÜNE	52	18,98 %
DIE LINKE	7	2,55 %
FDP	6	2,19 %
AfD	10	3,65 %
PIRATEN	1	0,36 %
FW FREIE WÄHLER NRW	8	2,92 %
UBP	0	0,00 %
ÖDP	1	0,36 %
Die PARTEI	3	1,09 %
DAL	0	0,00 %
DIE VIOLETTEN	1	0,36 %
TIERSCHUTZ hier!	4	1,46 %
Aktiv	0	0,00 %
Bündnis C	3	1,09 %
iGemRuhr	0	0,00 %
NATIONALES BÜNDNIS RUHR- GEBIET	1	0,36 %
Basisdemokratie jetzt	0	0,00 %
UWG: Freie Bürger	0	0,00 %
Volt	0	0,00 %

Wahlbezirk 5

	Anzahl	Prozent
SPD	66	20,63 %
CDU	143	44,69 %
GRÜNE	60	18,75 %
DIE LINKE	4	1,25 %
FDP	8	2,50 %
AfD	25	7,81 %
PIRATEN	0	0,00 %
FW FREIE WÄHLER NRW	5	1,56 %
UBP	0	0,00 %
ÖDP	0	0,00 %
Die PARTEI	3	0,94 %
DAL	0	0,00 %
DIE VIOLETTEN	2	0,63 %
TIERSCHUTZ hier!	0	0,00 %
Aktiv	0	0,00 %
Bündnis C	3	0,94 %
iGemRuhr	0	0,00 %
NATIONALES BÜNDNIS RUHR- GEBIET	1	0,31 %
Basisdemokratie jetzt	0	0,00 %
UWG: Freie Bürger	0	0,00 %
Volt	0	0,00 %

Wahlbezirk 6

	Anzahl	Prozent
SPD	58	16,86 %
CDU	153	44,48 %
GRÜNE	67	19,48 %
DIE LINKE	9	2,62 %
FDP	8	2,33 %
AfD	18	5,23 %
PIRATEN	1	0,29 %
FW FREIE WÄHLER NRW	12	3,49 %
UBP	0	0,00 %
ÖDP	1	0,29 %
Die PARTEI	4	1,16 %
DAL	0	0,00 %
DIE VIOLETTEN	0	0,00 %
TIERSCHUTZ hier!	9	2,62 %
Aktiv	0	0,00 %
Bündnis C	3	0,87 %
iGemRuhr	0	0,00 %
NATIONALES BÜNDNIS RUHR- GEBIET	0	0,00 %
Basisdemokratie jetzt	0	0,00 %
UWG: Freie Bürger	0	0,00 %
Volt	1	0,29 %

Wahlbezirk 7

	Anzahl	Prozent
SPD	52	15,43 %
CDU	159	47,18 %
GRÜNE	74	21,96 %
DIE LINKE	2	0,59 %
FDP	10	2,97 %
AfD	13	3,86 %
PIRATEN	3	0,89 %
FW FREIE WÄHLER NRW	11	3,26 %
UBP	0	0,00 %
ÖDP	0	0,00 %
Die PARTEI	5	1,48 %
DAL	0	0,00 %
DIE VIOLETTEN	1	0,30 %
TIERSCHUTZ hier!	6	1,78 %
Aktiv	0	0,00 %
Bündnis C	0	0,00 %
iGemRuhr	0	0,00 %
NATIONALES BÜNDNIS RUHR- GEBIET	1	0,30 %
Basisdemokratie jetzt	0	0,00 %
UWG: Freie Bürger	0	0,00 %
Volt	0	0,00 %

Wahlbezirk 8

	Anzahl	Prozent
SPD	81	23,28 %
CDU	128	36,78 %
GRÜNE	69	19,83 %
DIE LINKE	6	1,72 %
FDP	12	3,45 %
AfD	16	4,60 %
PIRATEN	2	0,57 %
FW FREIE WÄHLER NRW	13	3,74 %
UBP	1	0,29 %
ÖDP	0	0,00 %
Die PARTEI	7	2,01 %
DAL	0	0,00 %
DIE VIOLETTEN	1	0,29 %
TIERSCHUTZ hier!	9	2,59 %
Aktiv	0	0,00 %
Bündnis C	1	0,29 %
iGemRuhr	0	0,00 %
NATIONALES BÜNDNIS RUHR- GEBIET	0	0,00 %
Basisdemokratie jetzt	0	0,00 %
UWG: Freie Bürger	2	0,57 %
Volt	0	0,00 %

Wahlbezirk 9

	Anzahl	Prozent
SPD	100	25,45 %
CDU	131	33,33 %
GRÜNE	100	25,45 %
DIE LINKE	4	1,02 %
FDP	18	4,58 %
AfD	17	4,33 %
PIRATEN	2	0,51 %
FW FREIE WÄHLER NRW	6	1,53 %
UBP	0	0,00 %
ÖDP	0	0,00 %
Die PARTEI	4	1,02 %
DAL	0	0,00 %
DIE VIOLETTEN	0	0,00 %
TIERSCHUTZ hier!	6	1,53 %
Aktiv	0	0,00 %
Bündnis C	2	0,51 %
iGemRuhr	0	0,00 %
NATIONALES BÜNDNIS RUHR- GEBIET	0	0,00 %
Basisdemokratie jetzt	0	0,00 %
UWG: Freie Bürger	2	0,51 %
Volt	1	0,25 %

Wahlbezirk 10

	Anzahl	Prozent
SPD	80	25,40 %
CDU	117	37,14 %
GRÜNE	63	20,00 %
DIE LINKE	8	2,54 %
FDP	9	2,86 %
AfD	16	5,08 %
PIRATEN	6	1,90 %
FW FREIE WÄHLER NRW	9	2,86 %
UBP	0	0,00 %
ÖDP	0	0,00 %
Die PARTEI	0	0,00 %
DAL	0	0,00 %
DIE VIOLETTEN	0	0,00 %
TIERSCHUTZ hier!	4	1,27 %
Aktiv	0	0,00 %
Bündnis C	2	0,63 %
iGemRuhr	0	0,00 %
NATIONALES BÜNDNIS RUHR- GEBIET	0	0,00 %
Basisdemokratie jetzt	0	0,00 %
UWG: Freie Bürger	1	0,32 %
Volt	0	0,00 %

Wahlbezirk 11

	Anzahl	Prozent
SPD	62	19,38 %
CDU	115	35,94 %
GRÜNE	60	18,75 %
DIE LINKE	8	2,50 %
FDP	31	9,69 %
AfD	18	5,63 %
PIRATEN	3	0,94 %
FW FREIE WÄHLER NRW	7	2,19 %
UBP	0	0,00 %
ÖDP	0	0,00 %
Die PARTEI	8	2,50 %
DAL	0	0,00 %
DIE VIOLETTEN	0	0,00 %
TIERSCHUTZ hier!	3	0,94 %
Aktiv	0	0,00 %
Bündnis C	1	0,31 %
iGemRuhr	0	0,00 %
NATIONALES BÜNDNIS RUHR- GEBIET	0	0,00 %
Basisdemokratie jetzt	0	0,00 %
UWG: Freie Bürger	2	0,63 %
Volt	2	0,63 %

Wahlbezirk 12

	Anzahl	Prozent
SPD	33	12,64 %
CDU	125	47,89 %
GRÜNE	46	17,62 %
DIE LINKE	8	3,07 %
FDP	12	4,60 %
AfD	20	7,66 %
PIRATEN	1	0,38 %
FW FREIE WÄHLER NRW	3	1,15 %
UBP	1	0,38 %
ÖDP	2	0,77 %
Die PARTEI	4	1,53 %
DAL	0	0,00 %
DIE VIOLETTEN	0	0,00 %
TIERSCHUTZ hier!	4	1,53 %
Aktiv	0	0,00 %
Bündnis C	1	0,38 %
iGemRuhr	1	0,38 %
NATIONALES BÜNDNIS RUHR- GEBIET	0	0,00 %
Basisdemokratie jetzt	0	0,00 %
UWG: Freie Bürger	0	0,00 %
Volt	0	0,00 %

Wahlbezirk 13

	Anzahl	Prozent
SPD	36	11,73 %
CDU	154	50,16 %
GRÜNE	61	19,87 %
DIE LINKE	5	1,63 %
FDP	17	5,54 %
AfD	8	2,61 %
PIRATEN	3	0,98 %
FW FREIE WÄHLER NRW	4	1,30 %
UBP	0	0,00 %
ÖDP	8	2,61 %
Die PARTEI	3	0,98 %
DAL	0	0,00 %
DIE VIOLETTEN	0	0,00 %
TIERSCHUTZ hier!	6	1,95 %
Aktiv	0	0,00 %
Bündnis C	0	0,00 %
iGemRuhr	0	0,00 %
NATIONALES BÜNDNIS RUHR- GEBIET	0	0,00 %
Basisdemokratie jetzt	0	0,00 %
UWG: Freie Bürger	0	0,00 %
Volt	2	0,65 %

Wahlbezirk 14

	Anzahl	Prozent
SPD	36	12,77 %
CDU	124	43,97 %
GRÜNE	62	21,99 %
DIE LINKE	5	1,77 %
FDP	15	5,32 %
AfD	11	3,90 %
PIRATEN	2	0,71 %
FW FREIE WÄHLER NRW	6	2,13 %
UBP	0	0,00 %
ÖDP	2	0,71 %
Die PARTEI	5	1,77 %
DAL	0	0,00 %
DIE VIOLETTEN	0	0,00 %
TIERSCHUTZ hier!	6	2,13 %
Aktiv	0	0,00 %
Bündnis C	4	1,42 %
iGemRuhr	0	0,00 %
NATIONALES BÜNDNIS RUHR- GEBIET	0	0,00 %
Basisdemokratie jetzt	0	0,00 %
UWG: Freie Bürger	0	0,00 %
Volt	4	1,42 %

Übersicht Wahlbezirke

Zusammenstellung der Ergebnisse nach Wahlbezirken

Wahlbezirk	Stand	Wahlberechtigte	Wähler/inr	gültig	SPD	CDU	GRÜN	DIE LINKE	FDP	AfD	PIRATEN	FW FREI WÄHLER NRW	UBP	ÖDP	Die PARTEI	DAL	DIE VIOLET- TEN	TIER hier!	Aktiv	Bünd nis C	iGem Ruhr	NATIK NA- LES BÜN- NIS RUHR- GE- BIET	Basis de- mo- kra- tie jetzt	UWG Freie Bürger	Volt
Wahlbezirk 1	1 von 1	459	62,09 %	98,25 %	14,64 %	41,79 %	26,43 %	0,36 %	5,00 %	6,79 %	0,71 %	1,07 %	0,00 %	0,00 %	1,43 %	0,00 %	0,00 %	1,43 %	0,00 %	0,00 %	0,36 %	0,00 %	0,00 %	0,00 %	0,00 %
Wahlbezirk 2	1 von 1	470	57,02 %	98,13 %	13,31 %	37,26 %	28,52 %	1,90 %	6,84 %	6,46 %	0,00 %	0,76 %	0,00 %	1,14 %	1,52 %	0,00 %	0,00 %	1,52 %	0,00 %	0,00 %	0,00 %	0,00 %	0,38 %	0,00 %	0,38 %
Wahlbezirk 3	1 von 1	467	59,10 %	100,00 %	21,38 %	44,93 %	18,48 %	1,81 %	2,90 %	5,07 %	0,00 %	1,45 %	0,36 %	0,00 %	0,72 %	0,00 %	0,00 %	1,09 %	0,00 %	1,81 %	0,00 %	0,00 %	0,00 %	0,00 %	0,00 %
Wahlbezirk 4	1 von 1	572	48,78 %	98,21 %	21,90 %	42,70 %	18,98 %	2,55 %	2,19 %	3,65 %	0,36 %	2,92 %	0,00 %	0,36 %	1,09 %	0,00 %	0,36 %	1,46 %	0,00 %	1,09 %	0,00 %	0,36 %	0,00 %	0,00 %	0,00 %
Wahlbezirk 5	1 von 1	584	55,99 %	97,86 %	20,63 %	44,69 %	18,75 %	1,25 %	2,50 %	7,81 %	0,00 %	1,56 %	0,00 %	0,00 %	0,94 %	0,00 %	0,63 %	0,00 %	0,00 %	0,94 %	0,00 %	0,31 %	0,00 %	0,00 %	0,00 %
Wahlbezirk 6	1 von 1	588	59,35 %	98,57 %	16,86 %	44,48 %	19,48 %	2,62 %	2,33 %	5,23 %	0,29 %	3,49 %	0,00 %	0,29 %	1,16 %	0,00 %	0,00 %	2,62 %	0,00 %	0,87 %	0,00 %	0,00 %	0,00 %	0,00 %	0,29 %

Wahl- be- zirk	Stand	Wahl- be- rech- tigte	Wäh- ler/inr	gül- tig	SPD	CDU	GRÜN	DIE LINKE	FDP	AfD	PIRA- TEN	FW FREI- WÄH- LER NRW	UBP	ÖDP	Die PAR- TEI	DAL	DIE VIO- LET- TEN	TIER- hier!	Aktiv	Bünd- nis C	iGem Ruhr	NATI- ON- LES BÜND- NIS RUHR- GE- BIET	Basis de- mo- kra- tie jetzt	UWG Freie Bür- ger	Volt
Wahl- be- zirk 7	1 von 1	555	61,62 %	98,54 %	15,43 %	47,18 %	21,96 %	0,59 %	2,97 %	3,86 %	0,89 %	3,26 %	0,00 %	0,00 %	1,48 %	0,00 %	0,30 %	1,78 %	0,00 %	0,00 %	0,00 %	0,30 %	0,00 %	0,00 %	0,00 %
Wahl- be- zirk 8	1 von 1	570	62,46 %	97,75 %	23,28 %	36,78 %	19,83 %	1,72 %	3,45 %	4,60 %	0,57 %	3,74 %	0,29 %	0,00 %	2,01 %	0,00 %	0,29 %	2,59 %	0,00 %	0,29 %	0,00 %	0,00 %	0,00 %	0,57 %	0,00 %
Wahl- be- zirk 9	1 von 1	586	68,60 %	97,76 %	25,45 %	33,33 %	25,45 %	1,02 %	4,58 %	4,33 %	0,51 %	1,53 %	0,00 %	0,00 %	1,02 %	0,00 %	0,00 %	1,53 %	0,00 %	0,51 %	0,00 %	0,00 %	0,00 %	0,51 %	0,25 %
Wahl- be- zirk 10	1 von 1	583	54,55 %	99,06 %	25,40 %	37,14 %	20,00 %	2,54 %	2,86 %	5,08 %	1,90 %	2,86 %	0,00 %	0,00 %	0,00 %	0,00 %	0,00 %	1,27 %	0,00 %	0,63 %	0,00 %	0,00 %	0,00 %	0,32 %	0,00 %
Wahl- be- zirk 11	1 von 1	491	66,80 %	97,56 %	19,38 %	35,94 %	18,75 %	2,50 %	9,69 %	5,63 %	0,94 %	2,19 %	0,00 %	0,00 %	2,50 %	0,00 %	0,00 %	0,94 %	0,00 %	0,31 %	0,00 %	0,00 %	0,00 %	0,63 %	0,63 %
Wahl- be- zirk 12	1 von 1	467	56,96 %	98,12 %	12,64 %	47,89 %	17,62 %	3,07 %	4,60 %	7,66 %	0,38 %	1,15 %	0,38 %	0,77 %	1,53 %	0,00 %	0,00 %	1,53 %	0,00 %	0,38 %	0,38 %	0,00 %	0,00 %	0,00 %	0,00 %
Wahl- be- zirk 13	1 von 1	470	66,60 %	98,08 %	11,73 %	50,16 %	19,87 %	1,63 %	5,54 %	2,61 %	0,98 %	1,30 %	0,00 %	2,61 %	0,98 %	0,00 %	0,00 %	1,95 %	0,00 %	0,00 %	0,00 %	0,00 %	0,00 %	0,00 %	0,65 %

Wahl- be- zirk	Stand	Wahl- be- rech- tigte	Wäh- ler/inr	gül- tig	SPD	CDU	GRÜN	DIE LINKE	FDP	AfD	PIRA- TEN	FW FREI- WÄH- LER NRW	UBP	ÖDP	Die PAR- TEI	DAL	DIE VIO- LET- TEN	TIER- hier!	Aktiv	Bünd- nis C	iGem Ruhr	NATI- ON- LES BÜN- DIS RUHR- GE- BIET	Basis de- mo- kra- tie jetzt	UWG Freie Bür- ger	Volt
Wahl- be- zirk 14	1 von 1	550	52,00 %	98,60 %	12,77 %	43,97 %	21,99 %	1,77 %	5,32 %	3,90 %	0,71 %	2,13 %	0,00 %	0,71 %	1,77 %	0,00 %	0,00 %	2,13 %	0,00 %	1,42 %	0,00 %	0,00 %	0,00 %	0,00 %	1,42 %
Han- se- stadt Bre- cker- feld	14 von 14	7.412	59,30 %	98,29 %	18,50 %	41,78 %	21,16 %	1,78 %	4,31 %	5,14 %	0,60 %	2,15 %	0,07 %	0,39 %	1,30 %	0,00 %	0,12 %	1,57 %	0,00 %	0,58 %	0,05 %	0,07 %	0,02 %	0,16 %	0,25 %

Stimmbezirke Feuerwehrgerätehaus Zurstraße (1)

	Anzahl	Prozent
SPD	41	14,64 %
CDU	117	41,79 %
GRÜNE	74	26,43 %
DIE LINKE	1	0,36 %
FDP	14	5,00 %
AfD	19	6,79 %
PIRATEN	2	0,71 %
FW FREIE WÄHLER NRW	3	1,07 %
UBP	0	0,00 %
ÖDP	0	0,00 %
Die PARTEI	4	1,43 %
DAL	0	0,00 %
DIE VIOLETTEN	0	0,00 %
TIERSCHUTZ hier!	4	1,43 %
Aktiv	0	0,00 %
Bündnis C	0	0,00 %
iGemRuhr	1	0,36 %
NATIONALES BÜNDNIS RUHR- GEBIET	0	0,00 %
Basisdemokratie jetzt	0	0,00 %
UWG: Freie Bürger	0	0,00 %
Volt	0	0,00 %

Mehrzweckgebäude Zurstraße (2)

	Anzahl	Prozent
SPD	35	13,31 %
CDU	98	37,26 %
GRÜNE	75	28,52 %
DIE LINKE	5	1,90 %
FDP	18	6,84 %
AfD	17	6,46 %
PIRATEN	0	0,00 %
FW FREIE WÄHLER NRW	2	0,76 %
UBP	0	0,00 %
ÖDP	3	1,14 %
Die PARTEI	4	1,52 %
DAL	0	0,00 %
DIE VIOLETTEN	0	0,00 %
TIERSCHUTZ hier!	4	1,52 %
Aktiv	0	0,00 %
Bündnis C	0	0,00 %
iGemRuhr	0	0,00 %
NATIONALES BÜNDNIS RUHR- GEBIET	0	0,00 %
Basisdemokratie jetzt	1	0,38 %
UWG: Freie Bürger	0	0,00 %
Volt	1	0,38 %

Schützenheim Delle (3)

	Anzahl	Prozent
SPD	59	21,38 %
CDU	124	44,93 %
GRÜNE	51	18,48 %
DIE LINKE	5	1,81 %
FDP	8	2,90 %
AfD	14	5,07 %
PIRATEN	0	0,00 %
FW FREIE WÄHLER NRW	4	1,45 %
UBP	1	0,36 %
ÖDP	0	0,00 %
Die PARTEI	2	0,72 %
DAL	0	0,00 %
DIE VIOLETTEN	0	0,00 %
TIERSCHUTZ hier!	3	1,09 %
Aktiv	0	0,00 %
Bündnis C	5	1,81 %
iGemRuhr	0	0,00 %
NATIONALES BÜNDNIS RUHR- GEBIET	0	0,00 %
Basisdemokratie jetzt	0	0,00 %
UWG: Freie Bürger	0	0,00 %
Volt	0	0,00 %

Grundschule Breckerfeld, Neubau (4)

	Anzahl	Prozent
SPD	60	21,90 %
CDU	117	42,70 %
GRÜNE	52	18,98 %
DIE LINKE	7	2,55 %
FDP	6	2,19 %
AfD	10	3,65 %
PIRATEN	1	0,36 %
FW FREIE WÄHLER NRW	8	2,92 %
UBP	0	0,00 %
ÖDP	1	0,36 %
Die PARTEI	3	1,09 %
DAL	0	0,00 %
DIE VIOLETTEN	1	0,36 %
TIERSCHUTZ hier!	4	1,46 %
Aktiv	0	0,00 %
Bündnis C	3	1,09 %
iGemRuhr	0	0,00 %
NATIONALES BÜNDNIS RUHR- GEBIET	1	0,36 %
Basisdemokratie jetzt	0	0,00 %
UWG: Freie Bürger	0	0,00 %
Volt	0	0,00 %

Grundschule Breckerfeld, Neubau (5)

	Anzahl	Prozent
SPD	66	20,63 %
CDU	143	44,69 %
GRÜNE	60	18,75 %
DIE LINKE	4	1,25 %
FDP	8	2,50 %
AfD	25	7,81 %
PIRATEN	0	0,00 %
FW FREIE WÄHLER NRW	5	1,56 %
UBP	0	0,00 %
ÖDP	0	0,00 %
Die PARTEI	3	0,94 %
DAL	0	0,00 %
DIE VIOLETTEN	2	0,63 %
TIERSCHUTZ hier!	0	0,00 %
Aktiv	0	0,00 %
Bündnis C	3	0,94 %
iGemRuhr	0	0,00 %
NATIONALES BÜNDNIS RUHR- GEBIET	1	0,31 %
Basisdemokratie jetzt	0	0,00 %
UWG: Freie Bürger	0	0,00 %
Volt	0	0,00 %

Sekundarschule Breckerfeld (6)

	Anzahl	Prozent
SPD	58	16,86 %
CDU	153	44,48 %
GRÜNE	67	19,48 %
DIE LINKE	9	2,62 %
FDP	8	2,33 %
AfD	18	5,23 %
PIRATEN	1	0,29 %
FW FREIE WÄHLER NRW	12	3,49 %
UBP	0	0,00 %
ÖDP	1	0,29 %
Die PARTEI	4	1,16 %
DAL	0	0,00 %
DIE VIOLETTEN	0	0,00 %
TIERSCHUTZ hier!	9	2,62 %
Aktiv	0	0,00 %
Bündnis C	3	0,87 %
iGemRuhr	0	0,00 %
NATIONALES BÜNDNIS RUHR- GEBIET	0	0,00 %
Basisdemokratie jetzt	0	0,00 %
UWG: Freie Bürger	0	0,00 %
Volt	1	0,29 %

Sekundarschule Breckerfeld (7)

	Anzahl	Prozent
SPD	52	15,43 %
CDU	159	47,18 %
GRÜNE	74	21,96 %
DIE LINKE	2	0,59 %
FDP	10	2,97 %
AfD	13	3,86 %
PIRATEN	3	0,89 %
FW FREIE WÄHLER NRW	11	3,26 %
UBP	0	0,00 %
ÖDP	0	0,00 %
Die PARTEI	5	1,48 %
DAL	0	0,00 %
DIE VIOLETTEN	1	0,30 %
TIERSCHUTZ hier!	6	1,78 %
Aktiv	0	0,00 %
Bündnis C	0	0,00 %
iGemRuhr	0	0,00 %
NATIONALES BÜNDNIS RUHR- GEBIET	1	0,30 %
Basisdemokratie jetzt	0	0,00 %
UWG: Freie Bürger	0	0,00 %
Volt	0	0,00 %

Sekundarschule Breckerfeld, Hauptgebäude (8)

	Anzahl	Prozent
SPD	81	23,28 %
CDU	128	36,78 %
GRÜNE	69	19,83 %
DIE LINKE	6	1,72 %
FDP	12	3,45 %
AfD	16	4,60 %
PIRATEN	2	0,57 %
FW FREIE WÄHLER NRW	13	3,74 %
UBP	1	0,29 %
ÖDP	0	0,00 %
Die PARTEI	7	2,01 %
DAL	0	0,00 %
DIE VIOLETTEN	1	0,29 %
TIERSCHUTZ hier!	9	2,59 %
Aktiv	0	0,00 %
Bündnis C	1	0,29 %
iGemRuhr	0	0,00 %
NATIONALES BÜNDNIS RUHR- GEBIET	0	0,00 %
Basisdemokratie jetzt	0	0,00 %
UWG: Freie Bürger	2	0,57 %
Volt	0	0,00 %

Vereinsheim Tennisclub Breckerfeld (9)

	Anzahl	Prozent
SPD	100	25,45 %
CDU	131	33,33 %
GRÜNE	100	25,45 %
DIE LINKE	4	1,02 %
FDP	18	4,58 %
AfD	17	4,33 %
PIRATEN	2	0,51 %
FW FREIE WÄHLER NRW	6	1,53 %
UBP	0	0,00 %
ÖDP	0	0,00 %
Die PARTEI	4	1,02 %
DAL	0	0,00 %
DIE VIOLETTEN	0	0,00 %
TIERSCHUTZ hier!	6	1,53 %
Aktiv	0	0,00 %
Bündnis C	2	0,51 %
iGemRuhr	0	0,00 %
NATIONALES BÜNDNIS RUHR- GEBIET	0	0,00 %
Basisdemokratie jetzt	0	0,00 %
UWG: Freie Bürger	2	0,51 %
Volt	1	0,25 %

Sporthalle Breckerfeld, Aufenthaltsraum (10)

	Anzahl	Prozent
SPD	80	25,40 %
CDU	117	37,14 %
GRÜNE	63	20,00 %
DIE LINKE	8	2,54 %
FDP	9	2,86 %
AfD	16	5,08 %
PIRATEN	6	1,90 %
FW FREIE WÄHLER NRW	9	2,86 %
UBP	0	0,00 %
ÖDP	0	0,00 %
Die PARTEI	0	0,00 %
DAL	0	0,00 %
DIE VIOLETTEN	0	0,00 %
TIERSCHUTZ hier!	4	1,27 %
Aktiv	0	0,00 %
Bündnis C	2	0,63 %
iGemRuhr	0	0,00 %
NATIONALES BÜNDNIS RUHR- GEBIET	0	0,00 %
Basisdemokratie jetzt	0	0,00 %
UWG: Freie Bürger	1	0,32 %
Volt	0	0,00 %

Sekundarschule Breckerfeld, Hauptgebäude (11)

	Anzahl	Prozent
SPD	62	19,38 %
CDU	115	35,94 %
GRÜNE	60	18,75 %
DIE LINKE	8	2,50 %
FDP	31	9,69 %
AfD	18	5,63 %
PIRATEN	3	0,94 %
FW FREIE WÄHLER NRW	7	2,19 %
UBP	0	0,00 %
ÖDP	0	0,00 %
Die PARTEI	8	2,50 %
DAL	0	0,00 %
DIE VIOLETTEN	0	0,00 %
TIERSCHUTZ hier!	3	0,94 %
Aktiv	0	0,00 %
Bündnis C	1	0,31 %
iGemRuhr	0	0,00 %
NATIONALES BÜNDNIS RUHR- GEBIET	0	0,00 %
Basisdemokratie jetzt	0	0,00 %
UWG: Freie Bürger	2	0,63 %
Volt	2	0,63 %

Schießstand Ehringhausen (12)

	Anzahl	Prozent
SPD	33	12,64 %
CDU	125	47,89 %
GRÜNE	46	17,62 %
DIE LINKE	8	3,07 %
FDP	12	4,60 %
AfD	20	7,66 %
PIRATEN	1	0,38 %
FW FREIE WÄHLER NRW	3	1,15 %
UBP	1	0,38 %
ÖDP	2	0,77 %
Die PARTEI	4	1,53 %
DAL	0	0,00 %
DIE VIOLETTEN	0	0,00 %
TIERSCHUTZ hier!	4	1,53 %
Aktiv	0	0,00 %
Bündnis C	1	0,38 %
iGemRuhr	1	0,38 %
NATIONALES BÜNDNIS RUHR- GEBIET	0	0,00 %
Basisdemokratie jetzt	0	0,00 %
UWG: Freie Bürger	0	0,00 %
Volt	0	0,00 %

Gaststätte Schulenburg (13)

	Anzahl	Prozent
SPD	36	11,73 %
CDU	154	50,16 %
GRÜNE	61	19,87 %
DIE LINKE	5	1,63 %
FDP	17	5,54 %
AfD	8	2,61 %
PIRATEN	3	0,98 %
FW FREIE WÄHLER NRW	4	1,30 %
UBP	0	0,00 %
ÖDP	8	2,61 %
Die PARTEI	3	0,98 %
DAL	0	0,00 %
DIE VIOLETTEN	0	0,00 %
TIERSCHUTZ hier!	6	1,95 %
Aktiv	0	0,00 %
Bündnis C	0	0,00 %
iGemRuhr	0	0,00 %
NATIONALES BÜNDNIS RUHR- GEBIET	0	0,00 %
Basisdemokratie jetzt	0	0,00 %
UWG: Freie Bürger	0	0,00 %
Volt	2	0,65 %

Sekundarschule Breckerfeld (14)

	Anzahl	Prozent
SPD	36	12,77 %
CDU	124	43,97 %
GRÜNE	62	21,99 %
DIE LINKE	5	1,77 %
FDP	15	5,32 %
AfD	11	3,90 %
PIRATEN	2	0,71 %
FW FREIE WÄHLER NRW	6	2,13 %
UBP	0	0,00 %
ÖDP	2	0,71 %
Die PARTEI	5	1,77 %
DAL	0	0,00 %
DIE VIOLETTEN	0	0,00 %
TIERSCHUTZ hier!	6	2,13 %
Aktiv	0	0,00 %
Bündnis C	4	1,42 %
iGemRuhr	0	0,00 %
NATIONALES BÜNDNIS RUHR- GEBIET	0	0,00 %
Basisdemokratie jetzt	0	0,00 %
UWG: Freie Bürger	0	0,00 %
Volt	4	1,42 %

Übersicht Stimmbezirke

Zusammenstellung der Ergebnisse nach Stimmbezirken

Stimmbezirk	Standort	Wahlberechtigte	Wähler/inr	gültig	SPD	CDU	GRÜNE	DIE LINKE	FDP	AfD	PIRATEN	FW FREI WÄHLER NRW	UBP	ÖDP	Die PARTEI	DAL	DIE VIOLET- TEN	TIER hier!	Aktiv	Bündnis C	iGem Ruhr	NATILLES BÜNDNIS RUHR GEBIET	Basisdemokratie jetzt	UWG Freie Bürger	Volt
Feuerwehrgereätehaus Zurstraße (1)	eingegangen	459	62,09 %	98,25 %	14,64 %	41,79 %	26,43 %	0,36 %	5,00 %	6,79 %	0,71 %	1,07 %	0,00 %	0,00 %	1,43 %	0,00 %	0,00 %	1,43 %	0,00 %	0,00 %	0,36 %	0,00 %	0,00 %	0,00 %	0,00 %
Mehrzweckgebäudegen Zurstraße (2)	eingegangen	470	57,02 %	98,13 %	13,31 %	37,26 %	28,52 %	1,90 %	6,84 %	6,46 %	0,00 %	0,76 %	0,00 %	1,14 %	1,52 %	0,00 %	0,00 %	1,52 %	0,00 %	0,00 %	0,00 %	0,00 %	0,38 %	0,00 %	0,38 %
Schützenheim Delle (3)	eingegangen	467	59,10 %	100,00 %	21,38 %	44,93 %	18,48 %	1,81 %	2,90 %	5,07 %	0,00 %	1,45 %	0,36 %	0,00 %	0,72 %	0,00 %	0,00 %	1,09 %	0,00 %	1,81 %	0,00 %	0,00 %	0,00 %	0,00 %	0,00 %

Stimm- be- zirk	Stand	Wahl- be- rech- tigte	Wäh- ler/inr	gül- tig	SPD	CDU	GRÜN	DIE LINKE	FDP	AfD	PIRA- TEN	FW FREI- WÄH- LER NRW	UBP	ÖDP	Die PAR- TEI	DAL	DIE VIO- LET- TEN	TIER- hier!	Aktiv	Bünd- nis C	iGem Ruhr	NATL NA- LES BÜND- NIS RUHR- GE- BIET	Basis de- mo- kra- tie jetzt	UWG Freie Bür- ger	Volt
Grunde- schule- Bre- cker- feld, Neu- bau (4)	ein- ge- gan- gen	572	48,78 %	98,21 %	21,90 %	42,70 %	18,98 %	2,55 %	2,19 %	3,65 %	0,36 %	2,92 %	0,00 %	0,36 %	1,09 %	0,00 %	0,36 %	1,46 %	0,00 %	1,09 %	0,00 %	0,36 %	0,00 %	0,00 %	0,00 %
Grunde- schule- Bre- cker- feld, Neu- bau (5)	ein- ge- gan- gen	584	55,99 %	97,86 %	20,63 %	44,69 %	18,75 %	1,25 %	2,50 %	7,81 %	0,00 %	1,56 %	0,00 %	0,00 %	0,94 %	0,00 %	0,63 %	0,00 %	0,00 %	0,94 %	0,00 %	0,31 %	0,00 %	0,00 %	0,00 %
Sekun- dar- schule- Bre- cker- feld (6)	ein- ge- gan- gen	588	59,35 %	98,57 %	16,86 %	44,48 %	19,48 %	2,62 %	2,33 %	5,23 %	0,29 %	3,49 %	0,00 %	0,29 %	1,16 %	0,00 %	0,00 %	2,62 %	0,00 %	0,87 %	0,00 %	0,00 %	0,00 %	0,00 %	0,29 %

Stimm- be- zirk	Stand	Wahl- be- rech- tigte	Wäh- ler/inr	gül- tig	SPD	CDU	GRÜN	DIE LINKE	FDP	AfD	PIRA- TEN	FW FREI- WÄH- LER NRW	UBP	ÖDP	Die PAR- TEI	DAL	DIE VIO- LET- TEN	TIER- hier!	Aktiv	Bünd- nis C	iGem Ruhr	NATIO- NA- LES BÜND- NIS RUHR- GE- BIET	Basis de- mo- kra- tie jetzt	UWG Freie Bür- ger	Volt
Sekun- dar- schule Brek- ker- feld (7)	ein- ge- gan- gen	555	61,62 %	98,54 %	15,43 %	47,18 %	21,96 %	0,59 %	2,97 %	3,86 %	0,89 %	3,26 %	0,00 %	0,00 %	1,48 %	0,00 %	0,30 %	1,78 %	0,00 %	0,00 %	0,00 %	0,30 %	0,00 %	0,00 %	0,00 %
Sekun- dar- schule Brek- ker- feld, Haupt- ge- bäude (8)	ein- ge- gan- gen	570	62,46 %	97,75 %	23,28 %	36,78 %	19,83 %	1,72 %	3,45 %	4,60 %	0,57 %	3,74 %	0,29 %	0,00 %	2,01 %	0,00 %	0,29 %	2,59 %	0,00 %	0,29 %	0,00 %	0,00 %	0,00 %	0,57 %	0,00 %
Ver- eins- heim Ten- nis- club Brek- ker- feld (9)	ein- ge- gan- gen	586	68,60 %	97,76 %	25,45 %	33,33 %	25,45 %	1,02 %	4,58 %	4,33 %	0,51 %	1,53 %	0,00 %	0,00 %	1,02 %	0,00 %	0,00 %	1,53 %	0,00 %	0,51 %	0,00 %	0,00 %	0,00 %	0,51 %	0,25 %

Stimm- be- zirk	Stand	Wahl- be- rech- tigte	Wäh- ler/inr	gül- tig	SPD	CDU	GRÜN	DIE LINKE	FDP	AfD	PIRA- TEN	FW FREI- WÄH- LER NRW	UBP	ÖDP	Die PAR- TEI	DAL	DIE VIO- LET- TEN	TIER- hier!	Aktiv	Bünd- nis C	iGem Ruhr	NATIO- NA- LES BÜND- NIS RUHR- GE- BIET	Basis de- mo- kra- tie jetzt	UWG Freie Bür- ger	Volt
Sport- halle Bre- cker- feld, Auf- ent- halts- raum (10)	ein- ge- gan- gen	583	54,55 %	99,06 %	25,40 %	37,14 %	20,00 %	2,54 %	2,86 %	5,08 %	1,90 %	2,86 %	0,00 %	0,00 %	0,00 %	0,00 %	0,00 %	1,27 %	0,00 %	0,63 %	0,00 %	0,00 %	0,00 %	0,32 %	0,00 %
Sekunde- dar- schule Bre- cker- feld, Haupt- ge- bäude (11)	ein- ge- gan- gen	491	66,80 %	97,56 %	19,38 %	35,94 %	18,75 %	2,50 %	9,69 %	5,63 %	0,94 %	2,19 %	0,00 %	0,00 %	2,50 %	0,00 %	0,00 %	0,94 %	0,00 %	0,31 %	0,00 %	0,00 %	0,00 %	0,63 %	0,63 %
Schie- stand Ehring- hau- sen (12)	ein- ge- gan- gen	467	56,96 %	98,12 %	12,64 %	47,89 %	17,62 %	3,07 %	4,60 %	7,66 %	0,38 %	1,15 %	0,38 %	0,77 %	1,53 %	0,00 %	0,00 %	1,53 %	0,00 %	0,38 %	0,38 %	0,00 %	0,00 %	0,00 %	0,00 %

Stimm- be- zirk	Stand	Wahl- be- rech- tigte	Wäh- ler/inr	gül- tig	SPD	CDU	GRÜN	DIE LINKE	FDP	AfD	PIRA- TEN	FW FREI- WÄH- LER NRW	UBP	ÖDP	Die PAR- TEI	DAL	DIE VIO- LET- TEN	TIER- hier!	Aktiv	Bünd- nis C	iGem Ruhr	NATL NA- LES BÜND- NIS RUHR- GE- BIET	Basis de- mo- kra- tie jetzt	UWG Freie Bür- ger	Volt
Gast- stätte Schu- len- burg (13)	ein- ge- gan- gen	470	66,60 %	98,08 %	11,73 %	50,16 %	19,87 %	1,63 %	5,54 %	2,61 %	0,98 %	1,30 %	0,00 %	2,61 %	0,98 %	0,00 %	0,00 %	1,95 %	0,00 %	0,00 %	0,00 %	0,00 %	0,00 %	0,00 %	0,65 %
Sekun- dar- schule Brec- ker- feld (14)	ein- ge- gan- gen	550	52,00 %	98,60 %	12,77 %	43,97 %	21,99 %	1,77 %	5,32 %	3,90 %	0,71 %	2,13 %	0,00 %	0,71 %	1,77 %	0,00 %	0,00 %	2,13 %	0,00 %	1,42 %	0,00 %	0,00 %	0,00 %	0,00 %	1,42 %
Han- se- stadt Brec- ker- feld	14 von 14	7.412	59,30 %	98,29 %	18,50 %	41,78 %	21,16 %	1,78 %	4,31 %	5,14 %	0,60 %	2,15 %	0,07 %	0,39 %	1,30 %	0,00 %	0,12 %	1,57 %	0,00 %	0,58 %	0,05 %	0,07 %	0,02 %	0,16 %	0,25 %