

Wahlbuch  
Wahl zum Landtag des Landes Nordrhein-Westfalen  
14.05.2017  
Hansestadt Breckerfeld  
Herausgegeben am 15.05.2017

# Inhaltsverzeichnis

Wahl zum Landtag des Landes Nordrhein-Westfalen	1
Hansestadt Breckerfeld	1
Gruppierungen	9
BW1	9
BW2	11
Übersicht Gruppierungen	13
Stimmbezirke	17
Feuerwehrgerätehaus Zurstrasse (1)	17
Ev. KITA Zurstrasse (2)	19
Schützenheim Delle (3)	21
Hauptschule Breckerfeld (4)	23
Hauptschule Breckerfeld (5)	25
Hauptschule Breckerfeld (6)	27
Hauptschule Breckerfeld (7)	29
AWO Familienzentrum (8)	31
Altenzentrum St. Jakobus (9)	33
Altenzentrum St. Jakobus (10)	35
Gaststätte Poth (11)	37
Schießstand Ehringhausen (12)	39
Gaststätte Schulenburg (13)	41
Hauptschule Breckerfeld (14)	43
Briefwahlbezirk 1 (BW1)	45
Briefwahlbezirk 2 (BW2)	46
Übersicht Stimmbezirke	47

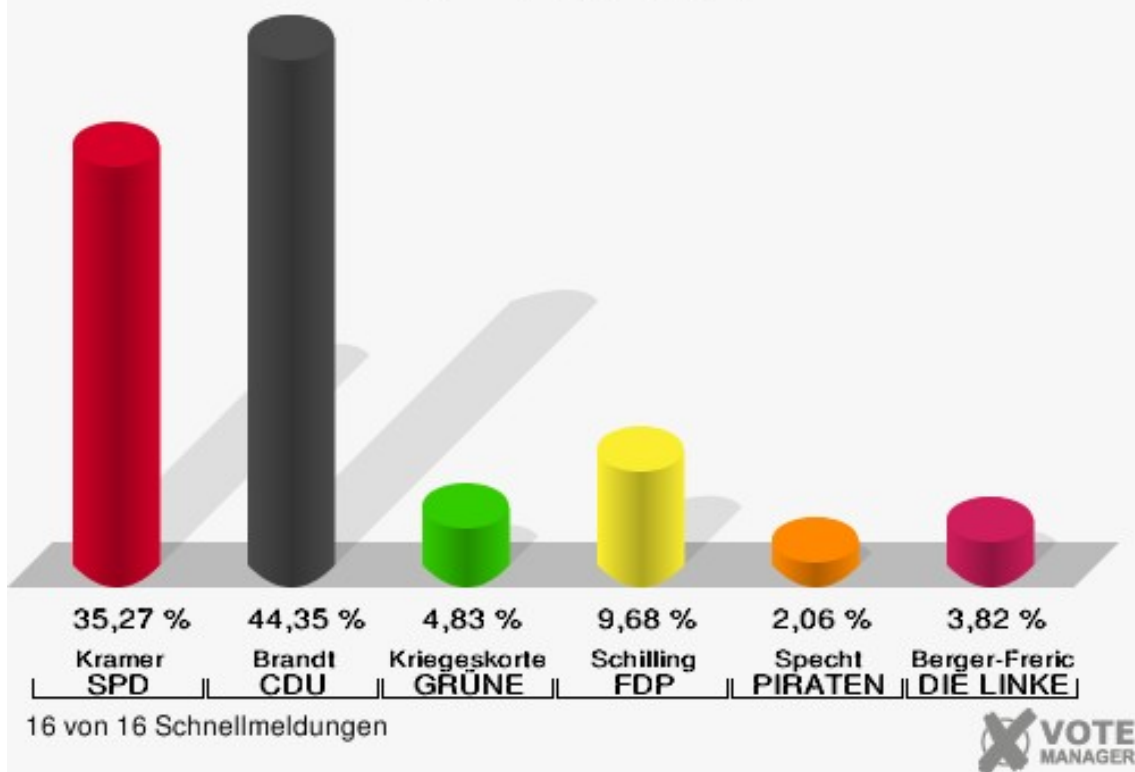
# Wahl zum Landtag des Landes Nordrhein-Westfalen

## Hansestadt Breckerfeld

	Erststimmen		Zweitstimmen	
	Anzahl	Anteil	Anzahl	Anteil
Wahlberechtigte	7.059		7.059	
Wähler/innen	4.938	69,95 %	4.938	69,95 %
ungültige Stimmen	72	1,46 %	41	0,83 %
gültige Stimmen	4.866	98,54 %	4.897	99,17 %
Kramer, SPD	1.716	35,27 %	1.541	31,47 %
Brandt, CDU	2.158	44,35 %	1.765	36,04 %
Kriegeskorte, GRÜNE	235	4,83 %	274	5,60 %
Schilling, FDP	471	9,68 %	598	12,21 %
Specht, PIRATEN	100	2,06 %	45	0,92 %
Berger-Frerich, DIE LINKE	186	3,82 %	149	3,04 %
NPD	---	---	22	0,45 %
Die PARTEI	---	---	21	0,43 %
FREIE WÄHLER	---	---	25	0,51 %
BIG	---	---	1	0,02 %
FBI/FWG	---	---	1	0,02 %
ÖDP	---	---	9	0,18 %
Volksabstimmung	---	---	6	0,12 %
TIERSCHUTZliste	---	---	36	0,74 %
AD-Demokraten NRW	---	---	4	0,08 %
AfD	---	---	342	6,98 %
AUFBRUCH C	---	---	11	0,22 %
BGE	---	---	3	0,06 %
DBD	---	---	2	0,04 %
DKP	---	---	1	0,02 %
ZENTRUM	---	---	2	0,04 %
DIE RECHTE	---	---	0	0,00 %
REP	---	---	4	0,08 %
DIE VIOLETTEN	---	---	7	0,14 %
JED	---	---	6	0,12 %
MLPD	---	---	8	0,16 %
PAN	---	---	2	0,04 %
Gesundheitsforschung	---	---	4	0,08 %
PARTEILOSE WG "BRD"	---	---	1	0,02 %
Schöner Leben	---	---	2	0,04 %
V-Partei <sup>3</sup>	---	---	5	0,10 %

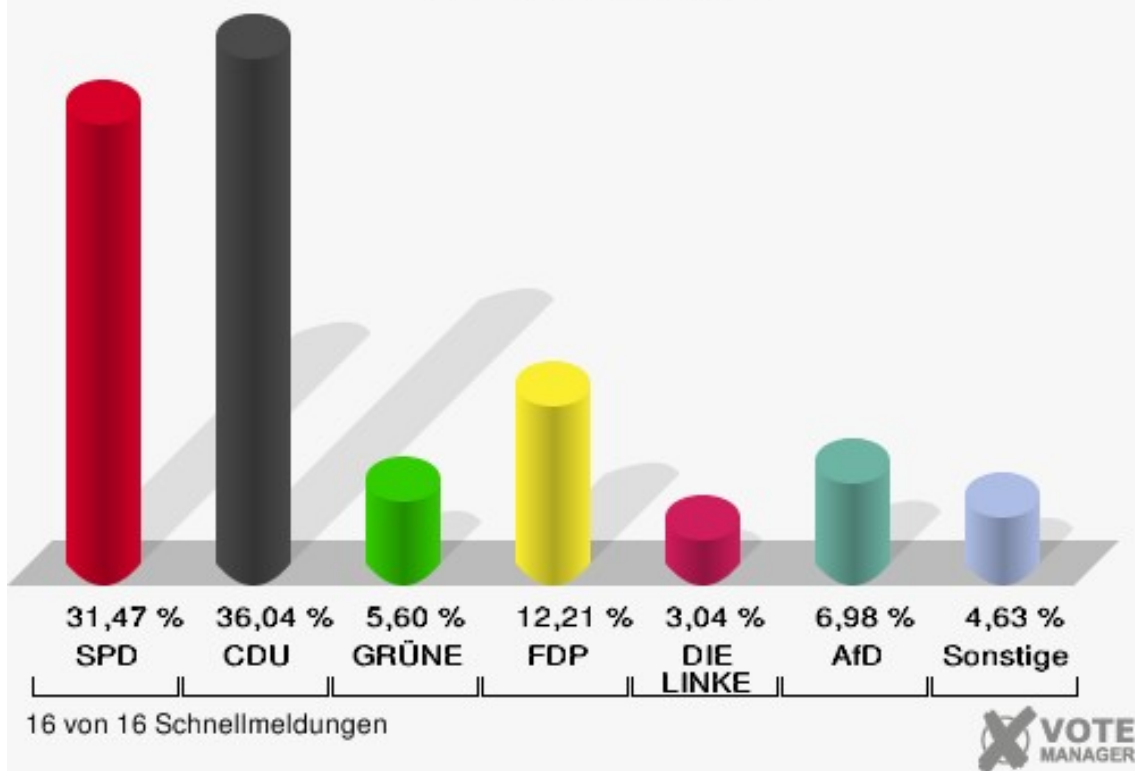
### Hansestadt Breckerfeld

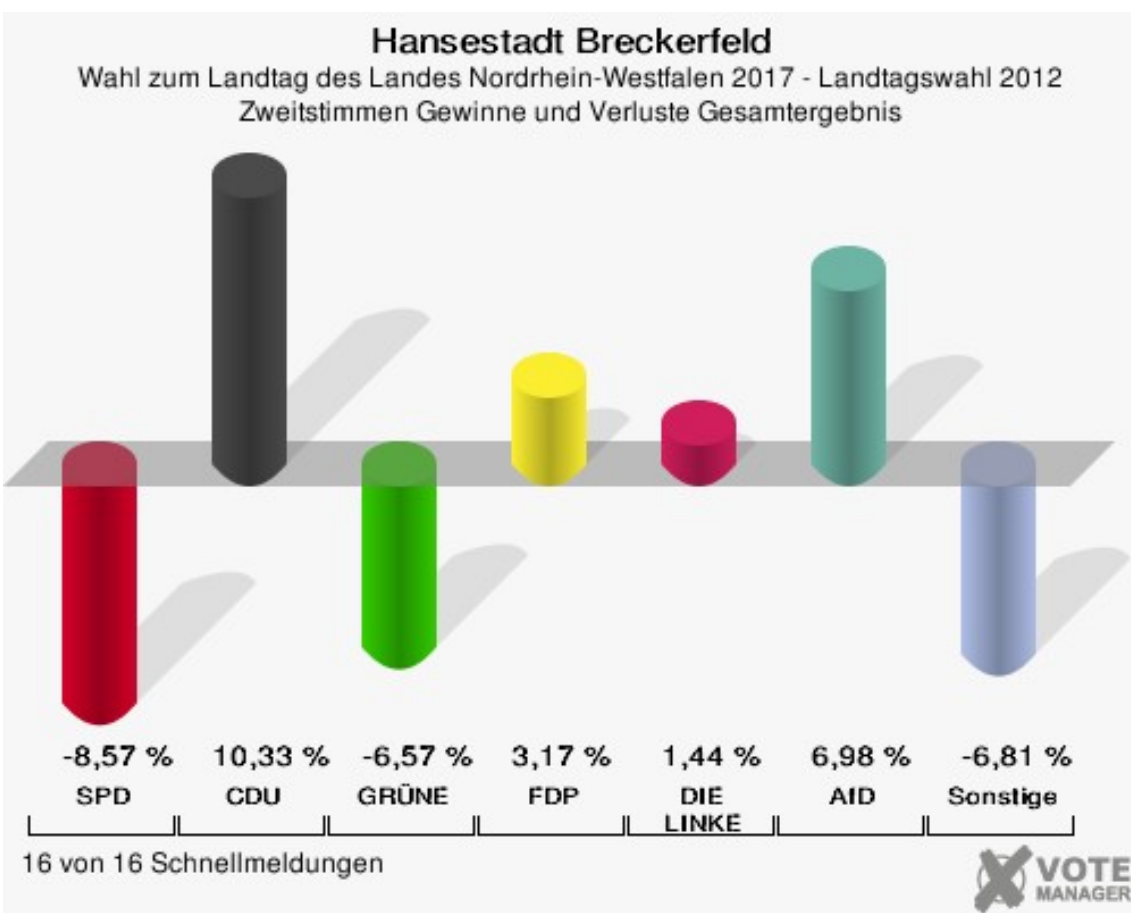
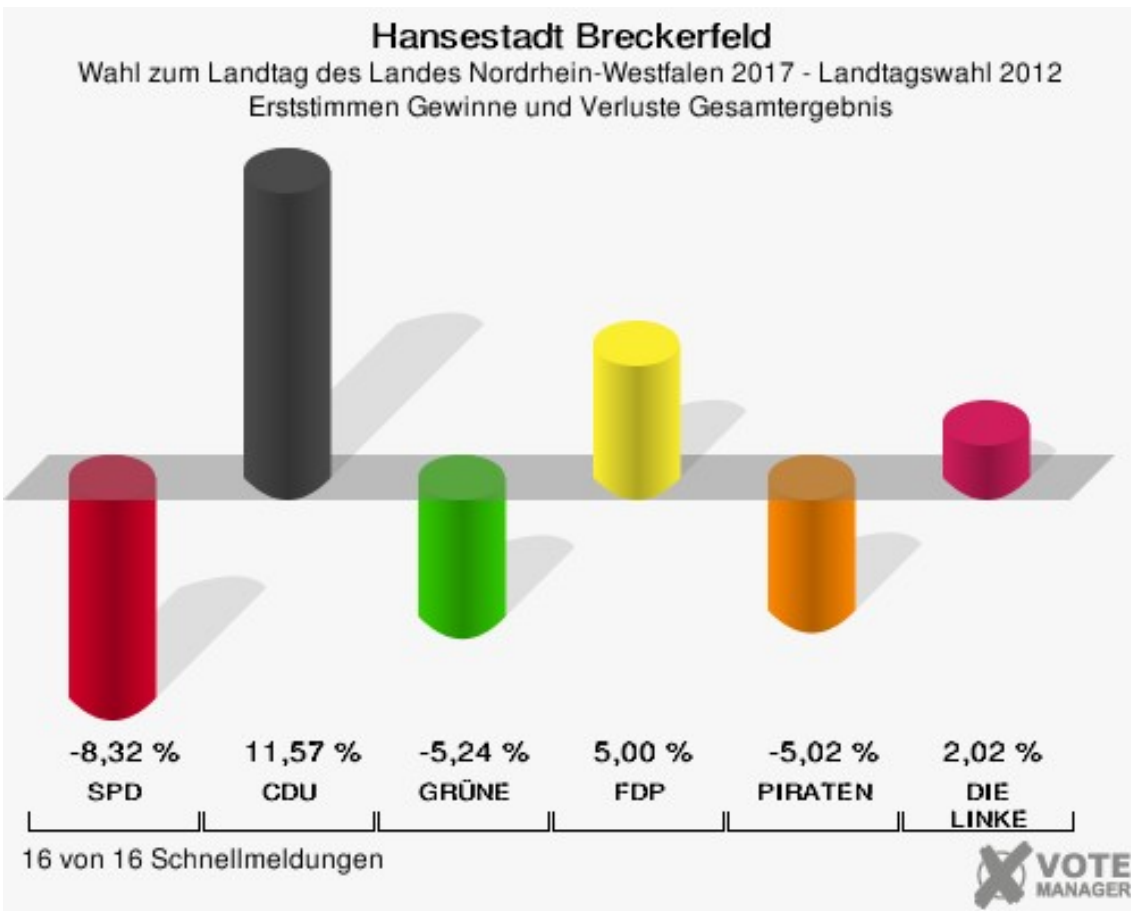
Wahl zum Landtag des Landes Nordrhein-Westfalen 14.05.2017  
Erststimmen Gesamtergebnis



### Hansestadt Breckerfeld

Wahl zum Landtag des Landes Nordrhein-Westfalen 14.05.2017  
Zweitstimmen Gesamtergebnis





Hansestadt Breckerfeld  
Wahl zum Landtag des Landes Nordrhein-Westfalen 14.05.2017  
Erststimmen Gewinne und Verluste Gesamtergebnis

	Wahl zum Landtag des Landes Nordrhein-Westfalen 14.05.2017	Landtagswahl 13.05.2012	
		Ergebnis	Gewinne und Verluste
Wahlberechtigte	7.059	7.228	-169
Wähler	4.938	4.697	+241
	69,95 %	64,98 %	+4,97 %
gültige Stimmen	4.866	4.616	+250
	98,54 %	98,28 %	+0,27 %
SPD	1.716	2.012	-296
	35,27 %	43,59 %	-8,32 %
CDU	2.158	1.513	+645
	44,35 %	32,78 %	+11,57 %
GRÜNE	235	465	-230
	4,83 %	10,07 %	-5,24 %
FDP	471	216	+255
	9,68 %	4,68 %	+5,00 %
PIRATEN	100	327	-227
	2,06 %	7,08 %	-5,02 %
DIE LINKE	186	83	+103
	3,82 %	1,80 %	+2,02 %
NPD	0	0	+0
	0,00 %	0,00 %	+0,00 %
Die PARTEI	0	0	+0
	0,00 %	0,00 %	+0,00 %
FREIE WÄHLER	0	0	+0
	0,00 %	0,00 %	+0,00 %
BIG	0	0	+0
	0,00 %	0,00 %	+0,00 %
FBI/FWG	0	0	+0
	0,00 %	0,00 %	+0,00 %
ÖDP	0	0	+0
	0,00 %	0,00 %	+0,00 %
Volksabstimmung	0	0	+0
	0,00 %	0,00 %	+0,00 %
TIERSCHUTZliste	0	0	+0
	0,00 %	0,00 %	+0,00 %
AD-Demokraten NRW	0	0	+0
	0,00 %	0,00 %	+0,00 %
AfD	0	0	+0

	0,00 %	0,00 %	+0,00 %
AUFBRUCH C	0	0	+0
	0,00 %	0,00 %	+0,00 %
BGE	0	0	+0
	0,00 %	0,00 %	+0,00 %
DBD	0	0	+0
	0,00 %	0,00 %	+0,00 %
DKP	0	0	+0
	0,00 %	0,00 %	+0,00 %
ZENTRUM	0	0	+0
	0,00 %	0,00 %	+0,00 %
DIE RECHTE	0	0	+0
	0,00 %	0,00 %	+0,00 %
REP	0	0	+0
	0,00 %	0,00 %	+0,00 %
DIE VIOLETTEN	0	0	+0
	0,00 %	0,00 %	+0,00 %
JED	0	0	+0
	0,00 %	0,00 %	+0,00 %
MLPD	0	0	+0
	0,00 %	0,00 %	+0,00 %
PAN	0	0	+0
	0,00 %	0,00 %	+0,00 %
Gesundheitsforschung	0	0	+0
	0,00 %	0,00 %	+0,00 %
PARTEILOSE WG "BRD"	0	0	+0
	0,00 %	0,00 %	+0,00 %
Schöner Leben	0	0	+0
	0,00 %	0,00 %	+0,00 %
V-Partei <sup>3</sup>	0	0	+0
	0,00 %	0,00 %	+0,00 %
Sonstige	0	0	+0
	0,00 %	0,00 %	+0,00 %

Landtagswahl 13.05.2012: Sonstige = pro NRW, Die Tierschutzpartei, FAMILIE, FBI/Freie Wähler, AUF, Partei der Vernunft

Hansestadt Breckerfeld  
Wahl zum Landtag des Landes Nordrhein-Westfalen 14.05.2017  
Zweitstimmen Gewinne und Verluste Gesamtergebnis

	Wahl zum Landtag des Landes Nordrhein-Westfalen 14.05.2017	Landtagswahl 13.05.2012	
		Ergebnis	Gewinne und Verluste
Wahlberechtigte	7.059	7.228	-169
Wähler	4.938	4.697	+241
	69,95 %	64,98 %	+4,97 %
gültige Stimmen	4.897	4.633	+264
	99,17 %	98,64 %	+0,53 %
SPD	1.541	1.855	-314
	31,47 %	40,04 %	-8,57 %
CDU	1.765	1.191	+574
	36,04 %	25,71 %	+10,33 %
GRÜNE	274	564	-290
	5,60 %	12,17 %	-6,57 %
FDP	598	419	+179
	12,21 %	9,04 %	+3,17 %
PIRATEN	45	335	-290
	0,92 %	7,23 %	-6,31 %
DIE LINKE	149	74	+75
	3,04 %	1,60 %	+1,44 %
NPD	22	17	+5
	0,45 %	0,37 %	+0,08 %
Die PARTEI	21	6	+15
	0,43 %	0,13 %	+0,30 %
FREIE WÄHLER	25	6	+19
	0,51 %	0,13 %	+0,38 %
BIG	1	2	-1
	0,02 %	0,04 %	-0,02 %
FBI/FWG	1	0	+1
	0,02 %	0,00 %	+0,02 %
ÖDP	9	0	+9
	0,18 %	0,00 %	+0,18 %
Volksabstimmung	6	0	+6
	0,12 %	0,00 %	+0,12 %
TIERSCHUTZliste	36	0	+36
	0,74 %	0,00 %	+0,74 %
AD-Demokraten NRW	4	0	+4
	0,08 %	0,00 %	+0,08 %
AfD	342	0	+342

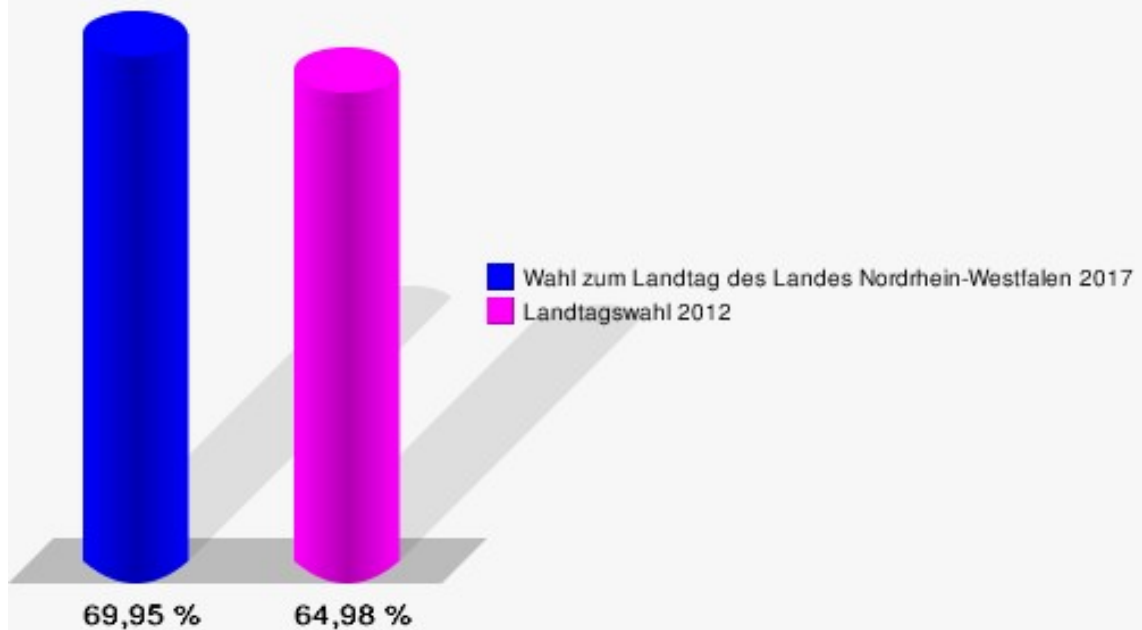


	6,98 %	0,00 %	+6,98 %
AUFBRUCH C	11	0	+11
	0,22 %	0,00 %	+0,22 %
BGE	3	0	+3
	0,06 %	0,00 %	+0,06 %
DBD	2	0	+2
	0,04 %	0,00 %	+0,04 %
DKP	1	0	+1
	0,02 %	0,00 %	+0,02 %
ZENTRUM	2	0	+2
	0,04 %	0,00 %	+0,04 %
DIE RECHTE	0	0	+0
	0,00 %	0,00 %	+0,00 %
REP	4	0	+4
	0,08 %	0,00 %	+0,08 %
DIE VIOLETTEN	7	0	+7
	0,14 %	0,00 %	+0,14 %
JED	6	0	+6
	0,12 %	0,00 %	+0,12 %
MLPD	8	0	+8
	0,16 %	0,00 %	+0,16 %
PAN	2	0	+2
	0,04 %	0,00 %	+0,04 %
Gesundheitsforschung	4	0	+4
	0,08 %	0,00 %	+0,08 %
PARTEILOSE WG "BRD"	1	0	+1
	0,02 %	0,00 %	+0,02 %
Schöner Leben	2	0	+2
	0,04 %	0,00 %	+0,04 %
V-Partei <sup>3</sup>	5	0	+5
	0,10 %	0,00 %	+0,10 %
Sonstige	0	164	-164
	0,00 %	3,54 %	-3,54 %

Landtagswahl 13.05.2012: Sonstige = pro NRW, Die Tierschutzpartei, FAMILIE, FBI/Freie Wähler, AUF, Partei der Vernunft

## Hansestadt Breckerfeld

Wahl zum Landtag des Landes Nordrhein-Westfalen 14.05.2017  
Wahlbeteiligung Gesamtergebnis



16 von 16 Schnellmeldungen



# Gruppierungen BW1

	Erststimmen		Zweitstimmen	
Wahlberechtigte	3.660		3.660	
Wähler/innen	1.813	49,54 %	1.813	49,54 %
ungültige Stimmen	21	1,16 %	13	0,72 %
gültige Stimmen	1.792	98,84 %	1.800	99,28 %
Kramer, SPD	654	36,50 %	581	32,28 %
Brandt, CDU	785	43,81 %	629	34,94 %
Kriegeskorte, GRÜNE	85	4,74 %	100	5,56 %
Schilling, FDP	148	8,26 %	206	11,44 %
Specht, PIRATEN	45	2,51 %	21	1,17 %
Berger-Frerich, DIE LINKE	75	4,19 %	55	3,06 %
NPD	---	---	13	0,72 %
Die PARTEI	---	---	7	0,39 %
FREIE WÄHLER	---	---	9	0,50 %
BIG	---	---	0	0,00 %
FBI/FWG	---	---	0	0,00 %
ÖDP	---	---	2	0,11 %
Volksabstimmung	---	---	2	0,11 %
TIERSCHUTZliste	---	---	18	1,00 %
AD-Demokraten NRW	---	---	0	0,00 %
AfD	---	---	131	7,28 %
AUFBRUCH C	---	---	4	0,22 %
BGE	---	---	0	0,00 %
DBD	---	---	1	0,06 %
DKP	---	---	1	0,06 %
ZENTRUM	---	---	0	0,00 %
DIE RECHTE	---	---	0	0,00 %
REP	---	---	2	0,11 %
DIE VIOLETTEN	---	---	3	0,17 %
JED	---	---	5	0,28 %
MLPD	---	---	5	0,28 %
PAN	---	---	1	0,06 %
Gesundheitsfor- schung	---	---	1	0,06 %
PARTEILOSE WG "BRD"	---	---	0	0,00 %
Schöner Leben	---	---	0	0,00 %
V-Partei³	---	---	3	0,17 %



## BW2

	Erststimmen		Zweitstimmen	
Wahlberechtigte	3.399		3.399	
Wähler/innen	1.670	49,13 %	1.670	49,13 %
ungültige Stimmen	22	1,32 %	19	1,14 %
gültige Stimmen	1.648	98,68 %	1.651	98,86 %
Kramer, SPD	571	34,65 %	513	31,07 %
Brandt, CDU	735	44,60 %	603	36,52 %
Kriegeskorte, GRÜNE	87	5,28 %	99	6,00 %
Schilling, FDP	168	10,19 %	192	11,63 %
Specht, PIRATEN	37	2,25 %	14	0,85 %
Berger-Frerich, DIE LINKE	50	3,03 %	41	2,48 %
NPD	---	---	6	0,36 %
Die PARTEI	---	---	8	0,48 %
FREIE WÄHLER	---	---	8	0,48 %
BIG	---	---	0	0,00 %
FBI/FWG	---	---	1	0,06 %
ÖDP	---	---	5	0,30 %
Volksabstimmung	---	---	2	0,12 %
TIERSCHUTZliste	---	---	9	0,55 %
AD-Demokraten NRW	---	---	4	0,24 %
AfD	---	---	129	7,81 %
AUFBRUCH C	---	---	5	0,30 %
BGE	---	---	1	0,06 %
DBD	---	---	0	0,00 %
DKP	---	---	0	0,00 %
ZENTRUM	---	---	1	0,06 %
DIE RECHTE	---	---	0	0,00 %
REP	---	---	1	0,06 %
DIE VIOLETTEN	---	---	2	0,12 %
JED	---	---	1	0,06 %
MLPD	---	---	1	0,06 %
PAN	---	---	1	0,06 %
Gesundheitsfor- schung	---	---	1	0,06 %
PARTEILOSE WG "BRD"	---	---	1	0,06 %
Schöner Leben	---	---	1	0,06 %
V-Partei³	---	---	1	0,06 %



# Übersicht Gruppierungen

Hansestadt Breckerfeld  
 Wahl zum Landtag des Landes Nordrhein-Westfalen 14.05.2017  
 Zusammenstellung der Ergebnisse nach Gruppierungen - Erststimmen -

Gruppierung	Wahlbe- rechtigte	Wähler	gültig	Kramer SPD	Brandt CDU	Kriegeskorte GRÜNE	Schilling FDP	Specht PIRATEN	Berger-Fre- rich DIE LINKE
<b>BW1</b>	3.660	1.813	1.792	654	<b>785</b>	85	148	45	75
		49,54 %	98,84 %	36,50 %	<b>43,81 %</b>	4,74 %	8,26 %	2,51 %	4,19 %
<b>BW2</b>	3.399	1.670	1.648	571	<b>735</b>	87	168	37	50
		49,13 %	98,68 %	34,65 %	<b>44,60 %</b>	5,28 %	10,19 %	2,25 %	3,03 %

Hansestadt Breckerfeld  
Wahl zum Landtag des Landes Nordrhein-Westfalen 14.05.2017  
Zusammenstellung der Ergebnisse nach Gruppierungen - Zweitstimmen -

Gruppierung	Wahlberechtigte	Wähler	gültig	SPD	CDU	GRÜNE	FDP	PIRATEN	DIE LINKE	NPD	Die PARTEI	FREIE WÄHLER	BIG	FBI/FWG	ÖDP	Volksabstimmung	TIERSCHULISTE	AD-Demokraten NRW
<b>BW1</b>	3.660	1.813	1.800	581	<b>629</b>	100	206	21	55	13	7	9	0	0	2	2	18	0
		49,54 %	99,28 %	32,28 %	<b>34,94 %</b>	5,56 %	11,44 %	1,17 %	3,06 %	0,72 %	0,39 %	0,50 %	0,00 %	0,00 %	0,11 %	0,11 %	1,00 %	0,00 %
<b>BW2</b>	3.399	1.670	1.651	513	<b>603</b>	99	192	14	41	6	8	8	0	1	5	2	9	4
		49,13 %	98,86 %	31,07 %	<b>36,52 %</b>	6,00 %	11,63 %	0,85 %	2,48 %	0,36 %	0,48 %	0,48 %	0,00 %	0,06 %	0,30 %	0,12 %	0,55 %	0,24 %



Gruppierung	AfD	AUFBRUCH C	BGE	DBD	DKP	ZENTRUM	DIE RECHTE	REP	DIE VIO- LETTEN	JED	MLPD	PAN	Gesund- heitsfor- schung	PARTEI- LOSE WG "BRD"	Schöner Leben	V-Partei³
<b>BW1</b>	131	4	0	1	1	0	0	2	3	5	5	1	1	0	0	3
	7,28 %	0,22 %	0,00 %	0,06 %	0,06 %	0,00 %	0,00 %	0,11 %	0,17 %	0,28 %	0,28 %	0,06 %	0,06 %	0,00 %	0,00 %	0,17 %
<b>BW2</b>	129	5	1	0	0	1	0	1	2	1	1	1	1	1	1	1
	7,81 %	0,30 %	0,06 %	0,00 %	0,00 %	0,06 %	0,00 %	0,06 %	0,12 %	0,06 %	0,06 %	0,06 %	0,06 %	0,06 %	0,06 %	0,06 %



## Stimmbezirke Feuerwehrgerätehaus Zurstrasse (1)

	Erststimmen		Zweitstimmen	
Wahlberechtigte	409		409	
Wähler/innen	234	57,21 %	234	57,21 %
ungültige Stimmen	2	0,85 %	1	0,43 %
gültige Stimmen	232	99,15 %	233	99,57 %
Kramer, SPD	76	32,76 %	72	30,90 %
Brandt, CDU	107	46,12 %	84	36,05 %
Kriegeskorte, GRÜNE	9	3,88 %	12	5,15 %
Schilling, FDP	20	8,62 %	28	12,02 %
Specht, PIRATEN	6	2,59 %	2	0,86 %
Berger-Frerich, DIE LINKE	14	6,03 %	12	5,15 %
NPD	---	---	1	0,43 %
Die PARTEI	---	---	0	0,00 %
FREIE WÄHLER	---	---	2	0,86 %
BIG	---	---	0	0,00 %
FBI/FWG	---	---	0	0,00 %
ÖDP	---	---	0	0,00 %
Volksabstimmung	---	---	0	0,00 %
TIERSCHUTZliste	---	---	2	0,86 %
AD-Demokraten NRW	---	---	0	0,00 %
AfD	---	---	16	6,87 %
AUFBRUCH C	---	---	0	0,00 %
BGE	---	---	0	0,00 %
DBD	---	---	0	0,00 %
DKP	---	---	0	0,00 %
ZENTRUM	---	---	0	0,00 %
DIE RECHTE	---	---	0	0,00 %
REP	---	---	0	0,00 %
DIE VIOLETTEN	---	---	0	0,00 %
JED	---	---	0	0,00 %
MLPD	---	---	2	0,86 %
PAN	---	---	0	0,00 %
Gesundheitsfor- schung	---	---	0	0,00 %
PARTEILOSE WG "BRD"	---	---	0	0,00 %
Schöner Leben	---	---	0	0,00 %
V-Partei³	---	---	0	0,00 %



## Ev. KITA Zurstrasse (2)

	Erststimmen		Zweitstimmen	
Wahlberechtigte	397		397	
Wähler/innen	211	53,15 %	211	53,15 %
ungültige Stimmen	1	0,47 %	1	0,47 %
gültige Stimmen	210	99,53 %	210	99,53 %
Kramer, SPD	80	38,10 %	66	31,43 %
Brandt, CDU	77	36,67 %	57	27,14 %
Kriegeskorte, GRÜNE	17	8,10 %	22	10,48 %
Schilling, FDP	19	9,05 %	22	10,48 %
Specht, PIRATEN	6	2,86 %	4	1,90 %
Berger-Frerich, DIE LINKE	11	5,24 %	7	3,33 %
NPD	---	---	3	1,43 %
Die PARTEI	---	---	2	0,95 %
FREIE WÄHLER	---	---	0	0,00 %
BIG	---	---	0	0,00 %
FBI/FWG	---	---	0	0,00 %
ÖDP	---	---	0	0,00 %
Volksabstimmung	---	---	1	0,48 %
TIERSCHUTZliste	---	---	3	1,43 %
AD-Demokraten NRW	---	---	0	0,00 %
AfD	---	---	20	9,52 %
AUFBRUCH C	---	---	0	0,00 %
BGE	---	---	0	0,00 %
DBD	---	---	1	0,48 %
DKP	---	---	0	0,00 %
ZENTRUM	---	---	0	0,00 %
DIE RECHTE	---	---	0	0,00 %
REP	---	---	1	0,48 %
DIE VIOLETTEN	---	---	0	0,00 %
JED	---	---	0	0,00 %
MLPD	---	---	1	0,48 %
PAN	---	---	0	0,00 %
Gesundheitsforschung	---	---	0	0,00 %
PARTEILOSE WG "BRD"	---	---	0	0,00 %
Schöner Leben	---	---	0	0,00 %
V-Partei³	---	---	0	0,00 %



### Schützenheim Delle (3)

	Erststimmen		Zweitstimmen	
Wahlberechtigte	481		481	
Wähler/innen	246	51,14 %	246	51,14 %
ungültige Stimmen	3	1,22 %	0	0,00 %
gültige Stimmen	243	98,78 %	246	100,00 %
Kramer, SPD	93	38,27 %	82	33,33 %
Brandt, CDU	118	48,56 %	95	38,62 %
Kriegeskorte, GRÜNE	9	3,70 %	9	3,66 %
Schilling, FDP	14	5,76 %	25	10,16 %
Specht, PIRATEN	3	1,23 %	1	0,41 %
Berger-Frerich, DIE LINKE	6	2,47 %	4	1,63 %
NPD	---	---	4	1,63 %
Die PARTEI	---	---	1	0,41 %
FREIE WÄHLER	---	---	2	0,81 %
BIG	---	---	0	0,00 %
FBI/FWG	---	---	0	0,00 %
ÖDP	---	---	1	0,41 %
Volksabstimmung	---	---	0	0,00 %
TIERSCHUTZliste	---	---	3	1,22 %
AD-Demokraten NRW	---	---	0	0,00 %
AfD	---	---	14	5,69 %
AUFBRUCH C	---	---	2	0,81 %
BGE	---	---	0	0,00 %
DBD	---	---	0	0,00 %
DKP	---	---	1	0,41 %
ZENTRUM	---	---	0	0,00 %
DIE RECHTE	---	---	0	0,00 %
REP	---	---	0	0,00 %
DIE VIOLETTEN	---	---	1	0,41 %
JED	---	---	0	0,00 %
MLPD	---	---	0	0,00 %
PAN	---	---	0	0,00 %
Gesundheitsforschung	---	---	0	0,00 %
PARTEILOSE WG "BRD"	---	---	0	0,00 %
Schöner Leben	---	---	0	0,00 %
V-Partei³	---	---	1	0,41 %





## Hauptschule Breckerfeld (4)

	Erststimmen		Zweitstimmen	
Wahlberechtigte	508		508	
Wähler/innen	213	41,93 %	213	41,93 %
ungültige Stimmen	6	2,82 %	4	1,88 %
gültige Stimmen	207	97,18 %	209	98,12 %
Kramer, SPD	76	36,71 %	74	35,41 %
Brandt, CDU	87	42,03 %	78	37,32 %
Kriegeskorte, GRÜNE	6	2,90 %	7	3,35 %
Schilling, FDP	20	9,66 %	19	9,09 %
Specht, PIRATEN	3	1,45 %	1	0,48 %
Berger-Frerich, DIE LINKE	15	7,25 %	11	5,26 %
NPD	---	---	0	0,00 %
Die PARTEI	---	---	1	0,48 %
FREIE WÄHLER	---	---	2	0,96 %
BIG	---	---	0	0,00 %
FBI/FWG	---	---	0	0,00 %
ÖDP	---	---	0	0,00 %
Volksabstimmung	---	---	0	0,00 %
TIERSCHUTZliste	---	---	1	0,48 %
AD-Demokraten NRW	---	---	0	0,00 %
AfD	---	---	13	6,22 %
AUFBRUCH C	---	---	2	0,96 %
BGE	---	---	0	0,00 %
DBD	---	---	0	0,00 %
DKP	---	---	0	0,00 %
ZENTRUM	---	---	0	0,00 %
DIE RECHTE	---	---	0	0,00 %
REP	---	---	0	0,00 %
DIE VIOLETTEN	---	---	0	0,00 %
JED	---	---	0	0,00 %
MLPD	---	---	0	0,00 %
PAN	---	---	0	0,00 %
Gesundheitsforschung	---	---	0	0,00 %
PARTEILOSE WG "BRD"	---	---	0	0,00 %
Schöner Leben	---	---	0	0,00 %
V-Partei³	---	---	0	0,00 %



## Hauptschule Breckerfeld (5)

	Erststimmen		Zweitstimmen	
Wahlberechtigte	622		622	
Wähler/innen	273	43,89 %	273	43,89 %
ungültige Stimmen	3	1,10 %	3	1,10 %
gültige Stimmen	270	98,90 %	270	98,90 %
Kramer, SPD	113	41,85 %	97	35,93 %
Brandt, CDU	103	38,15 %	85	31,48 %
Kriegeskorte, GRÜNE	7	2,59 %	13	4,81 %
Schilling, FDP	28	10,37 %	34	12,59 %
Specht, PIRATEN	10	3,70 %	4	1,48 %
Berger-Freric, DIE LINKE	9	3,33 %	5	1,85 %
NPD	---	---	3	1,11 %
Die PARTEI	---	---	0	0,00 %
FREIE WÄHLER	---	---	0	0,00 %
BIG	---	---	0	0,00 %
FBI/FWG	---	---	0	0,00 %
ÖDP	---	---	0	0,00 %
Volksabstimmung	---	---	0	0,00 %
TIERSCHUTZliste	---	---	2	0,74 %
AD-Demokraten NRW	---	---	0	0,00 %
AfD	---	---	26	9,63 %
AUFBRUCH C	---	---	0	0,00 %
BGE	---	---	0	0,00 %
DBD	---	---	0	0,00 %
DKP	---	---	0	0,00 %
ZENTRUM	---	---	0	0,00 %
DIE RECHTE	---	---	0	0,00 %
REP	---	---	0	0,00 %
DIE VIOLETTEN	---	---	1	0,37 %
JED	---	---	0	0,00 %
MLPD	---	---	0	0,00 %
PAN	---	---	0	0,00 %
Gesundheitsforschung	---	---	0	0,00 %
PARTEILOSE WG "BRD"	---	---	0	0,00 %
Schöner Leben	---	---	0	0,00 %
V-Partei³	---	---	0	0,00 %



## Hauptschule Breckerfeld (6)

	Erststimmen		Zweitstimmen	
Wahlberechtigte	572		572	
Wähler/innen	278	48,60 %	278	48,60 %
ungültige Stimmen	4	1,44 %	3	1,08 %
gültige Stimmen	274	98,56 %	275	98,92 %
Kramer, SPD	96	35,04 %	82	29,82 %
Brandt, CDU	123	44,89 %	98	35,64 %
Kriegeskorte, GRÜNE	20	7,30 %	15	5,45 %
Schilling, FDP	27	9,85 %	38	13,82 %
Specht, PIRATEN	5	1,82 %	4	1,45 %
Berger-Frerich, DIE LINKE	3	1,09 %	5	1,82 %
NPD	---	---	0	0,00 %
Die PARTEI	---	---	0	0,00 %
FREIE WÄHLER	---	---	0	0,00 %
BIG	---	---	0	0,00 %
FBI/FWG	---	---	0	0,00 %
ÖDP	---	---	1	0,36 %
Volksabstimmung	---	---	1	0,36 %
TIERSCHUTZliste	---	---	4	1,45 %
AD-Demokraten NRW	---	---	0	0,00 %
AfD	---	---	23	8,36 %
AUFBRUCH C	---	---	0	0,00 %
BGE	---	---	0	0,00 %
DBD	---	---	0	0,00 %
DKP	---	---	0	0,00 %
ZENTRUM	---	---	0	0,00 %
DIE RECHTE	---	---	0	0,00 %
REP	---	---	0	0,00 %
DIE VIOLETTEN	---	---	0	0,00 %
JED	---	---	1	0,36 %
MLPD	---	---	1	0,36 %
PAN	---	---	0	0,00 %
Gesundheitsforschung	---	---	0	0,00 %
PARTEILOSE WG "BRD"	---	---	0	0,00 %
Schöner Leben	---	---	0	0,00 %
V-Partei³	---	---	2	0,73 %



## Hauptschule Breckerfeld (7)

	Erststimmen		Zweitstimmen	
Wahlberechtigte	671		671	
Wähler/innen	358	53,35 %	358	53,35 %
ungültige Stimmen	2	0,56 %	1	0,28 %
gültige Stimmen	356	99,44 %	357	99,72 %
Kramer, SPD	120	33,71 %	108	30,25 %
Brandt, CDU	170	47,75 %	132	36,97 %
Kriegeskorte, GRÜNE	17	4,78 %	22	6,16 %
Schilling, FDP	20	5,62 %	40	11,20 %
Specht, PIRATEN	12	3,37 %	5	1,40 %
Berger-Frerich, DIE LINKE	17	4,78 %	11	3,08 %
NPD	---	---	2	0,56 %
Die PARTEI	---	---	3	0,84 %
FREIE WÄHLER	---	---	3	0,84 %
BIG	---	---	0	0,00 %
FBI/FWG	---	---	0	0,00 %
ÖDP	---	---	0	0,00 %
Volksabstimmung	---	---	0	0,00 %
TIERSCHUTZliste	---	---	3	0,84 %
AD-Demokraten NRW	---	---	0	0,00 %
AfD	---	---	19	5,32 %
AUFBRUCH C	---	---	0	0,00 %
BGE	---	---	0	0,00 %
DBD	---	---	0	0,00 %
DKP	---	---	0	0,00 %
ZENTRUM	---	---	0	0,00 %
DIE RECHTE	---	---	0	0,00 %
REP	---	---	1	0,28 %
DIE VIOLETTEN	---	---	1	0,28 %
JED	---	---	4	1,12 %
MLPD	---	---	1	0,28 %
PAN	---	---	1	0,28 %
Gesundheitsforschung	---	---	1	0,28 %
PARTEILOSE WG "BRD"	---	---	0	0,00 %
Schöner Leben	---	---	0	0,00 %
V-Partei³	---	---	0	0,00 %





## AWO Familienzentrum (8)

	Erststimmen		Zweitstimmen	
Wahlberechtigte	475		475	
Wähler/innen	243	51,16 %	243	51,16 %
ungültige Stimmen	6	2,47 %	6	2,47 %
gültige Stimmen	237	97,53 %	237	97,53 %
Kramer, SPD	89	37,55 %	86	36,29 %
Brandt, CDU	106	44,73 %	87	36,71 %
Kriegeskorte, GRÜNE	12	5,06 %	10	4,22 %
Schilling, FDP	23	9,70 %	28	11,81 %
Specht, PIRATEN	3	1,27 %	1	0,42 %
Berger-Frerich, DIE LINKE	4	1,69 %	7	2,95 %
NPD	---	---	1	0,42 %
Die PARTEI	---	---	0	0,00 %
FREIE WÄHLER	---	---	1	0,42 %
BIG	---	---	0	0,00 %
FBI/FWG	---	---	0	0,00 %
ÖDP	---	---	1	0,42 %
Volksabstimmung	---	---	0	0,00 %
TIERSCHUTZliste	---	---	0	0,00 %
AD-Demokraten NRW	---	---	0	0,00 %
AfD	---	---	12	5,06 %
AUFBRUCH C	---	---	1	0,42 %
BGE	---	---	0	0,00 %
DBD	---	---	0	0,00 %
DKP	---	---	0	0,00 %
ZENTRUM	---	---	1	0,42 %
DIE RECHTE	---	---	0	0,00 %
REP	---	---	0	0,00 %
DIE VIOLETTEN	---	---	1	0,42 %
JED	---	---	0	0,00 %
MLPD	---	---	0	0,00 %
PAN	---	---	0	0,00 %
Gesundheitsforschung	---	---	0	0,00 %
PARTEILOSE WG "BRD"	---	---	0	0,00 %
Schöner Leben	---	---	0	0,00 %
V-Partei³	---	---	0	0,00 %



## Altenzentrum St. Jakobus (9)

	Erststimmen		Zweitstimmen	
Wahlberechtigte	544		544	
Wähler/innen	253	46,51 %	253	46,51 %
ungültige Stimmen	2	0,79 %	1	0,40 %
gültige Stimmen	251	99,21 %	252	99,60 %
Kramer, SPD	92	36,65 %	76	30,16 %
Brandt, CDU	106	42,23 %	87	34,52 %
Kriegeskorte, GRÜNE	15	5,98 %	17	6,75 %
Schilling, FDP	27	10,76 %	37	14,68 %
Specht, PIRATEN	4	1,59 %	3	1,19 %
Berger-Frerich, DIE LINKE	7	2,79 %	7	2,78 %
NPD	---	---	0	0,00 %
Die PARTEI	---	---	0	0,00 %
FREIE WÄHLER	---	---	0	0,00 %
BIG	---	---	0	0,00 %
FBI/FWG	---	---	0	0,00 %
ÖDP	---	---	0	0,00 %
Volksabstimmung	---	---	0	0,00 %
TIERSCHUTZliste	---	---	3	1,19 %
AD-Demokraten NRW	---	---	1	0,40 %
AfD	---	---	19	7,54 %
AUFBRUCH C	---	---	0	0,00 %
BGE	---	---	1	0,40 %
DBD	---	---	0	0,00 %
DKP	---	---	0	0,00 %
ZENTRUM	---	---	0	0,00 %
DIE RECHTE	---	---	0	0,00 %
REP	---	---	0	0,00 %
DIE VIOLETTEN	---	---	0	0,00 %
JED	---	---	0	0,00 %
MLPD	---	---	0	0,00 %
PAN	---	---	0	0,00 %
Gesundheitsforschung	---	---	0	0,00 %
PARTEILOSE WG "BRD"	---	---	0	0,00 %
Schöner Leben	---	---	1	0,40 %
V-Partei³	---	---	0	0,00 %



## Altenzentrum St. Jakobus (10)

	Erststimmen		Zweitstimmen	
Wahlberechtigte	549		549	
Wähler/innen	252	45,90 %	252	45,90 %
ungültige Stimmen	5	1,98 %	3	1,19 %
gültige Stimmen	247	98,02 %	249	98,81 %
Kramer, SPD	95	38,46 %	88	35,34 %
Brandt, CDU	95	38,46 %	81	32,53 %
Kriegeskorte, GRÜNE	17	6,88 %	16	6,43 %
Schilling, FDP	23	9,31 %	21	8,43 %
Specht, PIRATEN	7	2,83 %	3	1,20 %
Berger-Frerich, DIE LINKE	10	4,05 %	9	3,61 %
NPD	---	---	1	0,40 %
Die PARTEI	---	---	4	1,61 %
FREIE WÄHLER	---	---	0	0,00 %
BIG	---	---	0	0,00 %
FBI/FWG	---	---	0	0,00 %
ÖDP	---	---	0	0,00 %
Volksabstimmung	---	---	1	0,40 %
TIERSCHUTZliste	---	---	1	0,40 %
AD-Demokraten NRW	---	---	0	0,00 %
AfD	---	---	23	9,24 %
AUFBRUCH C	---	---	1	0,40 %
BGE	---	---	0	0,00 %
DBD	---	---	0	0,00 %
DKP	---	---	0	0,00 %
ZENTRUM	---	---	0	0,00 %
DIE RECHTE	---	---	0	0,00 %
REP	---	---	0	0,00 %
DIE VIOLETTEN	---	---	0	0,00 %
JED	---	---	0	0,00 %
MLPD	---	---	0	0,00 %
PAN	---	---	0	0,00 %
Gesundheitsforschung	---	---	0	0,00 %
PARTEILOSE WG "BRD"	---	---	0	0,00 %
Schöner Leben	---	---	0	0,00 %
V-Partei³	---	---	0	0,00 %



## Gaststätte Poth (11)

	Erststimmen		Zweitstimmen	
Wahlberechtigte	423		423	
Wähler/innen	224	52,96 %	224	52,96 %
ungültige Stimmen	5	2,23 %	3	1,34 %
gültige Stimmen	219	97,77 %	221	98,66 %
Kramer, SPD	67	30,59 %	60	27,15 %
Brandt, CDU	105	47,95 %	86	38,91 %
Kriegeskorte, GRÜNE	10	4,57 %	12	5,43 %
Schilling, FDP	28	12,79 %	30	13,57 %
Specht, PIRATEN	3	1,37 %	3	1,36 %
Berger-Frerich, DIE LINKE	6	2,74 %	3	1,36 %
NPD	---	---	1	0,45 %
Die PARTEI	---	---	1	0,45 %
FREIE WÄHLER	---	---	0	0,00 %
BIG	---	---	0	0,00 %
FBI/FWG	---	---	0	0,00 %
ÖDP	---	---	0	0,00 %
Volksabstimmung	---	---	0	0,00 %
TIERSCHUTZliste	---	---	3	1,36 %
AD-Demokraten NRW	---	---	0	0,00 %
AfD	---	---	19	8,60 %
AUFBRUCH C	---	---	0	0,00 %
BGE	---	---	0	0,00 %
DBD	---	---	0	0,00 %
DKP	---	---	0	0,00 %
ZENTRUM	---	---	0	0,00 %
DIE RECHTE	---	---	0	0,00 %
REP	---	---	0	0,00 %
DIE VIOLETTEN	---	---	0	0,00 %
JED	---	---	1	0,45 %
MLPD	---	---	0	0,00 %
PAN	---	---	0	0,00 %
Gesundheitsforschung	---	---	1	0,45 %
PARTEILOSE WG "BRD"	---	---	1	0,45 %
Schöner Leben	---	---	0	0,00 %
V-Partei³	---	---	0	0,00 %





## Schießstand Ehringhausen (12)

	Erststimmen		Zweitstimmen	
Wahlberechtigte	421		421	
Wähler/innen	215	51,07 %	215	51,07 %
ungültige Stimmen	3	1,40 %	3	1,40 %
gültige Stimmen	212	98,60 %	212	98,60 %
Kramer, SPD	71	33,49 %	52	24,53 %
Brandt, CDU	85	40,09 %	68	32,08 %
Kriegeskorte, GRÜNE	13	6,13 %	19	8,96 %
Schilling, FDP	23	10,85 %	27	12,74 %
Specht, PIRATEN	11	5,19 %	2	0,94 %
Berger-Frerich, DIE LINKE	9	4,25 %	8	3,77 %
NPD	---	---	3	1,42 %
Die PARTEI	---	---	2	0,94 %
FREIE WÄHLER	---	---	2	0,94 %
BIG	---	---	0	0,00 %
FBI/FWG	---	---	1	0,47 %
ÖDP	---	---	0	0,00 %
Volksabstimmung	---	---	0	0,00 %
TIERSCHUTZliste	---	---	0	0,00 %
AD-Demokraten NRW	---	---	0	0,00 %
AfD	---	---	24	11,32 %
AUFBRUCH C	---	---	1	0,47 %
BGE	---	---	0	0,00 %
DBD	---	---	0	0,00 %
DKP	---	---	0	0,00 %
ZENTRUM	---	---	0	0,00 %
DIE RECHTE	---	---	0	0,00 %
REP	---	---	0	0,00 %
DIE VIOLETTEN	---	---	1	0,47 %
JED	---	---	0	0,00 %
MLPD	---	---	0	0,00 %
PAN	---	---	1	0,47 %
Gesundheitsforschung	---	---	0	0,00 %
PARTEILOSE WG "BRD"	---	---	0	0,00 %
Schöner Leben	---	---	0	0,00 %
V-Partei³	---	---	1	0,47 %



## Gaststätte Schulenburg (13)

	Erststimmen		Zweitstimmen	
Wahlberechtigte	427		427	
Wähler/innen	235	55,04 %	235	55,04 %
ungültige Stimmen	1	0,43 %	2	0,85 %
gültige Stimmen	234	99,57 %	233	99,15 %
Kramer, SPD	63	26,92 %	55	23,61 %
Brandt, CDU	130	55,56 %	115	49,36 %
Kriegeskorte, GRÜNE	8	3,42 %	11	4,72 %
Schilling, FDP	20	8,55 %	24	10,30 %
Specht, PIRATEN	5	2,14 %	2	0,86 %
Berger-Frerich, DIE LINKE	8	3,42 %	4	1,72 %
NPD	---	---	0	0,00 %
Die PARTEI	---	---	0	0,00 %
FREIE WÄHLER	---	---	0	0,00 %
BIG	---	---	0	0,00 %
FBI/FWG	---	---	0	0,00 %
ÖDP	---	---	3	1,29 %
Volksabstimmung	---	---	1	0,43 %
TIERSCHUTZliste	---	---	2	0,86 %
AD-Demokraten NRW	---	---	3	1,29 %
AfD	---	---	12	5,15 %
AUFBRUCH C	---	---	1	0,43 %
BGE	---	---	0	0,00 %
DBD	---	---	0	0,00 %
DKP	---	---	0	0,00 %
ZENTRUM	---	---	0	0,00 %
DIE RECHTE	---	---	0	0,00 %
REP	---	---	0	0,00 %
DIE VIOLETTEN	---	---	0	0,00 %
JED	---	---	0	0,00 %
MLPD	---	---	0	0,00 %
PAN	---	---	0	0,00 %
Gesundheitsforschung	---	---	0	0,00 %
PARTEILOSE WG "BRD"	---	---	0	0,00 %
Schöner Leben	---	---	0	0,00 %
V-Partei³	---	---	0	0,00 %



## Hauptschule Breckerfeld (14)

	Erststimmen		Zweitstimmen	
Wahlberechtigte	560		560	
Wähler/innen	248	44,29 %	248	44,29 %
ungültige Stimmen	0	0,00 %	1	0,40 %
gültige Stimmen	248	100,00 %	247	99,60 %
Kramer, SPD	94	37,90 %	96	38,87 %
Brandt, CDU	108	43,55 %	79	31,98 %
Kriegeskorte, GRÜNE	12	4,84 %	14	5,67 %
Schilling, FDP	24	9,68 %	25	10,12 %
Specht, PIRATEN	4	1,61 %	0	0,00 %
Berger-Frerich, DIE LINKE	6	2,42 %	3	1,21 %
NPD	---	---	0	0,00 %
Die PARTEI	---	---	1	0,40 %
FREIE WÄHLER	---	---	5	2,02 %
BIG	---	---	0	0,00 %
FBI/FWG	---	---	0	0,00 %
ÖDP	---	---	1	0,40 %
Volksabstimmung	---	---	0	0,00 %
TIERSCHUTZliste	---	---	0	0,00 %
AD-Demokraten NRW	---	---	0	0,00 %
AfD	---	---	20	8,10 %
AUFBRUCH C	---	---	1	0,40 %
BGE	---	---	0	0,00 %
DBD	---	---	0	0,00 %
DKP	---	---	0	0,00 %
ZENTRUM	---	---	0	0,00 %
DIE RECHTE	---	---	0	0,00 %
REP	---	---	1	0,40 %
DIE VIOLETTEN	---	---	0	0,00 %
JED	---	---	0	0,00 %
MLPD	---	---	1	0,40 %
PAN	---	---	0	0,00 %
Gesundheitsforschung	---	---	0	0,00 %
PARTEILOSE WG "BRD"	---	---	0	0,00 %
Schöner Leben	---	---	0	0,00 %
V-Partei³	---	---	0	0,00 %



## Briefwahlbezirk 1 (BW1)

	Erststimmen		Zweitstimmen	
Wähler/innen	716		716	
ungültige Stimmen	17	2,37 %	6	0,84 %
gültige Stimmen	699	97,63 %	710	99,16 %
Kramer, SPD	224	32,05 %	203	28,59 %
Brandt, CDU	329	47,07 %	275	38,73 %
Kriegeskorte, GRÜNE	33	4,72 %	42	5,92 %
Schilling, FDP	78	11,16 %	108	15,21 %
Specht, PIRATEN	9	1,29 %	2	0,28 %
Berger-Frerich, DIE LINKE	26	3,72 %	20	2,82 %
NPD	---	---	1	0,14 %
Die PARTEI	---	---	4	0,56 %
FREIE WÄHLER	---	---	4	0,56 %
BIG	---	---	1	0,14 %
FBI/FWG	---	---	0	0,00 %
ÖDP	---	---	0	0,00 %
Volksabstimmung	---	---	2	0,28 %
TIERSCHUTZliste	---	---	5	0,70 %
AD-Demokraten NRW	---	---	0	0,00 %
AfD	---	---	35	4,93 %
AUFBRUCH C	---	---	2	0,28 %
BGE	---	---	0	0,00 %
DBD	---	---	0	0,00 %
DKP	---	---	0	0,00 %
ZENTRUM	---	---	0	0,00 %
DIE RECHTE	---	---	0	0,00 %
REP	---	---	1	0,14 %
DIE VIOLETTEN	---	---	2	0,28 %
JED	---	---	0	0,00 %
MLPD	---	---	1	0,14 %
PAN	---	---	0	0,00 %
Gesundheitsfor- schung	---	---	1	0,14 %
PARTEILOSE WG "BRD"	---	---	0	0,00 %
Schöner Leben	---	---	1	0,14 %
V-Partei <sup>3</sup>	---	---	0	0,00 %

## Briefwahlbezirk 2 (BW2)

	Erststimmen		Zweitstimmen	
Wähler/innen	739		739	
ungültige Stimmen	12	1,62 %	3	0,41 %
gültige Stimmen	727	98,38 %	736	99,59 %
Kramer, SPD	267	36,73 %	244	33,15 %
Brandt, CDU	309	42,50 %	258	35,05 %
Kriegeskorte, GRÜNE	30	4,13 %	33	4,48 %
Schilling, FDP	77	10,59 %	92	12,50 %
Specht, PIRATEN	9	1,24 %	8	1,09 %
Berger-Frerich, DIE LINKE	35	4,81 %	33	4,48 %
NPD	---	---	2	0,27 %
Die PARTEI	---	---	2	0,27 %
FREIE WÄHLER	---	---	4	0,54 %
BIG	---	---	0	0,00 %
FBI/FWG	---	---	0	0,00 %
ÖDP	---	---	2	0,27 %
Volksabstimmung	---	---	0	0,00 %
TIERSCHUTZliste	---	---	4	0,54 %
AD-Demokraten NRW	---	---	0	0,00 %
AfD	---	---	47	6,39 %
AUFBRUCH C	---	---	0	0,00 %
BGE	---	---	2	0,27 %
DBD	---	---	1	0,14 %
DKP	---	---	0	0,00 %
ZENTRUM	---	---	1	0,14 %
DIE RECHTE	---	---	0	0,00 %
REP	---	---	0	0,00 %
DIE VIOLETTEN	---	---	0	0,00 %
JED	---	---	0	0,00 %
MLPD	---	---	1	0,14 %
PAN	---	---	0	0,00 %
Gesundheitsfor- schung	---	---	1	0,14 %
PARTEILOSE WG "BRD"	---	---	0	0,00 %
Schöner Leben	---	---	0	0,00 %
V-Partei <sup>3</sup>	---	---	1	0,14 %



# Übersicht Stimmbezirke

Hansestadt Breckerfeld  
 Wahl zum Landtag des Landes Nordrhein-Westfalen 14.05.2017  
 Zusammenstellung der Ergebnisse nach Stimmbezirken - Erststimmen -

Stimmbezirk	Wahlberechtigte	Wähler	gültig	Kramer SPD	Brandt CDU	Kriegeskorte GRÜNE	Schilling FDP	Specht PIRATEN	Berger-Fre- rich DIE LINKE
Feuerwehrgeräte- haus Zurstrasse (1)	409	234	232	76	<b>107</b>	9	20	6	14
		57,21 %	99,15 %	32,76 %	<b>46,12 %</b>	3,88 %	8,62 %	2,59 %	6,03 %
Ev. KITA Zurstrasse (2)	397	211	210	<b>80</b>	77	17	19	6	11
		53,15 %	99,53 %	<b>38,10 %</b>	36,67 %	8,10 %	9,05 %	2,86 %	5,24 %
Schützenheim Delle (3)	481	246	243	93	<b>118</b>	9	14	3	6
		51,14 %	98,78 %	38,27 %	<b>48,56 %</b>	3,70 %	5,76 %	1,23 %	2,47 %
Hauptschule Bre- ckerfeld (4)	508	213	207	76	<b>87</b>	6	20	3	15
		41,93 %	97,18 %	36,71 %	<b>42,03 %</b>	2,90 %	9,66 %	1,45 %	7,25 %
Hauptschule Bre- ckerfeld (5)	622	273	270	<b>113</b>	103	7	28	10	9
		43,89 %	98,90 %	<b>41,85 %</b>	38,15 %	2,59 %	10,37 %	3,70 %	3,33 %
Hauptschule Bre- ckerfeld (6)	572	278	274	96	<b>123</b>	20	27	5	3
		48,60 %	98,56 %	35,04 %	<b>44,89 %</b>	7,30 %	9,85 %	1,82 %	1,09 %
Hauptschule Bre- ckerfeld (7)	671	358	356	120	<b>170</b>	17	20	12	17
		53,35 %	99,44 %	33,71 %	<b>47,75 %</b>	4,78 %	5,62 %	3,37 %	4,78 %
AWO Familienzen- trum (8)	475	243	237	89	<b>106</b>	12	23	3	4
		51,16 %	97,53 %	37,55 %	<b>44,73 %</b>	5,06 %	9,70 %	1,27 %	1,69 %
Altenzentrum St. Jakobus (9)	544	253	251	92	<b>106</b>	15	27	4	7
		46,51 %	99,21 %	36,65 %	<b>42,23 %</b>	5,98 %	10,76 %	1,59 %	2,79 %
Altenzentrum St. Jakobus (10)	549	252	247	<b>95</b>	<b>95</b>	17	23	7	10
		45,90 %	98,02 %	<b>38,46 %</b>	<b>38,46 %</b>	6,88 %	9,31 %	2,83 %	4,05 %
Gaststätte Poth (11)	423	224	219	67	<b>105</b>	10	28	3	6
		52,96 %	97,77 %	30,59 %	<b>47,95 %</b>	4,57 %	12,79 %	1,37 %	2,74 %

Stimmbezirk	Wahlberechtigte	Wähler	gültig	Kramer SPD	Brandt CDU	Kriegeskorte GRÜNE	Schilling FDP	Specht PIRATEN	Berger-Fre- rich DIE LINKE
<b>Schießstand Ehring- hausen (12)</b>	421	215	212	71	<b>85</b>	13	23	11	9
		51,07 %	98,60 %	33,49 %	<b>40,09 %</b>	6,13 %	10,85 %	5,19 %	4,25 %
<b>Gaststätte Schulenburg (13)</b>	427	235	234	63	<b>130</b>	8	20	5	8
		55,04 %	99,57 %	26,92 %	<b>55,56 %</b>	3,42 %	8,55 %	2,14 %	3,42 %
<b>Hauptschule Breckerfeld (14)</b>	560	248	248	94	<b>108</b>	12	24	4	6
		44,29 %	100,00 %	37,90 %	<b>43,55 %</b>	4,84 %	9,68 %	1,61 %	2,42 %
<b>Briefwahlbezirk 1 (BW1)</b>	0	716	699	224	<b>329</b>	33	78	9	26
			97,63 %	32,05 %	<b>47,07 %</b>	4,72 %	11,16 %	1,29 %	3,72 %
<b>Briefwahlbezirk 2 (BW2)</b>	0	739	727	267	<b>309</b>	30	77	9	35
			98,38 %	36,73 %	<b>42,50 %</b>	4,13 %	10,59 %	1,24 %	4,81 %
<b>Hansestadt Breckerfeld</b>	7.059	4.938	4.866	1.716	<b>2.158</b>	235	471	100	186
		69,95 %	98,54 %	35,27 %	<b>44,35 %</b>	4,83 %	9,68 %	2,06 %	3,82 %

Hansestadt Breckerfeld  
Wahl zum Landtag des Landes Nordrhein-Westfalen 14.05.2017  
Zusammenstellung der Ergebnisse nach Stimmbezirken - Zweitstimmen -

Stimmbezirk	Wahlberechtigte	Wähler	gültig	SPD	CDU	GRÜNE	FDP	PIRATEN	DIE LINKE	NPD	Die PARTEI	FREIE WÄHLER	BIG	FBI/FWG	ÖDP	Volksabstimmung	TIERSCHULISTE	AD-Demokraten NRW
Feuerwehrrätehaus Zurstrasse (1)	409	234	233	72	<b>84</b>	12	28	2	12	1	0	2	0	0	0	0	2	0
		57,21 %	99,57 %	30,90 %	<b>36,05 %</b>	5,15 %	12,02 %	0,86 %	5,15 %	0,43 %	0,00 %	0,86 %	0,00 %	0,00 %	0,00 %	0,00 %	0,86 %	0,00 %
Ev. KITA Zurstrasse (2)	397	211	210	<b>66</b>	57	22	22	4	7	3	2	0	0	0	0	1	3	0
		53,15 %	99,53 %	<b>31,43 %</b>	27,14 %	10,48 %	10,48 %	1,90 %	3,33 %	1,43 %	0,95 %	0,00 %	0,00 %	0,00 %	0,00 %	0,48 %	1,43 %	0,00 %
Schützenheim Delle (3)	481	246	246	82	<b>95</b>	9	25	1	4	4	1	2	0	0	1	0	3	0
		51,14 %	100,00 %	33,33 %	<b>38,62 %</b>	3,66 %	10,16 %	0,41 %	1,63 %	1,63 %	0,41 %	0,81 %	0,00 %	0,00 %	0,41 %	0,00 %	1,22 %	0,00 %
Hauptschule Breckerfeld (4)	508	213	209	74	<b>78</b>	7	19	1	11	0	1	2	0	0	0	0	1	0
		41,93 %	98,12 %	35,41 %	<b>37,32 %</b>	3,35 %	9,09 %	0,48 %	5,26 %	0,00 %	0,48 %	0,96 %	0,00 %	0,00 %	0,00 %	0,00 %	0,48 %	0,00 %
Hauptschule Breckerfeld (5)	622	273	270	<b>97</b>	85	13	34	4	5	3	0	0	0	0	0	0	2	0
		43,89 %	98,90 %	<b>35,93 %</b>	31,48 %	4,81 %	12,59 %	1,48 %	1,85 %	1,11 %	0,00 %	0,00 %	0,00 %	0,00 %	0,00 %	0,00 %	0,74 %	0,00 %
Hauptschule Breckerfeld (6)	572	278	275	82	<b>98</b>	15	38	4	5	0	0	0	0	0	1	1	4	0
		48,60 %	98,92 %	29,82 %	<b>35,64 %</b>	5,45 %	13,82 %	1,45 %	1,82 %	0,00 %	0,00 %	0,00 %	0,00 %	0,00 %	0,36 %	0,36 %	1,45 %	0,00 %
Hauptschule Breckerfeld (7)	671	358	357	108	<b>132</b>	22	40	5	11	2	3	3	0	0	0	0	3	0
		53,35 %	99,72 %	30,25 %	<b>36,97 %</b>	6,16 %	11,20 %	1,40 %	3,08 %	0,56 %	0,84 %	0,84 %	0,00 %	0,00 %	0,00 %	0,00 %	0,84 %	0,00 %
AWO Familienzentrum (8)	475	243	237	86	<b>87</b>	10	28	1	7	1	0	1	0	0	1	0	0	0
		51,16 %	97,53 %	36,29 %	<b>36,71 %</b>	4,22 %	11,81 %	0,42 %	2,95 %	0,42 %	0,00 %	0,42 %	0,00 %	0,00 %	0,42 %	0,00 %	0,00 %	0,00 %
Altenzentrum St. Jakobus (9)	544	253	252	76	<b>87</b>	17	37	3	7	0	0	0	0	0	0	0	3	1
		46,51 %	99,60 %	30,16 %	<b>34,52 %</b>	6,75 %	14,68 %	1,19 %	2,78 %	0,00 %	0,00 %	0,00 %	0,00 %	0,00 %	0,00 %	0,00 %	1,19 %	0,40 %
Altenzentrum St. Jakobus (10)	549	252	249	<b>88</b>	81	16	21	3	9	1	4	0	0	0	0	1	1	0
		45,90 %	98,81 %	<b>35,34 %</b>	32,53 %	6,43 %	8,43 %	1,20 %	3,61 %	0,40 %	1,61 %	0,00 %	0,00 %	0,00 %	0,00 %	0,40 %	0,40 %	0,00 %
Gaststätte Poth (11)	423	224	221	60	<b>86</b>	12	30	3	3	1	1	0	0	0	0	0	3	0
		52,96 %	98,66 %	27,15 %	<b>38,91 %</b>	5,43 %	13,57 %	1,36 %	1,36 %	0,45 %	0,45 %	0,00 %	0,00 %	0,00 %	0,00 %	0,00 %	1,36 %	0,00 %
Schießstand Ehringhausen (12)	421	215	212	52	<b>68</b>	19	27	2	8	3	2	2	0	1	0	0	0	0
		51,07 %	98,60 %	24,53 %	<b>32,08 %</b>	8,96 %	12,74 %	0,94 %	3,77 %	1,42 %	0,94 %	0,94 %	0,00 %	0,47 %	0,00 %	0,00 %	0,00 %	0,00 %
Gaststätte Schullenburg (13)	427	235	233	55	<b>115</b>	11	24	2	4	0	0	0	0	0	3	1	2	3
		55,04 %	99,15 %	23,61 %	<b>49,36 %</b>	4,72 %	10,30 %	0,86 %	1,72 %	0,00 %	0,00 %	0,00 %	0,00 %	0,00 %	1,29 %	0,43 %	0,86 %	1,29 %
Hauptschule Breckerfeld (14)	560	248	247	<b>96</b>	79	14	25	0	3	0	1	5	0	0	1	0	0	0
		44,29 %	99,60 %	<b>38,87 %</b>	31,98 %	5,67 %	10,12 %	0,00 %	1,21 %	0,00 %	0,40 %	2,02 %	0,00 %	0,00 %	0,40 %	0,00 %	0,00 %	0,00 %
Briefwahlbezirk 1 (BW1)	0	716	710	203	<b>275</b>	42	108	2	20	1	4	4	1	0	0	2	5	0
			99,16 %	28,59 %	<b>38,73 %</b>	5,92 %	15,21 %	0,28 %	2,82 %	0,14 %	0,56 %	0,56 %	0,14 %	0,00 %	0,00 %	0,28 %	0,70 %	0,00 %
Briefwahlbezirk 2 (BW2)	0	739	736	244	<b>258</b>	33	92	8	33	2	2	4	0	0	2	0	4	0
			99,59 %	33,15 %	<b>35,05 %</b>	4,48 %	12,50 %	1,09 %	4,48 %	0,27 %	0,27 %	0,54 %	0,00 %	0,00 %	0,27 %	0,00 %	0,54 %	0,00 %
Hansestadt Breckerfeld	7.059	4.938	4.897	1.541	<b>1.765</b>	274	598	45	149	22	21	25	1	1	9	6	36	4
		69,95 %	99,17 %	31,47 %	<b>36,04 %</b>	5,60 %	12,21 %	0,92 %	3,04 %	0,45 %	0,43 %	0,51 %	0,02 %	0,02 %	0,18 %	0,12 %	0,74 %	0,08 %

Stimmbezirk	AfD	AUFBRUCH C	BGE	DBD	DKP	ZENTRUM	DIE RECHTE	REP	DIE VIO- LETTEN	JED	MLPD	PAN	Gesund- heitsfor- schung	PARTEI- LOSE WG "BRD"	Schöner Leben	V-Partei³
Feuerwengeräte- haus Zurstrasse (1)	16	0	0	0	0	0	0	0	0	0	2	0	0	0	0	0
	6,87 %	0,00 %	0,00 %	0,00 %	0,00 %	0,00 %	0,00 %	0,00 %	0,00 %	0,00 %	0,86 %	0,00 %	0,00 %	0,00 %	0,00 %	0,00 %
Ev. KITA Zur- strasse (2)	20	0	0	1	0	0	0	1	0	0	1	0	0	0	0	0
	9,52 %	0,00 %	0,00 %	0,48 %	0,00 %	0,00 %	0,00 %	0,48 %	0,00 %	0,00 %	0,48 %	0,00 %	0,00 %	0,00 %	0,00 %	0,00 %
Schützenheim Delle (3)	14	2	0	0	1	0	0	0	1	0	0	0	0	0	0	1
	5,69 %	0,81 %	0,00 %	0,00 %	0,41 %	0,00 %	0,00 %	0,00 %	0,41 %	0,00 %	0,00 %	0,00 %	0,00 %	0,00 %	0,00 %	0,41 %
Hauptschule Bre- ckerfeld (4)	13	2	0	0	0	0	0	0	0	0	0	0	0	0	0	0
	6,22 %	0,96 %	0,00 %	0,00 %	0,00 %	0,00 %	0,00 %	0,00 %	0,00 %	0,00 %	0,00 %	0,00 %	0,00 %	0,00 %	0,00 %	0,00 %
Hauptschule Bre- ckerfeld (5)	26	0	0	0	0	0	0	0	1	0	0	0	0	0	0	0
	9,63 %	0,00 %	0,00 %	0,00 %	0,00 %	0,00 %	0,00 %	0,00 %	0,37 %	0,00 %	0,00 %	0,00 %	0,00 %	0,00 %	0,00 %	0,00 %
Hauptschule Bre- ckerfeld (6)	23	0	0	0	0	0	0	0	0	1	1	0	0	0	0	2
	8,36 %	0,00 %	0,00 %	0,00 %	0,00 %	0,00 %	0,00 %	0,00 %	0,00 %	0,36 %	0,36 %	0,00 %	0,00 %	0,00 %	0,00 %	0,73 %
Hauptschule Bre- ckerfeld (7)	19	0	0	0	0	0	0	1	1	4	1	1	1	1	0	0
	5,32 %	0,00 %	0,00 %	0,00 %	0,00 %	0,00 %	0,00 %	0,28 %	0,28 %	1,12 %	0,28 %	0,28 %	0,28 %	0,00 %	0,00 %	0,00 %
AWO Familienzen- trum (8)	12	1	0	0	0	1	0	0	1	0	0	0	0	0	0	0
	5,06 %	0,42 %	0,00 %	0,00 %	0,00 %	0,42 %	0,00 %	0,00 %	0,42 %	0,00 %	0,00 %	0,00 %	0,00 %	0,00 %	0,00 %	0,00 %
Altenzentrum St. Jakobus (9)	19	0	1	0	0	0	0	0	0	0	0	0	0	0	1	0
	7,54 %	0,00 %	0,40 %	0,00 %	0,00 %	0,00 %	0,00 %	0,00 %	0,00 %	0,00 %	0,00 %	0,00 %	0,00 %	0,00 %	0,40 %	0,00 %
Altenzentrum St. Jakobus (10)	23	1	0	0	0	0	0	0	0	0	0	0	0	0	0	0
	9,24 %	0,40 %	0,00 %	0,00 %	0,00 %	0,00 %	0,00 %	0,00 %	0,00 %	0,00 %	0,00 %	0,00 %	0,00 %	0,00 %	0,00 %	0,00 %
Gaststätte Poth (11)	19	0	0	0	0	0	0	0	0	1	0	0	1	1	0	0
	8,60 %	0,00 %	0,00 %	0,00 %	0,00 %	0,00 %	0,00 %	0,00 %	0,00 %	0,45 %	0,00 %	0,00 %	0,45 %	0,45 %	0,00 %	0,00 %
Schießstand Ehringhausen (12)	24	1	0	0	0	0	0	0	1	0	0	1	0	0	0	1
	11,32 %	0,47 %	0,00 %	0,00 %	0,00 %	0,00 %	0,00 %	0,00 %	0,47 %	0,00 %	0,00 %	0,47 %	0,00 %	0,00 %	0,00 %	0,47 %
Gaststätte Schu- lenburg (13)	12	1	0	0	0	0	0	0	0	0	0	0	0	0	0	0
	5,15 %	0,43 %	0,00 %	0,00 %	0,00 %	0,00 %	0,00 %	0,00 %	0,00 %	0,00 %	0,00 %	0,00 %	0,00 %	0,00 %	0,00 %	0,00 %
Hauptschule Bre- ckerfeld (14)	20	1	0	0	0	0	0	1	0	0	1	0	0	0	0	0
	8,10 %	0,40 %	0,00 %	0,00 %	0,00 %	0,00 %	0,00 %	0,40 %	0,00 %	0,00 %	0,40 %	0,00 %	0,00 %	0,00 %	0,00 %	0,00 %
Briefwahlbezirk 1 (BW1)	35	2	0	0	0	0	0	1	2	0	1	0	1	0	1	0
	4,93 %	0,28 %	0,00 %	0,00 %	0,00 %	0,00 %	0,00 %	0,14 %	0,28 %	0,00 %	0,14 %	0,00 %	0,14 %	0,00 %	0,14 %	0,00 %
Briefwahlbezirk 2 (BW2)	47	0	2	1	0	1	0	0	0	0	1	0	1	0	0	1
	6,39 %	0,00 %	0,27 %	0,14 %	0,00 %	0,14 %	0,00 %	0,00 %	0,00 %	0,00 %	0,14 %	0,00 %	0,14 %	0,00 %	0,00 %	0,14 %
Hansestadt Bre- ckerfeld	342	11	3	2	1	2	0	4	7	6	8	2	4	1	2	5
	6,98 %	0,22 %	0,06 %	0,04 %	0,02 %	0,04 %	0,00 %	0,08 %	0,14 %	0,12 %	0,16 %	0,04 %	0,08 %	0,02 %	0,04 %	0,10 %

