

Wahlbuch
Landtagswahl
14.05.2017
Stadt Ennepetal
Herausgegeben am 16.05.2017

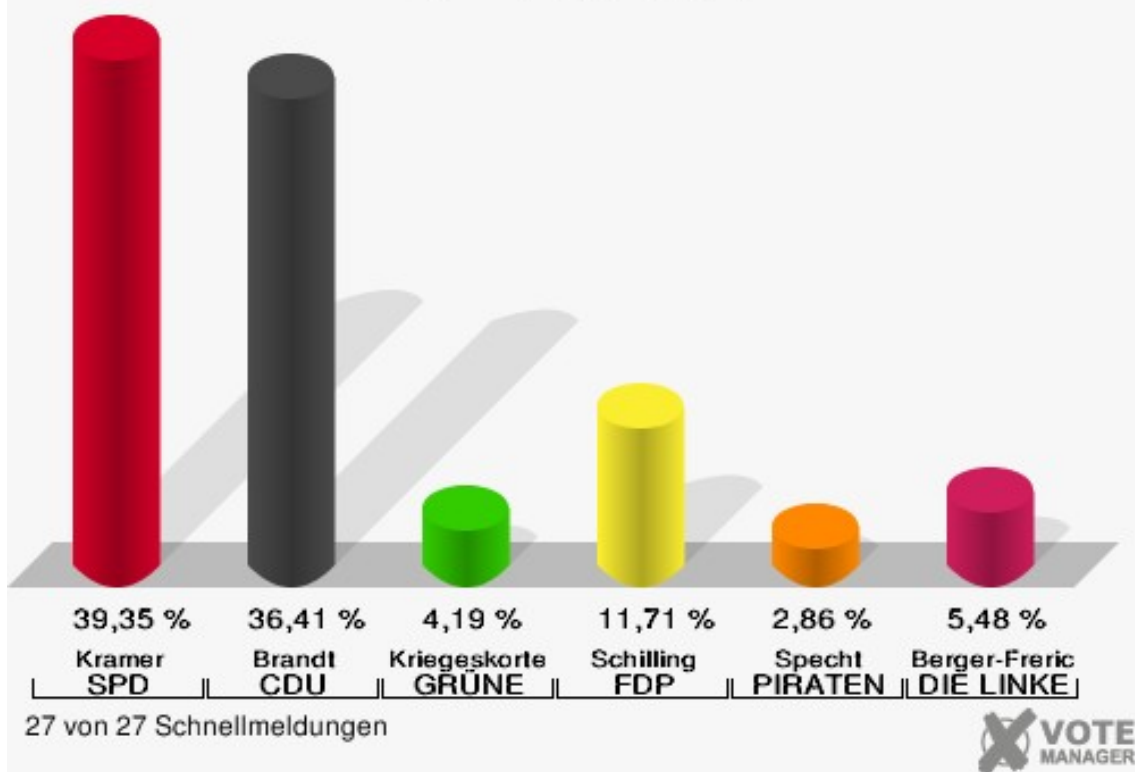
Inhaltsverzeichnis

Landtagswahl	1
Stadt Ennepetal	1
Stimmbezirke	9
Grundschule Büttenberg (11)	9
Grundschule Büttenberg (21)	11
ehemaliger städt. Betriebshof (31)	13
Grundschule Büttenberg (32)	15
Café Kartenberg (41)	17
Kath. Grundschule (Harkort) (51)	19
Teilstandort Friedenstal (der GS Wassermäus) (61)	21
Berufskolleg Ennepetal (71)	23
Grundschule Wassermäus (81)	25
Hauptschule Friedenshöhe (91)	27
Feuerwehrgerätehaus Külchen (101)	29
Firma Pennekamp (102)	31
Kindergarten Heide (103)	33
Teilstandort Rüggeberg (der GS Wassermäus) (111)	35
Fa. Alfred Thun (121)	37
Rathaus (122)	39
Reichenbach Gymnasium (131)	41
Städt. Realschule (141)	43
ehemalige Albert-Schweitzer-Schule (151)	45
Sekundarschule (ehem. HS Effey) (161)	47
Haus der Begegnung (171)	49
Grundschule Voerde (181)	51
Grundschule Voerde (191)	53
ehemalige Schule Haspetal (201)	55
Briefwahl I (B1)	57
Briefwahl II (B2)	58
Briefwahl III (B3)	59
Übersicht Stimmbezirke	60

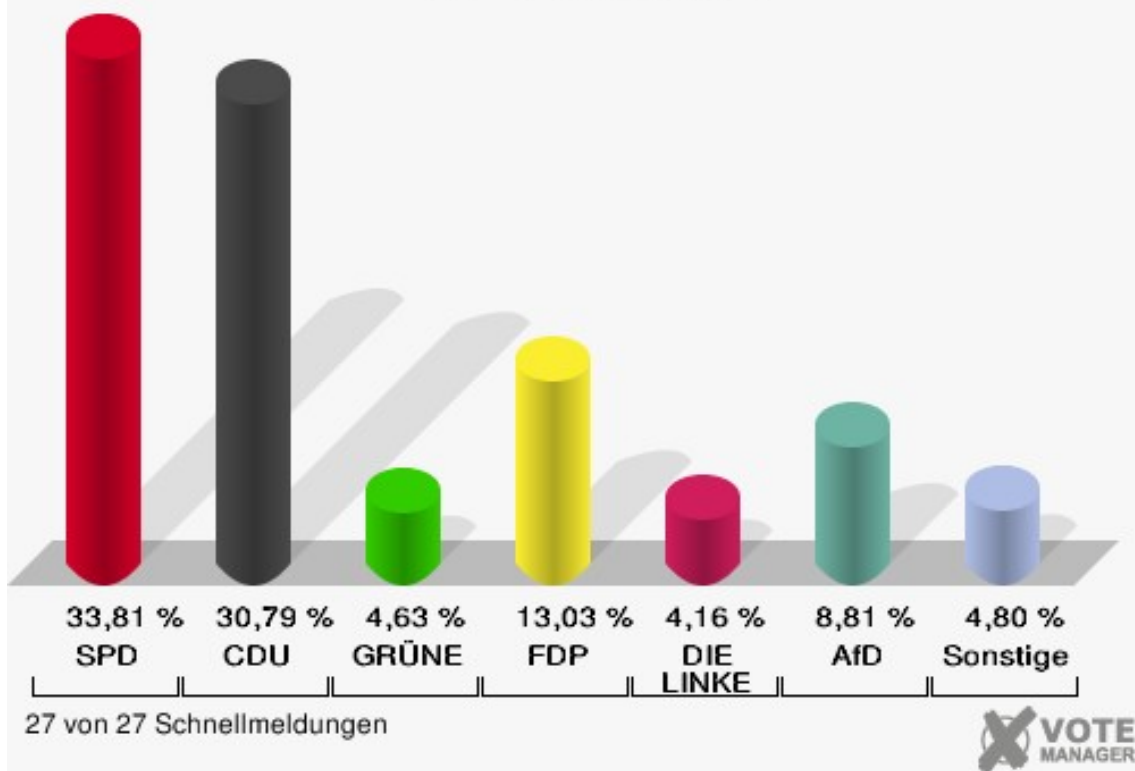
Landtagswahl Stadt Ennepetal

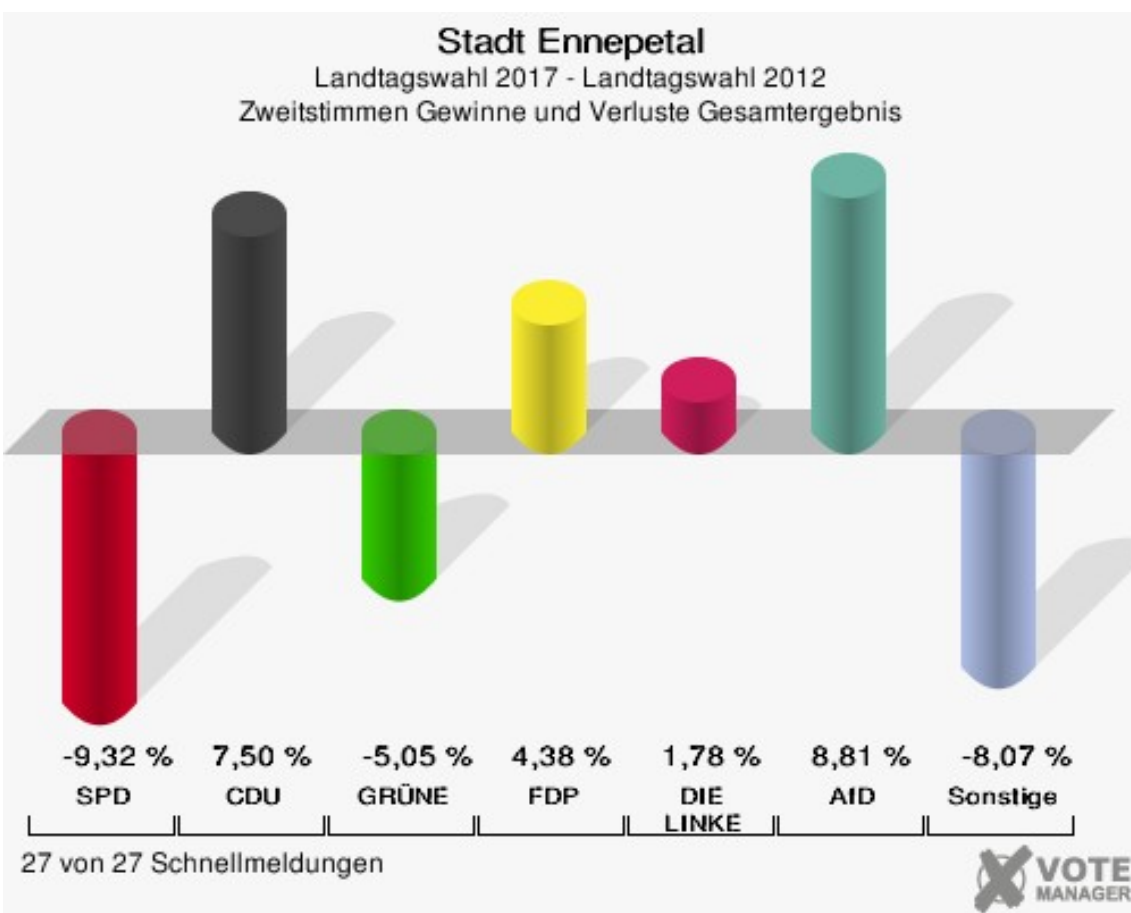
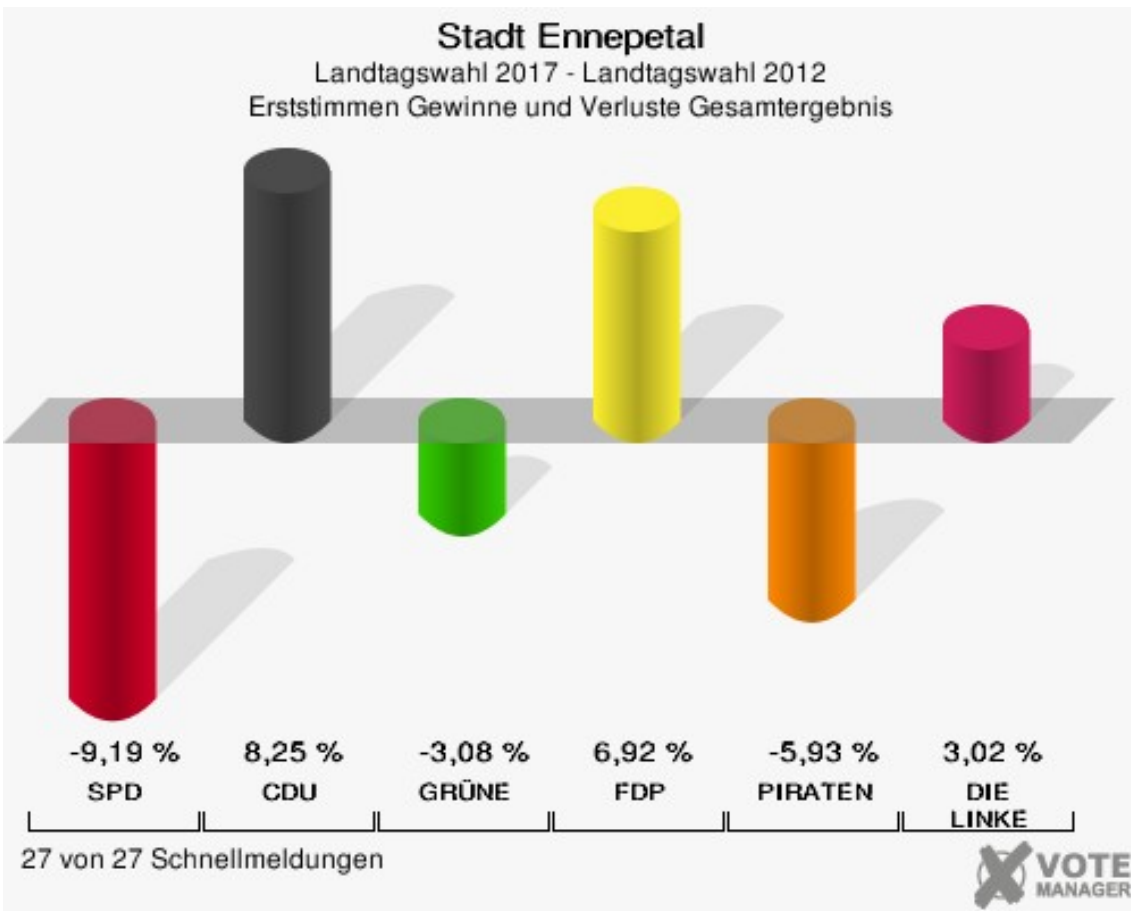
	Erststimmen		Zweitstimmen	
Wahlberechtigte	22.800		22.800	
Wähler/innen	14.656	64,28 %	14.656	64,28 %
ungültige Stimmen	298	2,03 %	123	0,84 %
gültige Stimmen	14.358	97,97 %	14.533	99,16 %
Kramer, SPD	5.650	39,35 %	4.913	33,81 %
Brandt, CDU	5.228	36,41 %	4.474	30,79 %
Kriegeskorte, GRÜNE	602	4,19 %	673	4,63 %
Schilling, FDP	1.681	11,71 %	1.893	13,03 %
Specht, PIRATEN	410	2,86 %	108	0,74 %
Berger-Frerich, DIE LINKE	787	5,48 %	604	4,16 %
NPD	---	---	60	0,41 %
Die PARTEI	---	---	77	0,53 %
FREIE WÄHLER	---	---	90	0,62 %
BIG	---	---	22	0,15 %
FBI/FWG	---	---	4	0,03 %
ÖDP	---	---	18	0,12 %
Volksabstimmung	---	---	17	0,12 %
TIERSCHUTZliste	---	---	138	0,95 %
AD-Demokraten NRW	---	---	20	0,14 %
AfD	---	---	1.280	8,81 %
AUFBRUCH C	---	---	22	0,15 %
BGE	---	---	5	0,03 %
DBD	---	---	10	0,07 %
DKP	---	---	4	0,03 %
ZENTRUM	---	---	3	0,02 %
DIE RECHTE	---	---	8	0,06 %
REP	---	---	17	0,12 %
DIE VIOLETTEN	---	---	15	0,10 %
JED	---	---	7	0,05 %
MLPD	---	---	14	0,10 %
PAN	---	---	1	0,01 %
Gesundheitsfor- schung	---	---	7	0,05 %
PARTEILOSE WG "BRD"	---	---	3	0,02 %
Schöner Leben	---	---	12	0,08 %
V-Partei ³	---	---	14	0,10 %

Stadt Ennepetal
Landtagswahl 14.05.2017
Erststimmen Gesamtergebnis



Stadt Ennepetal
Landtagswahl 14.05.2017
Zweitstimmen Gesamtergebnis





Stadt Ennepetal
Landtagswahl 14.05.2017
Erststimmen Gewinne und Verluste Gesamtergebnis

	Landtagswahl 14.05.2017	Landtagswahl 13.05.2012	
		Ergebnis	Gewinne und Verluste
Wahlberechtigte	22.800	23.457	-657
Wähler	14.656	13.859	+797
	64,28 %	59,08 %	+5,20 %
gültige Stimmen	14.358	13.637	+721
	97,97 %	98,40 %	-0,43 %
SPD	5.650	6.619	-969
	39,35 %	48,54 %	-9,19 %
CDU	5.228	3.840	+1.388
	36,41 %	28,16 %	+8,25 %
GRÜNE	602	991	-389
	4,19 %	7,27 %	-3,08 %
FDP	1.681	653	+1.028
	11,71 %	4,79 %	+6,92 %
PIRATEN	410	1.199	-789
	2,86 %	8,79 %	-5,93 %
DIE LINKE	787	335	+452
	5,48 %	2,46 %	+3,02 %
NPD	0	0	+0
	0,00 %	0,00 %	+0,00 %
Die PARTEI	0	0	+0
	0,00 %	0,00 %	+0,00 %
FREIE WÄHLER	0	0	+0
	0,00 %	0,00 %	+0,00 %
BIG	0	0	+0
	0,00 %	0,00 %	+0,00 %
FBI/FWG	0	0	+0
	0,00 %	0,00 %	+0,00 %
ÖDP	0	0	+0
	0,00 %	0,00 %	+0,00 %
Volksabstimmung	0	0	+0
	0,00 %	0,00 %	+0,00 %
TIERSCHUTZliste	0	0	+0
	0,00 %	0,00 %	+0,00 %
AD-Demokraten NRW	0	0	+0
	0,00 %	0,00 %	+0,00 %
AfD	0	0	+0

	0,00 %	0,00 %	+0,00 %
AUFBRUCH C	0	0	+0
	0,00 %	0,00 %	+0,00 %
BGE	0	0	+0
	0,00 %	0,00 %	+0,00 %
DBD	0	0	+0
	0,00 %	0,00 %	+0,00 %
DKP	0	0	+0
	0,00 %	0,00 %	+0,00 %
ZENTRUM	0	0	+0
	0,00 %	0,00 %	+0,00 %
DIE RECHTE	0	0	+0
	0,00 %	0,00 %	+0,00 %
REP	0	0	+0
	0,00 %	0,00 %	+0,00 %
DIE VIOLETTEN	0	0	+0
	0,00 %	0,00 %	+0,00 %
JED	0	0	+0
	0,00 %	0,00 %	+0,00 %
MLPD	0	0	+0
	0,00 %	0,00 %	+0,00 %
PAN	0	0	+0
	0,00 %	0,00 %	+0,00 %
Gesundheitsforschung	0	0	+0
	0,00 %	0,00 %	+0,00 %
PARTEILOSE WG "BRD"	0	0	+0
	0,00 %	0,00 %	+0,00 %
Schöner Leben	0	0	+0
	0,00 %	0,00 %	+0,00 %
V-Partei ³	0	0	+0
	0,00 %	0,00 %	+0,00 %
Sonstige	0	0	+0
	0,00 %	0,00 %	+0,00 %

Landtagswahl 13.05.2012: Sonstige = pro NRW, Die Tierschutzpartei, FAMILIE, FBI/Freie Wähler, AUF, Partei der Vernunft

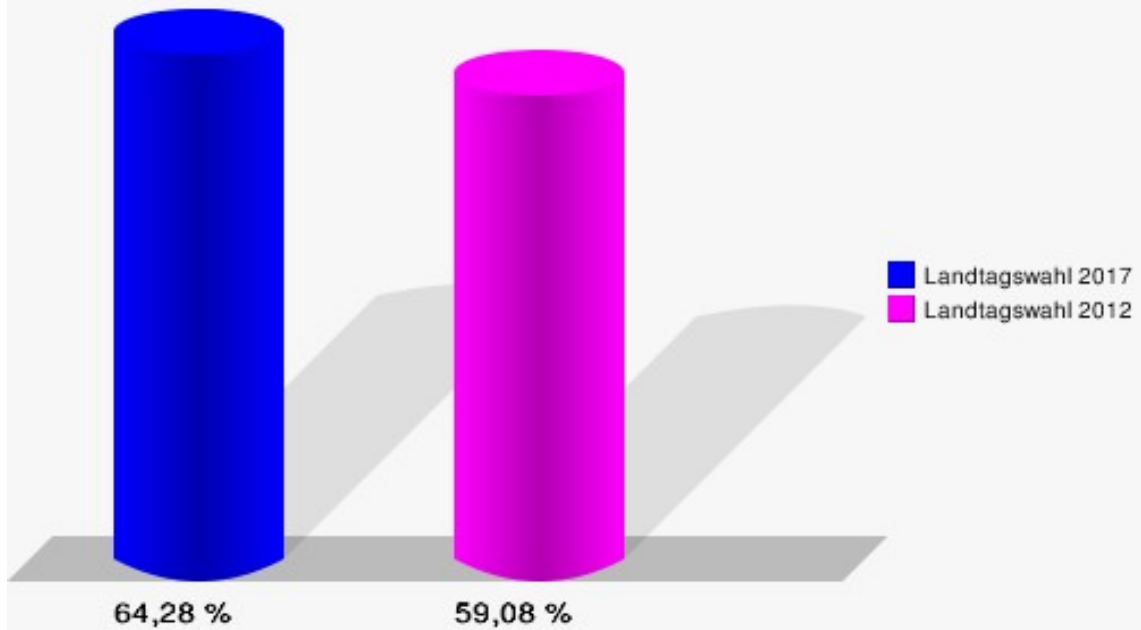
Stadt Ennepetal
Landtagswahl 14.05.2017
Zweitstimmen Gewinne und Verluste Gesamtergebnis

	Landtagswahl 14.05.2017	Landtagswahl 13.05.2012	
		Ergebnis	Gewinne und Verluste
Wahlberechtigte	22.800	23.457	-657
Wähler	14.656	13.859	+797
	64,28 %	59,08 %	+5,20 %
gültige Stimmen	14.533	13.694	+839
	99,16 %	98,81 %	+0,35 %
SPD	4.913	5.906	-993
	33,81 %	43,13 %	-9,32 %
CDU	4.474	3.189	+1.285
	30,79 %	23,29 %	+7,50 %
GRÜNE	673	1.326	-653
	4,63 %	9,68 %	-5,05 %
FDP	1.893	1.185	+708
	13,03 %	8,65 %	+4,38 %
PIRATEN	108	1.149	-1.041
	0,74 %	8,39 %	-7,65 %
DIE LINKE	604	326	+278
	4,16 %	2,38 %	+1,78 %
NPD	60	81	-21
	0,41 %	0,59 %	-0,18 %
Die PARTEI	77	21	+56
	0,53 %	0,15 %	+0,38 %
FREIE WÄHLER	90	25	+65
	0,62 %	0,18 %	+0,44 %
BIG	22	9	+13
	0,15 %	0,07 %	+0,08 %
FBI/FWG	4	0	+4
	0,03 %	0,00 %	+0,03 %
ÖDP	18	9	+9
	0,12 %	0,07 %	+0,05 %
Volksabstimmung	17	0	+17
	0,12 %	0,00 %	+0,12 %
TIERSCHUTZliste	138	0	+138
	0,95 %	0,00 %	+0,95 %
AD-Demokraten NRW	20	0	+20
	0,14 %	0,00 %	+0,14 %
AfD	1.280	0	+1.280

	8,81 %	0,00 %	+8,81 %
AUFBRUCH C	22	0	+22
	0,15 %	0,00 %	+0,15 %
BGE	5	0	+5
	0,03 %	0,00 %	+0,03 %
DBD	10	0	+10
	0,07 %	0,00 %	+0,07 %
DKP	4	0	+4
	0,03 %	0,00 %	+0,03 %
ZENTRUM	3	0	+3
	0,02 %	0,00 %	+0,02 %
DIE RECHTE	8	0	+8
	0,06 %	0,00 %	+0,06 %
REP	17	0	+17
	0,12 %	0,00 %	+0,12 %
DIE VIOLETTEN	15	0	+15
	0,10 %	0,00 %	+0,10 %
JED	7	0	+7
	0,05 %	0,00 %	+0,05 %
MLPD	14	0	+14
	0,10 %	0,00 %	+0,10 %
PAN	1	0	+1
	0,01 %	0,00 %	+0,01 %
Gesundheitsforschung	7	0	+7
	0,05 %	0,00 %	+0,05 %
PARTEILOSE WG "BRD"	3	0	+3
	0,02 %	0,00 %	+0,02 %
Schöner Leben	12	0	+12
	0,08 %	0,00 %	+0,08 %
V-Partei ³	14	0	+14
	0,10 %	0,00 %	+0,10 %
Sonstige	0	468	-468
	0,00 %	3,42 %	-3,42 %

Landtagswahl 13.05.2012: Sonstige = pro NRW, Die Tierschutzpartei, FAMILIE, FBI/Freie Wähler, AUF, Partei der Vernunft

Stadt Ennepetal
Landtagswahl 14.05.2017
Wahlbeteiligung Gesamtergebnis



27 von 27 Schnellmeldungen



Stimmbezirke Grundschule Büttenberg (11)

	Erststimmen		Zweitstimmen	
Wahlberechtigte	942		942	
Wähler/innen	503	53,40 %	503	53,40 %
ungültige Stimmen	14	2,78 %	3	0,60 %
gültige Stimmen	489	97,22 %	500	99,40 %
Kramer, SPD	191	39,06 %	169	33,80 %
Brandt, CDU	172	35,17 %	156	31,20 %
Kriegeskorte, GRÜNE	24	4,91 %	24	4,80 %
Schilling, FDP	49	10,02 %	49	9,80 %
Specht, PIRATEN	20	4,09 %	1	0,20 %
Berger-Frerich, DIE LINKE	33	6,75 %	24	4,80 %
NPD	---	---	1	0,20 %
Die PARTEI	---	---	7	1,40 %
FREIE WÄHLER	---	---	2	0,40 %
BIG	---	---	0	0,00 %
FBI/FWG	---	---	0	0,00 %
ÖDP	---	---	1	0,20 %
Volksabstimmung	---	---	0	0,00 %
TIERSCHUTZliste	---	---	8	1,60 %
AD-Demokraten NRW	---	---	0	0,00 %
AfD	---	---	49	9,80 %
AUFBRUCH C	---	---	1	0,20 %
BGE	---	---	1	0,20 %
DBD	---	---	0	0,00 %
DKP	---	---	0	0,00 %
ZENTRUM	---	---	0	0,00 %
DIE RECHTE	---	---	0	0,00 %
REP	---	---	0	0,00 %
DIE VIOLETTEN	---	---	1	0,20 %
JED	---	---	2	0,40 %
MLPD	---	---	0	0,00 %
PAN	---	---	0	0,00 %
Gesundheitsfor- schung	---	---	0	0,00 %
PARTEILOSE WG "BRD"	---	---	0	0,00 %
Schöner Leben	---	---	2	0,40 %
V-Partei³	---	---	2	0,40 %

Grundschule Büttenberg (21)

	Erststimmen		Zweitstimmen	
Wahlberechtigte	1.052		1.052	
Wähler/innen	548	52,09 %	548	52,09 %
ungültige Stimmen	8	1,46 %	4	0,73 %
gültige Stimmen	540	98,54 %	544	99,27 %
Kramer, SPD	204	37,78 %	176	32,35 %
Brandt, CDU	195	36,11 %	169	31,07 %
Kriegeskorte, GRÜNE	23	4,26 %	26	4,78 %
Schilling, FDP	76	14,07 %	67	12,32 %
Specht, PIRATEN	17	3,15 %	7	1,29 %
Berger-Frerich, DIE LINKE	25	4,63 %	16	2,94 %
NPD	---	---	2	0,37 %
Die PARTEI	---	---	4	0,74 %
FREIE WÄHLER	---	---	4	0,74 %
BIG	---	---	2	0,37 %
FBI/FWG	---	---	0	0,00 %
ÖDP	---	---	1	0,18 %
Volksabstimmung	---	---	2	0,37 %
TIERSCHUTZliste	---	---	5	0,92 %
AD-Demokraten NRW	---	---	1	0,18 %
AfD	---	---	51	9,38 %
AUFBRUCH C	---	---	1	0,18 %
BGE	---	---	0	0,00 %
DBD	---	---	4	0,74 %
DKP	---	---	0	0,00 %
ZENTRUM	---	---	1	0,18 %
DIE RECHTE	---	---	1	0,18 %
REP	---	---	1	0,18 %
DIE VIOLETTEN	---	---	1	0,18 %
JED	---	---	0	0,00 %
MLPD	---	---	0	0,00 %
PAN	---	---	0	0,00 %
Gesundheitsforschung	---	---	0	0,00 %
PARTEILOSE WG "BRD"	---	---	1	0,18 %
Schöner Leben	---	---	1	0,18 %
V-Partei³	---	---	0	0,00 %

ehemaliger städt. Betriebshof (31)

	Erststimmen		Zweitstimmen	
Wahlberechtigte	510		510	
Wähler/innen	217	42,55 %	217	42,55 %
ungültige Stimmen	9	4,15 %	2	0,92 %
gültige Stimmen	208	95,85 %	215	99,08 %
Kramer, SPD	83	39,90 %	63	29,30 %
Brandt, CDU	66	31,73 %	62	28,84 %
Kriegeskorte, GRÜNE	14	6,73 %	13	6,05 %
Schilling, FDP	23	11,06 %	25	11,63 %
Specht, PIRATEN	6	2,88 %	2	0,93 %
Berger-Frerich, DIE LINKE	16	7,69 %	13	6,05 %
NPD	---	---	2	0,93 %
Die PARTEI	---	---	3	1,40 %
FREIE WÄHLER	---	---	0	0,00 %
BIG	---	---	4	1,86 %
FBI/FWG	---	---	0	0,00 %
ÖDP	---	---	2	0,93 %
Volksabstimmung	---	---	0	0,00 %
TIERSCHUTZliste	---	---	2	0,93 %
AD-Demokraten NRW	---	---	0	0,00 %
AfD	---	---	24	11,16 %
AUFBRUCH C	---	---	0	0,00 %
BGE	---	---	0	0,00 %
DBD	---	---	0	0,00 %
DKP	---	---	0	0,00 %
ZENTRUM	---	---	0	0,00 %
DIE RECHTE	---	---	0	0,00 %
REP	---	---	0	0,00 %
DIE VIOLETTEN	---	---	0	0,00 %
JED	---	---	0	0,00 %
MLPD	---	---	0	0,00 %
PAN	---	---	0	0,00 %
Gesundheitsforschung	---	---	0	0,00 %
PARTEILOSE WG "BRD"	---	---	0	0,00 %
Schöner Leben	---	---	0	0,00 %
V-Partei³	---	---	0	0,00 %

Grundschule Büttenberg (32)

	Erststimmen		Zweitstimmen	
Wahlberechtigte	576		576	
Wähler/innen	344	59,72 %	344	59,72 %
ungültige Stimmen	4	1,16 %	2	0,58 %
gültige Stimmen	340	98,84 %	342	99,42 %
Kramer, SPD	118	34,71 %	100	29,24 %
Brandt, CDU	142	41,76 %	129	37,72 %
Kriegeskorte, GRÜNE	11	3,24 %	16	4,68 %
Schilling, FDP	50	14,71 %	54	15,79 %
Specht, PIRATEN	3	0,88 %	1	0,29 %
Berger-Frerich, DIE LINKE	16	4,71 %	6	1,75 %
NPD	---	---	1	0,29 %
Die PARTEI	---	---	4	1,17 %
FREIE WÄHLER	---	---	1	0,29 %
BIG	---	---	2	0,58 %
FBI/FWG	---	---	0	0,00 %
ÖDP	---	---	0	0,00 %
Volksabstimmung	---	---	0	0,00 %
TIERSCHUTZliste	---	---	2	0,58 %
AD-Demokraten NRW	---	---	0	0,00 %
AfD	---	---	25	7,31 %
AUFBRUCH C	---	---	0	0,00 %
BGE	---	---	0	0,00 %
DBD	---	---	0	0,00 %
DKP	---	---	0	0,00 %
ZENTRUM	---	---	0	0,00 %
DIE RECHTE	---	---	0	0,00 %
REP	---	---	0	0,00 %
DIE VIOLETTEN	---	---	0	0,00 %
JED	---	---	0	0,00 %
MLPD	---	---	0	0,00 %
PAN	---	---	0	0,00 %
Gesundheitsforschung	---	---	0	0,00 %
PARTEILOSE WG "BRD"	---	---	0	0,00 %
Schöner Leben	---	---	1	0,29 %
V-Partei³	---	---	0	0,00 %

Café Kartenberg (41)

	Erststimmen		Zweitstimmen	
Wahlberechtigte	760		760	
Wähler/innen	309	40,66 %	309	40,66 %
ungültige Stimmen	13	4,21 %	2	0,65 %
gültige Stimmen	296	95,79 %	307	99,35 %
Kramer, SPD	108	36,49 %	102	33,22 %
Brandt, CDU	82	27,70 %	66	21,50 %
Kriegeskorte, GRÜNE	16	5,41 %	15	4,89 %
Schilling, FDP	41	13,85 %	35	11,40 %
Specht, PIRATEN	18	6,08 %	4	1,30 %
Berger-Frerich, DIE LINKE	31	10,47 %	24	7,82 %
NPD	---	---	3	0,98 %
Die PARTEI	---	---	3	0,98 %
FREIE WÄHLER	---	---	3	0,98 %
BIG	---	---	0	0,00 %
FBI/FWG	---	---	0	0,00 %
ÖDP	---	---	0	0,00 %
Volksabstimmung	---	---	0	0,00 %
TIERSCHUTZliste	---	---	6	1,95 %
AD-Demokraten NRW	---	---	2	0,65 %
AfD	---	---	40	13,03 %
AUFBRUCH C	---	---	0	0,00 %
BGE	---	---	0	0,00 %
DBD	---	---	0	0,00 %
DKP	---	---	0	0,00 %
ZENTRUM	---	---	0	0,00 %
DIE RECHTE	---	---	0	0,00 %
REP	---	---	0	0,00 %
DIE VIOLETTEN	---	---	1	0,33 %
JED	---	---	0	0,00 %
MLPD	---	---	2	0,65 %
PAN	---	---	0	0,00 %
Gesundheitsforschung	---	---	1	0,33 %
PARTEILOSE WG "BRD"	---	---	0	0,00 %
Schöner Leben	---	---	0	0,00 %
V-Partei³	---	---	0	0,00 %

Kath. Grundschule (Harkort) (51)

	Erststimmen		Zweitstimmen	
Wahlberechtigte	1.045		1.045	
Wähler/innen	522	49,95 %	522	49,95 %
ungültige Stimmen	15	2,87 %	5	0,96 %
gültige Stimmen	507	97,13 %	517	99,04 %
Kramer, SPD	229	45,17 %	205	39,65 %
Brandt, CDU	174	34,32 %	160	30,95 %
Kriegeskorte, GRÜNE	22	4,34 %	18	3,48 %
Schilling, FDP	54	10,65 %	65	12,57 %
Specht, PIRATEN	8	1,58 %	0	0,00 %
Berger-Frerich, DIE LINKE	20	3,94 %	19	3,68 %
NPD	---	---	2	0,39 %
Die PARTEI	---	---	2	0,39 %
FREIE WÄHLER	---	---	2	0,39 %
BIG	---	---	1	0,19 %
FBI/FWG	---	---	0	0,00 %
ÖDP	---	---	1	0,19 %
Volksabstimmung	---	---	0	0,00 %
TIERSCHUTZliste	---	---	3	0,58 %
AD-Demokraten NRW	---	---	0	0,00 %
AfD	---	---	36	6,96 %
AUFBRUCH C	---	---	0	0,00 %
BGE	---	---	0	0,00 %
DBD	---	---	0	0,00 %
DKP	---	---	0	0,00 %
ZENTRUM	---	---	0	0,00 %
DIE RECHTE	---	---	0	0,00 %
REP	---	---	0	0,00 %
DIE VIOLETTEN	---	---	1	0,19 %
JED	---	---	0	0,00 %
MLPD	---	---	0	0,00 %
PAN	---	---	0	0,00 %
Gesundheitsforschung	---	---	1	0,19 %
PARTEILOSE WG "BRD"	---	---	0	0,00 %
Schöner Leben	---	---	0	0,00 %
V-Partei³	---	---	1	0,19 %

Teilstandort Friedenstal (der GS Wasserm Maus) (61)

	Erststimmen		Zweitstimmen	
Wahlberechtigte	936		936	
Wähler/innen	377	40,28 %	377	40,28 %
ungültige Stimmen	16	4,24 %	4	1,06 %
gültige Stimmen	361	95,76 %	373	98,94 %
Kramer, SPD	192	53,19 %	157	42,09 %
Brandt, CDU	67	18,56 %	66	17,69 %
Kriegeskorte, GRÜNE	13	3,60 %	11	2,95 %
Schilling, FDP	36	9,97 %	32	8,58 %
Specht, PIRATEN	11	3,05 %	2	0,54 %
Berger-Freric, DIE LINKE	42	11,63 %	32	8,58 %
NPD	---	---	5	1,34 %
Die PARTEI	---	---	2	0,54 %
FREIE WÄHLER	---	---	2	0,54 %
BIG	---	---	8	2,14 %
FBI/FWG	---	---	0	0,00 %
ÖDP	---	---	0	0,00 %
Volksabstimmung	---	---	0	0,00 %
TIERSCHUTZliste	---	---	2	0,54 %
AD-Demokraten NRW	---	---	3	0,80 %
AfD	---	---	44	11,80 %
AUFBRUCH C	---	---	0	0,00 %
BGE	---	---	0	0,00 %
DBD	---	---	0	0,00 %
DKP	---	---	1	0,27 %
ZENTRUM	---	---	1	0,27 %
DIE RECHTE	---	---	1	0,27 %
REP	---	---	1	0,27 %
DIE VIOLETTEN	---	---	0	0,00 %
JED	---	---	1	0,27 %
MLPD	---	---	1	0,27 %
PAN	---	---	0	0,00 %
Gesundheitsforschung	---	---	0	0,00 %
PARTEILOSE WG "BRD"	---	---	0	0,00 %
Schöner Leben	---	---	0	0,00 %
V-Partei³	---	---	1	0,27 %

Berufskolleg Ennepetal (71)

	Erststimmen		Zweitstimmen	
Wahlberechtigte	1.239		1.239	
Wähler/innen	635	51,25 %	635	51,25 %
ungültige Stimmen	20	3,15 %	5	0,79 %
gültige Stimmen	615	96,85 %	630	99,21 %
Kramer, SPD	278	45,20 %	245	38,89 %
Brandt, CDU	169	27,48 %	147	23,33 %
Kriegeskorte, GRÜNE	36	5,85 %	40	6,35 %
Schilling, FDP	54	8,78 %	45	7,14 %
Specht, PIRATEN	22	3,58 %	2	0,32 %
Berger-Frerich, DIE LINKE	56	9,11 %	42	6,67 %
NPD	---	---	5	0,79 %
Die PARTEI	---	---	2	0,32 %
FREIE WÄHLER	---	---	6	0,95 %
BIG	---	---	0	0,00 %
FBI/FWG	---	---	0	0,00 %
ÖDP	---	---	0	0,00 %
Volksabstimmung	---	---	0	0,00 %
TIERSCHUTZliste	---	---	9	1,43 %
AD-Demokraten NRW	---	---	2	0,32 %
AfD	---	---	74	11,75 %
AUFBRUCH C	---	---	3	0,48 %
BGE	---	---	0	0,00 %
DBD	---	---	0	0,00 %
DKP	---	---	2	0,32 %
ZENTRUM	---	---	0	0,00 %
DIE RECHTE	---	---	0	0,00 %
REP	---	---	2	0,32 %
DIE VIOLETTEN	---	---	0	0,00 %
JED	---	---	0	0,00 %
MLPD	---	---	0	0,00 %
PAN	---	---	0	0,00 %
Gesundheitsforschung	---	---	0	0,00 %
PARTEILOSE WG "BRD"	---	---	0	0,00 %
Schöner Leben	---	---	1	0,16 %
V-Partei³	---	---	3	0,48 %

Grundschule Wasserm Maus (81)

	Erststimmen		Zweitstimmen	
Wahlberechtigte	1.255		1.255	
Wähler/innen	628	50,04 %	628	50,04 %
ungültige Stimmen	10	1,59 %	5	0,80 %
gültige Stimmen	618	98,41 %	623	99,20 %
Kramer, SPD	214	34,63 %	180	28,89 %
Brandt, CDU	244	39,48 %	207	33,23 %
Kriegeskorte, GRÜNE	33	5,34 %	32	5,14 %
Schilling, FDP	85	13,75 %	95	15,25 %
Specht, PIRATEN	14	2,27 %	1	0,16 %
Berger-Frerich, DIE LINKE	28	4,53 %	22	3,53 %
NPD	---	---	2	0,32 %
Die PARTEI	---	---	5	0,80 %
FREIE WÄHLER	---	---	3	0,48 %
BIG	---	---	0	0,00 %
FBI/FWG	---	---	0	0,00 %
ÖDP	---	---	0	0,00 %
Volksabstimmung	---	---	0	0,00 %
TIERSCHUTZliste	---	---	7	1,12 %
AD-Demokraten NRW	---	---	1	0,16 %
AfD	---	---	65	10,43 %
AUFBRUCH C	---	---	0	0,00 %
BGE	---	---	0	0,00 %
DBD	---	---	0	0,00 %
DKP	---	---	0	0,00 %
ZENTRUM	---	---	0	0,00 %
DIE RECHTE	---	---	0	0,00 %
REP	---	---	1	0,16 %
DIE VIOLETTEN	---	---	0	0,00 %
JED	---	---	0	0,00 %
MLPD	---	---	1	0,16 %
PAN	---	---	1	0,16 %
Gesundheitsforschung	---	---	0	0,00 %
PARTEILOSE WG "BRD"	---	---	0	0,00 %
Schöner Leben	---	---	0	0,00 %
V-Partei³	---	---	0	0,00 %

Hauptschule Friedenshöhe (91)

	Erststimmen		Zweitstimmen	
Wahlberechtigte	1.235		1.235	
Wähler/innen	645	52,23 %	645	52,23 %
ungültige Stimmen	6	0,93 %	6	0,93 %
gültige Stimmen	639	99,07 %	639	99,07 %
Kramer, SPD	289	45,23 %	254	39,75 %
Brandt, CDU	194	30,36 %	155	24,26 %
Kriegeskorte, GRÜNE	35	5,48 %	39	6,10 %
Schilling, FDP	57	8,92 %	68	10,64 %
Specht, PIRATEN	23	3,60 %	8	1,25 %
Berger-Frerich, DIE LINKE	41	6,42 %	36	5,63 %
NPD	---	---	4	0,63 %
Die PARTEI	---	---	4	0,63 %
FREIE WÄHLER	---	---	4	0,63 %
BIG	---	---	0	0,00 %
FBI/FWG	---	---	0	0,00 %
ÖDP	---	---	0	0,00 %
Volksabstimmung	---	---	1	0,16 %
TIERSCHUTZliste	---	---	3	0,47 %
AD-Demokraten NRW	---	---	1	0,16 %
AfD	---	---	54	8,45 %
AUFBRUCH C	---	---	0	0,00 %
BGE	---	---	0	0,00 %
DBD	---	---	1	0,16 %
DKP	---	---	0	0,00 %
ZENTRUM	---	---	0	0,00 %
DIE RECHTE	---	---	2	0,31 %
REP	---	---	1	0,16 %
DIE VIOLETTEN	---	---	3	0,47 %
JED	---	---	0	0,00 %
MLPD	---	---	1	0,16 %
PAN	---	---	0	0,00 %
Gesundheitsforschung	---	---	0	0,00 %
PARTEILOSE WG "BRD"	---	---	0	0,00 %
Schöner Leben	---	---	0	0,00 %
V-Partei³	---	---	0	0,00 %

Feuerwehrgerätehaus Külchen (101)

	Erststimmen		Zweitstimmen	
Wahlberechtigte	298		298	
Wähler/innen	197	66,11 %	197	66,11 %
ungültige Stimmen	4	2,03 %	2	1,02 %
gültige Stimmen	193	97,97 %	195	98,98 %
Kramer, SPD	63	32,64 %	54	27,69 %
Brandt, CDU	86	44,56 %	80	41,03 %
Kriegeskorte, GRÜNE	9	4,66 %	11	5,64 %
Schilling, FDP	17	8,81 %	20	10,26 %
Specht, PIRATEN	7	3,63 %	2	1,03 %
Berger-Frerich, DIE LINKE	11	5,70 %	6	3,08 %
NPD	---	---	1	0,51 %
Die PARTEI	---	---	2	1,03 %
FREIE WÄHLER	---	---	1	0,51 %
BIG	---	---	0	0,00 %
FBI/FWG	---	---	0	0,00 %
ÖDP	---	---	0	0,00 %
Volksabstimmung	---	---	0	0,00 %
TIERSCHUTZliste	---	---	4	2,05 %
AD-Demokraten NRW	---	---	0	0,00 %
AfD	---	---	14	7,18 %
AUFBRUCH C	---	---	0	0,00 %
BGE	---	---	0	0,00 %
DBD	---	---	0	0,00 %
DKP	---	---	0	0,00 %
ZENTRUM	---	---	0	0,00 %
DIE RECHTE	---	---	0	0,00 %
REP	---	---	0	0,00 %
DIE VIOLETTEN	---	---	0	0,00 %
JED	---	---	0	0,00 %
MLPD	---	---	0	0,00 %
PAN	---	---	0	0,00 %
Gesundheitsforschung	---	---	0	0,00 %
PARTEILOSE WG "BRD"	---	---	0	0,00 %
Schöner Leben	---	---	0	0,00 %
V-Partei³	---	---	0	0,00 %

Firma Pennekamp (102)

	Erststimmen		Zweitstimmen	
Wahlberechtigte	477		477	
Wähler/innen	300	62,89 %	300	62,89 %
ungültige Stimmen	8	2,67 %	2	0,67 %
gültige Stimmen	292	97,33 %	298	99,33 %
Kramer, SPD	79	27,05 %	67	22,48 %
Brandt, CDU	142	48,63 %	106	35,57 %
Kriegeskorte, GRÜNE	12	4,11 %	14	4,70 %
Schilling, FDP	32	10,96 %	43	14,43 %
Specht, PIRATEN	13	4,45 %	2	0,67 %
Berger-Frerich, DIE LINKE	14	4,79 %	12	4,03 %
NPD	---	---	3	1,01 %
Die PARTEI	---	---	1	0,34 %
FREIE WÄHLER	---	---	2	0,67 %
BIG	---	---	3	1,01 %
FBI/FWG	---	---	0	0,00 %
ÖDP	---	---	1	0,34 %
Volksabstimmung	---	---	2	0,67 %
TIERSCHUTZliste	---	---	9	3,02 %
AD-Demokraten NRW	---	---	3	1,01 %
AfD	---	---	28	9,40 %
AUFBRUCH C	---	---	0	0,00 %
BGE	---	---	0	0,00 %
DBD	---	---	1	0,34 %
DKP	---	---	0	0,00 %
ZENTRUM	---	---	0	0,00 %
DIE RECHTE	---	---	0	0,00 %
REP	---	---	1	0,34 %
DIE VIOLETTEN	---	---	0	0,00 %
JED	---	---	0	0,00 %
MLPD	---	---	0	0,00 %
PAN	---	---	0	0,00 %
Gesundheitsforschung	---	---	0	0,00 %
PARTEILOSE WG "BRD"	---	---	0	0,00 %
Schöner Leben	---	---	0	0,00 %
V-Partei³	---	---	0	0,00 %

Kindergarten Heide (103)

	Erststimmen		Zweitstimmen	
Wahlberechtigte	365		365	
Wähler/innen	229	62,74 %	229	62,74 %
ungültige Stimmen	1	0,44 %	1	0,44 %
gültige Stimmen	228	99,56 %	228	99,56 %
Kramer, SPD	69	30,26 %	66	28,95 %
Brandt, CDU	100	43,86 %	75	32,89 %
Kriegeskorte, GRÜNE	9	3,95 %	14	6,14 %
Schilling, FDP	39	17,11 %	47	20,61 %
Specht, PIRATEN	3	1,32 %	0	0,00 %
Berger-Frerich, DIE LINKE	8	3,51 %	4	1,75 %
NPD	---	---	0	0,00 %
Die PARTEI	---	---	0	0,00 %
FREIE WÄHLER	---	---	3	1,32 %
BIG	---	---	0	0,00 %
FBI/FWG	---	---	1	0,44 %
ÖDP	---	---	0	0,00 %
Volksabstimmung	---	---	0	0,00 %
TIERSCHUTZliste	---	---	2	0,88 %
AD-Demokraten NRW	---	---	0	0,00 %
AfD	---	---	14	6,14 %
AUFBRUCH C	---	---	0	0,00 %
BGE	---	---	0	0,00 %
DBD	---	---	0	0,00 %
DKP	---	---	0	0,00 %
ZENTRUM	---	---	0	0,00 %
DIE RECHTE	---	---	0	0,00 %
REP	---	---	1	0,44 %
DIE VIOLETTEN	---	---	0	0,00 %
JED	---	---	0	0,00 %
MLPD	---	---	0	0,00 %
PAN	---	---	0	0,00 %
Gesundheitsforschung	---	---	1	0,44 %
PARTEILOSE WG "BRD"	---	---	0	0,00 %
Schöner Leben	---	---	0	0,00 %
V-Partei³	---	---	0	0,00 %

Teilstandort Rüggeberg (der GS Wasserm Maus) (111)

	Erststimmen		Zweitstimmen	
Wahlberechtigte	1.317		1.317	
Wähler/innen	786	59,68 %	786	59,68 %
ungültige Stimmen	15	1,91 %	4	0,51 %
gültige Stimmen	771	98,09 %	782	99,49 %
Kramer, SPD	252	32,68 %	205	26,21 %
Brandt, CDU	313	40,60 %	259	33,12 %
Kriegeskorte, GRÜNE	39	5,06 %	58	7,42 %
Schilling, FDP	114	14,79 %	130	16,62 %
Specht, PIRATEN	19	2,46 %	3	0,38 %
Berger-Frerich, DIE LINKE	34	4,41 %	29	3,71 %
NPD	---	---	3	0,38 %
Die PARTEI	---	---	3	0,38 %
FREIE WÄHLER	---	---	13	1,66 %
BIG	---	---	0	0,00 %
FBI/FWG	---	---	1	0,13 %
ÖDP	---	---	0	0,00 %
Volksabstimmung	---	---	2	0,26 %
TIERSCHUTZliste	---	---	12	1,53 %
AD-Demokraten NRW	---	---	1	0,13 %
AfD	---	---	53	6,78 %
AUFBRUCH C	---	---	3	0,38 %
BGE	---	---	1	0,13 %
DBD	---	---	1	0,13 %
DKP	---	---	1	0,13 %
ZENTRUM	---	---	0	0,00 %
DIE RECHTE	---	---	0	0,00 %
REP	---	---	1	0,13 %
DIE VIOLETTEN	---	---	1	0,13 %
JED	---	---	1	0,13 %
MLPD	---	---	0	0,00 %
PAN	---	---	0	0,00 %
Gesundheitsforschung	---	---	0	0,00 %
PARTEILOSE WG "BRD"	---	---	0	0,00 %
Schöner Leben	---	---	0	0,00 %
V-Partei³	---	---	1	0,13 %

Fa. Alfred Thun (121)

	Erststimmen		Zweitstimmen	
Wahlberechtigte	110		110	
Wähler/innen	59	53,64 %	59	53,64 %
ungültige Stimmen	0	0,00 %	0	0,00 %
gültige Stimmen	59	100,00 %	59	100,00 %
Kramer, SPD	18	30,51 %	16	27,12 %
Brandt, CDU	23	38,98 %	19	32,20 %
Kriegeskorte, GRÜNE	3	5,08 %	3	5,08 %
Schilling, FDP	9	15,25 %	9	15,25 %
Specht, PIRATEN	2	3,39 %	1	1,69 %
Berger-Frerich, DIE LINKE	4	6,78 %	1	1,69 %
NPD	---	---	1	1,69 %
Die PARTEI	---	---	0	0,00 %
FREIE WÄHLER	---	---	0	0,00 %
BIG	---	---	0	0,00 %
FBI/FWG	---	---	0	0,00 %
ÖDP	---	---	0	0,00 %
Volksabstimmung	---	---	0	0,00 %
TIERSCHUTZliste	---	---	0	0,00 %
AD-Demokraten NRW	---	---	0	0,00 %
AfD	---	---	6	10,17 %
AUFBRUCH C	---	---	0	0,00 %
BGE	---	---	0	0,00 %
DBD	---	---	0	0,00 %
DKP	---	---	0	0,00 %
ZENTRUM	---	---	0	0,00 %
DIE RECHTE	---	---	0	0,00 %
REP	---	---	0	0,00 %
DIE VIOLETTEN	---	---	0	0,00 %
JED	---	---	0	0,00 %
MLPD	---	---	0	0,00 %
PAN	---	---	0	0,00 %
Gesundheitsfor- schung	---	---	2	3,39 %
PARTEILOSE WG "BRD"	---	---	0	0,00 %
Schöner Leben	---	---	0	0,00 %
V-Partei³	---	---	1	1,69 %

Rathaus (122)

	Erststimmen		Zweitstimmen	
Wahlberechtigte	761		761	
Wähler/innen	341	44,81 %	341	44,81 %
ungültige Stimmen	8	2,35 %	3	0,88 %
gültige Stimmen	333	97,65 %	338	99,12 %
Kramer, SPD	135	40,54 %	118	34,91 %
Brandt, CDU	116	34,83 %	100	29,59 %
Kriegeskorte, GRÜNE	16	4,80 %	15	4,44 %
Schilling, FDP	31	9,31 %	32	9,47 %
Specht, PIRATEN	12	3,60 %	2	0,59 %
Berger-Frerich, DIE LINKE	23	6,91 %	18	5,33 %
NPD	---	---	1	0,30 %
Die PARTEI	---	---	2	0,59 %
FREIE WÄHLER	---	---	2	0,59 %
BIG	---	---	1	0,30 %
FBI/FWG	---	---	0	0,00 %
ÖDP	---	---	0	0,00 %
Volksabstimmung	---	---	0	0,00 %
TIERSCHUTZliste	---	---	3	0,89 %
AD-Demokraten NRW	---	---	0	0,00 %
AfD	---	---	37	10,95 %
AUFBRUCH C	---	---	3	0,89 %
BGE	---	---	0	0,00 %
DBD	---	---	0	0,00 %
DKP	---	---	0	0,00 %
ZENTRUM	---	---	0	0,00 %
DIE RECHTE	---	---	1	0,30 %
REP	---	---	0	0,00 %
DIE VIOLETTEN	---	---	0	0,00 %
JED	---	---	0	0,00 %
MLPD	---	---	2	0,59 %
PAN	---	---	0	0,00 %
Gesundheitsforschung	---	---	0	0,00 %
PARTEILOSE WG "BRD"	---	---	0	0,00 %
Schöner Leben	---	---	1	0,30 %
V-Partei³	---	---	0	0,00 %

Reichenbach Gymnasium (131)

	Erststimmen		Zweitstimmen	
Wahlberechtigte	1.282		1.282	
Wähler/innen	705	54,99 %	705	54,99 %
ungültige Stimmen	7	0,99 %	2	0,28 %
gültige Stimmen	698	99,01 %	703	99,72 %
Kramer, SPD	244	34,96 %	199	28,31 %
Brandt, CDU	295	42,26 %	239	34,00 %
Kriegeskorte, GRÜNE	24	3,44 %	41	5,83 %
Schilling, FDP	77	11,03 %	97	13,80 %
Specht, PIRATEN	16	2,29 %	6	0,85 %
Berger-Frerich, DIE LINKE	42	6,02 %	34	4,84 %
NPD	---	---	1	0,14 %
Die PARTEI	---	---	1	0,14 %
FREIE WÄHLER	---	---	4	0,57 %
BIG	---	---	0	0,00 %
FBI/FWG	---	---	1	0,14 %
ÖDP	---	---	0	0,00 %
Volksabstimmung	---	---	1	0,14 %
TIERSCHUTZliste	---	---	5	0,71 %
AD-Demokraten NRW	---	---	0	0,00 %
AfD	---	---	59	8,39 %
AUFBRUCH C	---	---	3	0,43 %
BGE	---	---	2	0,28 %
DBD	---	---	1	0,14 %
DKP	---	---	0	0,00 %
ZENTRUM	---	---	0	0,00 %
DIE RECHTE	---	---	0	0,00 %
REP	---	---	0	0,00 %
DIE VIOLETTEN	---	---	1	0,14 %
JED	---	---	0	0,00 %
MLPD	---	---	3	0,43 %
PAN	---	---	0	0,00 %
Gesundheitsforschung	---	---	1	0,14 %
PARTEILOSE WG "BRD"	---	---	0	0,00 %
Schöner Leben	---	---	2	0,28 %
V-Partei³	---	---	2	0,28 %

Städt. Realschule (141)

	Erststimmen		Zweitstimmen	
Wahlberechtigte	1.210		1.210	
Wähler/innen	591	48,84 %	591	48,84 %
ungültige Stimmen	14	2,37 %	6	1,02 %
gültige Stimmen	577	97,63 %	585	98,98 %
Kramer, SPD	265	45,93 %	230	39,32 %
Brandt, CDU	189	32,76 %	164	28,03 %
Kriegeskorte, GRÜNE	13	2,25 %	17	2,91 %
Schilling, FDP	54	9,36 %	61	10,43 %
Specht, PIRATEN	21	3,64 %	8	1,37 %
Berger-Frerich, DIE LINKE	35	6,07 %	28	4,79 %
NPD	---	---	3	0,51 %
Die PARTEI	---	---	1	0,17 %
FREIE WÄHLER	---	---	2	0,34 %
BIG	---	---	0	0,00 %
FBI/FWG	---	---	0	0,00 %
ÖDP	---	---	1	0,17 %
Volksabstimmung	---	---	0	0,00 %
TIERSCHUTZliste	---	---	7	1,20 %
AD-Demokraten NRW	---	---	0	0,00 %
AfD	---	---	60	10,26 %
AUFBRUCH C	---	---	1	0,17 %
BGE	---	---	0	0,00 %
DBD	---	---	0	0,00 %
DKP	---	---	0	0,00 %
ZENTRUM	---	---	0	0,00 %
DIE RECHTE	---	---	0	0,00 %
REP	---	---	0	0,00 %
DIE VIOLETTEN	---	---	2	0,34 %
JED	---	---	0	0,00 %
MLPD	---	---	0	0,00 %
PAN	---	---	0	0,00 %
Gesundheitsforschung	---	---	0	0,00 %
PARTEILOSE WG "BRD"	---	---	0	0,00 %
Schöner Leben	---	---	0	0,00 %
V-Partei³	---	---	0	0,00 %

ehemalige Albert-Schweitzer-Schule (151)

	Erststimmen		Zweitstimmen	
Wahlberechtigte	1.241		1.241	
Wähler/innen	752	60,60 %	752	60,60 %
ungültige Stimmen	13	1,73 %	9	1,20 %
gültige Stimmen	739	98,27 %	743	98,80 %
Kramer, SPD	269	36,40 %	234	31,49 %
Brandt, CDU	311	42,08 %	274	36,88 %
Kriegeskorte, GRÜNE	26	3,52 %	21	2,83 %
Schilling, FDP	84	11,37 %	93	12,52 %
Specht, PIRATEN	21	2,84 %	8	1,08 %
Berger-Frerich, DIE LINKE	28	3,79 %	17	2,29 %
NPD	---	---	4	0,54 %
Die PARTEI	---	---	7	0,94 %
FREIE WÄHLER	---	---	3	0,40 %
BIG	---	---	0	0,00 %
FBI/FWG	---	---	0	0,00 %
ÖDP	---	---	3	0,40 %
Volksabstimmung	---	---	2	0,27 %
TIERSCHUTZliste	---	---	4	0,54 %
AD-Demokraten NRW	---	---	0	0,00 %
AfD	---	---	73	9,83 %
AUFBRUCH C	---	---	0	0,00 %
BGE	---	---	0	0,00 %
DBD	---	---	0	0,00 %
DKP	---	---	0	0,00 %
ZENTRUM	---	---	0	0,00 %
DIE RECHTE	---	---	0	0,00 %
REP	---	---	0	0,00 %
DIE VIOLETTEN	---	---	0	0,00 %
JED	---	---	0	0,00 %
MLPD	---	---	0	0,00 %
PAN	---	---	0	0,00 %
Gesundheitsforschung	---	---	0	0,00 %
PARTEILOSE WG "BRD"	---	---	0	0,00 %
Schöner Leben	---	---	0	0,00 %
V-Partei³	---	---	0	0,00 %

Sekundarschule (ehem. HS Effey) (161)

	Erststimmen		Zweitstimmen	
Wahlberechtigte	1.151		1.151	
Wähler/innen	570	49,52 %	570	49,52 %
ungültige Stimmen	17	2,98 %	9	1,58 %
gültige Stimmen	553	97,02 %	561	98,42 %
Kramer, SPD	233	42,13 %	210	37,43 %
Brandt, CDU	181	32,73 %	163	29,06 %
Kriegeskorte, GRÜNE	18	3,25 %	24	4,28 %
Schilling, FDP	53	9,58 %	53	9,45 %
Specht, PIRATEN	21	3,80 %	6	1,07 %
Berger-Frerich, DIE LINKE	47	8,50 %	37	6,60 %
NPD	---	---	2	0,36 %
Die PARTEI	---	---	3	0,53 %
FREIE WÄHLER	---	---	4	0,71 %
BIG	---	---	0	0,00 %
FBI/FWG	---	---	0	0,00 %
ÖDP	---	---	0	0,00 %
Volksabstimmung	---	---	0	0,00 %
TIERSCHUTZliste	---	---	8	1,43 %
AD-Demokraten NRW	---	---	0	0,00 %
AfD	---	---	46	8,20 %
AUFBRUCH C	---	---	0	0,00 %
BGE	---	---	0	0,00 %
DBD	---	---	0	0,00 %
DKP	---	---	0	0,00 %
ZENTRUM	---	---	0	0,00 %
DIE RECHTE	---	---	1	0,18 %
REP	---	---	2	0,36 %
DIE VIOLETTEN	---	---	0	0,00 %
JED	---	---	0	0,00 %
MLPD	---	---	1	0,18 %
PAN	---	---	0	0,00 %
Gesundheitsfor- schung	---	---	0	0,00 %
PARTEILOSE WG "BRD"	---	---	0	0,00 %
Schöner Leben	---	---	0	0,00 %
V-Partei³	---	---	1	0,18 %

Haus der Begegnung (171)

	Erststimmen		Zweitstimmen	
Wahlberechtigte	1.349		1.349	
Wähler/innen	724	53,67 %	724	53,67 %
ungültige Stimmen	17	2,35 %	10	1,38 %
gültige Stimmen	707	97,65 %	714	98,62 %
Kramer, SPD	291	41,16 %	258	36,13 %
Brandt, CDU	265	37,48 %	216	30,25 %
Kriegeskorte, GRÜNE	21	2,97 %	14	1,96 %
Schilling, FDP	89	12,59 %	122	17,09 %
Specht, PIRATEN	14	1,98 %	5	0,70 %
Berger-Frerich, DIE LINKE	27	3,82 %	23	3,22 %
NPD	---	---	3	0,42 %
Die PARTEI	---	---	5	0,70 %
FREIE WÄHLER	---	---	3	0,42 %
BIG	---	---	1	0,14 %
FBI/FWG	---	---	0	0,00 %
ÖDP	---	---	3	0,42 %
Volksabstimmung	---	---	0	0,00 %
TIERSCHUTZliste	---	---	4	0,56 %
AD-Demokraten NRW	---	---	2	0,28 %
AfD	---	---	48	6,72 %
AUFBRUCH C	---	---	1	0,14 %
BGE	---	---	0	0,00 %
DBD	---	---	0	0,00 %
DKP	---	---	0	0,00 %
ZENTRUM	---	---	0	0,00 %
DIE RECHTE	---	---	0	0,00 %
REP	---	---	0	0,00 %
DIE VIOLETTEN	---	---	3	0,42 %
JED	---	---	0	0,00 %
MLPD	---	---	1	0,14 %
PAN	---	---	0	0,00 %
Gesundheitsforschung	---	---	0	0,00 %
PARTEILOSE WG "BRD"	---	---	1	0,14 %
Schöner Leben	---	---	1	0,14 %
V-Partei³	---	---	0	0,00 %

Grundschule Voerde (181)

	Erststimmen		Zweitstimmen	
Wahlberechtigte	1.432		1.432	
Wähler/innen	694	48,46 %	694	48,46 %
ungültige Stimmen	11	1,59 %	3	0,43 %
gültige Stimmen	683	98,41 %	691	99,57 %
Kramer, SPD	300	43,92 %	262	37,92 %
Brandt, CDU	220	32,21 %	177	25,62 %
Kriegeskorte, GRÜNE	32	4,69 %	44	6,37 %
Schilling, FDP	64	9,37 %	81	11,72 %
Specht, PIRATEN	24	3,51 %	6	0,87 %
Berger-Frerich, DIE LINKE	43	6,30 %	31	4,49 %
NPD	---	---	4	0,58 %
Die PARTEI	---	---	2	0,29 %
FREIE WÄHLER	---	---	5	0,72 %
BIG	---	---	0	0,00 %
FBI/FWG	---	---	0	0,00 %
ÖDP	---	---	0	0,00 %
Volksabstimmung	---	---	1	0,14 %
TIERSCHUTZliste	---	---	10	1,45 %
AD-Demokraten NRW	---	---	0	0,00 %
AfD	---	---	63	9,12 %
AUFBRUCH C	---	---	0	0,00 %
BGE	---	---	0	0,00 %
DBD	---	---	0	0,00 %
DKP	---	---	0	0,00 %
ZENTRUM	---	---	0	0,00 %
DIE RECHTE	---	---	0	0,00 %
REP	---	---	4	0,58 %
DIE VIOLETTEN	---	---	0	0,00 %
JED	---	---	0	0,00 %
MLPD	---	---	0	0,00 %
PAN	---	---	0	0,00 %
Gesundheitsforschung	---	---	0	0,00 %
PARTEILOSE WG "BRD"	---	---	0	0,00 %
Schöner Leben	---	---	1	0,14 %
V-Partei³	---	---	0	0,00 %

Grundschule Voerde (191)

	Erststimmen		Zweitstimmen	
Wahlberechtigte	1.402		1.402	
Wähler/innen	725	51,71 %	725	51,71 %
ungültige Stimmen	12	1,66 %	10	1,38 %
gültige Stimmen	713	98,34 %	715	98,62 %
Kramer, SPD	263	36,89 %	221	30,91 %
Brandt, CDU	276	38,71 %	236	33,01 %
Kriegeskorte, GRÜNE	39	5,47 %	36	5,03 %
Schilling, FDP	70	9,82 %	80	11,19 %
Specht, PIRATEN	23	3,23 %	5	0,70 %
Berger-Frerich, DIE LINKE	42	5,89 %	37	5,17 %
NPD	---	---	3	0,42 %
Die PARTEI	---	---	5	0,70 %
FREIE WÄHLER	---	---	3	0,42 %
BIG	---	---	0	0,00 %
FBI/FWG	---	---	0	0,00 %
ÖDP	---	---	1	0,14 %
Volksabstimmung	---	---	0	0,00 %
TIERSCHUTZliste	---	---	4	0,56 %
AD-Demokraten NRW	---	---	2	0,28 %
AfD	---	---	75	10,49 %
AUFBRUCH C	---	---	2	0,28 %
BGE	---	---	1	0,14 %
DBD	---	---	0	0,00 %
DKP	---	---	0	0,00 %
ZENTRUM	---	---	0	0,00 %
DIE RECHTE	---	---	0	0,00 %
REP	---	---	1	0,14 %
DIE VIOLETTEN	---	---	0	0,00 %
JED	---	---	0	0,00 %
MLPD	---	---	1	0,14 %
PAN	---	---	0	0,00 %
Gesundheitsforschung	---	---	0	0,00 %
PARTEILOSE WG "BRD"	---	---	1	0,14 %
Schöner Leben	---	---	0	0,00 %
V-Partei³	---	---	1	0,14 %

ehemalige Schule Haspetal (201)

	Erststimmen		Zweitstimmen	
Wahlberechtigte	855		855	
Wähler/innen	449	52,51 %	449	52,51 %
ungültige Stimmen	13	2,90 %	10	2,23 %
gültige Stimmen	436	97,10 %	439	97,77 %
Kramer, SPD	217	49,77 %	184	41,91 %
Brandt, CDU	119	27,29 %	92	20,96 %
Kriegeskorte, GRÜNE	11	2,52 %	15	3,42 %
Schilling, FDP	47	10,78 %	61	13,90 %
Specht, PIRATEN	21	4,82 %	5	1,14 %
Berger-Frerich, DIE LINKE	21	4,82 %	19	4,33 %
NPD	---	---	2	0,46 %
Die PARTEI	---	---	0	0,00 %
FREIE WÄHLER	---	---	4	0,91 %
BIG	---	---	0	0,00 %
FBI/FWG	---	---	0	0,00 %
ÖDP	---	---	0	0,00 %
Volksabstimmung	---	---	0	0,00 %
TIERSCHUTZliste	---	---	5	1,14 %
AD-Demokraten NRW	---	---	2	0,46 %
AfD	---	---	47	10,71 %
AUFBRUCH C	---	---	0	0,00 %
BGE	---	---	0	0,00 %
DBD	---	---	0	0,00 %
DKP	---	---	0	0,00 %
ZENTRUM	---	---	0	0,00 %
DIE RECHTE	---	---	1	0,23 %
REP	---	---	0	0,00 %
DIE VIOLETTEN	---	---	0	0,00 %
JED	---	---	0	0,00 %
MLPD	---	---	1	0,23 %
PAN	---	---	0	0,00 %
Gesundheitsforschung	---	---	0	0,00 %
PARTEILOSE WG "BRD"	---	---	0	0,00 %
Schöner Leben	---	---	0	0,00 %
V-Partei³	---	---	1	0,23 %

Briefwahl I (B1)

	Erststimmen		Zweitstimmen	
Wähler/innen	753		753	
ungültige Stimmen	9	1,20 %	2	0,27 %
gültige Stimmen	744	98,80 %	751	99,73 %
Kramer, SPD	292	39,25 %	266	35,42 %
Brandt, CDU	292	39,25 %	264	35,15 %
Kriegeskorte, GRÜNE	17	2,28 %	24	3,20 %
Schilling, FDP	94	12,63 %	102	13,58 %
Specht, PIRATEN	18	2,42 %	3	0,40 %
Berger-Frerich, DIE LINKE	31	4,17 %	19	2,53 %
NPD	---	---	0	0,00 %
Die PARTEI	---	---	3	0,40 %
FREIE WÄHLER	---	---	4	0,53 %
BIG	---	---	0	0,00 %
FBI/FWG	---	---	1	0,13 %
ÖDP	---	---	2	0,27 %
Volksabstimmung	---	---	1	0,13 %
TIERSCHUTZliste	---	---	2	0,27 %
AD-Demokraten NRW	---	---	0	0,00 %
AfD	---	---	59	7,86 %
AUFBRUCH C	---	---	0	0,00 %
BGE	---	---	0	0,00 %
DBD	---	---	0	0,00 %
DKP	---	---	0	0,00 %
ZENTRUM	---	---	0	0,00 %
DIE RECHTE	---	---	0	0,00 %
REP	---	---	0	0,00 %
DIE VIOLETTEN	---	---	0	0,00 %
JED	---	---	1	0,13 %
MLPD	---	---	0	0,00 %
PAN	---	---	0	0,00 %
Gesundheitsfor- schung	---	---	0	0,00 %
PARTEILOSE WG "BRD"	---	---	0	0,00 %
Schöner Leben	---	---	0	0,00 %
V-Partei ³	---	---	0	0,00 %

Briefwahl II (B2)

	Erststimmen		Zweitstimmen	
Wähler/innen	1.074		1.074	
ungültige Stimmen	13	1,21 %	6	0,56 %
gültige Stimmen	1.061	98,79 %	1.068	99,44 %
Kramer, SPD	375	35,34 %	322	30,15 %
Brandt, CDU	416	39,21 %	367	34,36 %
Kriegeskorte, GRÜNE	55	5,18 %	59	5,52 %
Schilling, FDP	168	15,83 %	178	16,67 %
Specht, PIRATEN	16	1,51 %	5	0,47 %
Berger-Frerich, DIE LINKE	31	2,92 %	26	2,43 %
NPD	---	---	1	0,09 %
Die PARTEI	---	---	4	0,37 %
FREIE WÄHLER	---	---	7	0,66 %
BIG	---	---	0	0,00 %
FBI/FWG	---	---	0	0,00 %
ÖDP	---	---	2	0,19 %
Volksabstimmung	---	---	2	0,19 %
TIERSCHUTZliste	---	---	6	0,56 %
AD-Demokraten NRW	---	---	0	0,00 %
AfD	---	---	80	7,49 %
AUFBRUCH C	---	---	3	0,28 %
BGE	---	---	0	0,00 %
DBD	---	---	1	0,09 %
DKP	---	---	0	0,00 %
ZENTRUM	---	---	0	0,00 %
DIE RECHTE	---	---	1	0,09 %
REP	---	---	1	0,09 %
DIE VIOLETTEN	---	---	0	0,00 %
JED	---	---	1	0,09 %
MLPD	---	---	0	0,00 %
PAN	---	---	0	0,00 %
Gesundheitsfor- schung	---	---	0	0,00 %
PARTEILOSE WG "BRD"	---	---	0	0,00 %
Schöner Leben	---	---	2	0,19 %
V-Partei ³	---	---	0	0,00 %

Briefwahl III (B3)

	Erststimmen		Zweitstimmen	
Wähler/innen	979		979	
ungültige Stimmen	21	2,15 %	6	0,61 %
gültige Stimmen	958	97,85 %	973	99,39 %
Kramer, SPD	379	39,56 %	350	35,97 %
Brandt, CDU	379	39,56 %	326	33,50 %
Kriegeskorte, GRÜNE	31	3,24 %	29	2,98 %
Schilling, FDP	114	11,90 %	149	15,31 %
Specht, PIRATEN	17	1,77 %	13	1,34 %
Berger-Frerich, DIE LINKE	38	3,97 %	29	2,98 %
NPD	---	---	1	0,10 %
Die PARTEI	---	---	2	0,21 %
FREIE WÄHLER	---	---	3	0,31 %
BIG	---	---	0	0,00 %
FBI/FWG	---	---	0	0,00 %
ÖDP	---	---	0	0,00 %
Volksabstimmung	---	---	3	0,31 %
TIERSCHUTZliste	---	---	6	0,62 %
AD-Demokraten NRW	---	---	0	0,00 %
AfD	---	---	56	5,76 %
AUFBRUCH C	---	---	1	0,10 %
BGE	---	---	0	0,00 %
DBD	---	---	1	0,10 %
DKP	---	---	0	0,00 %
ZENTRUM	---	---	1	0,10 %
DIE RECHTE	---	---	0	0,00 %
REP	---	---	0	0,00 %
DIE VIOLETTEN	---	---	1	0,10 %
JED	---	---	1	0,10 %
MLPD	---	---	0	0,00 %
PAN	---	---	0	0,00 %
Gesundheitsfor- schung	---	---	1	0,10 %
PARTEILOSE WG "BRD"	---	---	0	0,00 %
Schöner Leben	---	---	0	0,00 %
V-Partei ³	---	---	0	0,00 %

Übersicht Stimmbezirke

Stadt Ennepetal
Landtagswahl 14.05.2017
Zusammenstellung der Ergebnisse nach Stimmbezirken - Erststimmen -

Stimmbezirk	Wahlberechtigte	Wähler	gültig	Kramer SPD	Brandt CDU	Kriegeskorte GRÜNE	Schilling FDP	Specht PIRATEN	Berger-Fre- rich DIE LINKE
Grundschule Büttenberg (11)	942	503	489	191	172	24	49	20	33
		53,40 %	97,22 %	39,06 %	35,17 %	4,91 %	10,02 %	4,09 %	6,75 %
Grundschule Büttenberg (21)	1.052	548	540	204	195	23	76	17	25
		52,09 %	98,54 %	37,78 %	36,11 %	4,26 %	14,07 %	3,15 %	4,63 %
ehemaliger städt. Betriebshof (31)	510	217	208	83	66	14	23	6	16
		42,55 %	95,85 %	39,90 %	31,73 %	6,73 %	11,06 %	2,88 %	7,69 %
Grundschule Büttenberg (32)	576	344	340	118	142	11	50	3	16
		59,72 %	98,84 %	34,71 %	41,76 %	3,24 %	14,71 %	0,88 %	4,71 %
Café Kartenberg (41)	760	309	296	108	82	16	41	18	31
		40,66 %	95,79 %	36,49 %	27,70 %	5,41 %	13,85 %	6,08 %	10,47 %
Kath. Grundschule (Harkort) (51)	1.045	522	507	229	174	22	54	8	20
		49,95 %	97,13 %	45,17 %	34,32 %	4,34 %	10,65 %	1,58 %	3,94 %
Teilstandort Friedenstal (der GS Wassermäus) (61)	936	377	361	192	67	13	36	11	42
		40,28 %	95,76 %	53,19 %	18,56 %	3,60 %	9,97 %	3,05 %	11,63 %
Berufskolleg Ennepetal (71)	1.239	635	615	278	169	36	54	22	56
		51,25 %	96,85 %	45,20 %	27,48 %	5,85 %	8,78 %	3,58 %	9,11 %
Grundschule Wassermäus (81)	1.255	628	618	214	244	33	85	14	28
		50,04 %	98,41 %	34,63 %	39,48 %	5,34 %	13,75 %	2,27 %	4,53 %
Hauptschule Friedenshöhe (91)	1.235	645	639	289	194	35	57	23	41
		52,23 %	99,07 %	45,23 %	30,36 %	5,48 %	8,92 %	3,60 %	6,42 %

Stimmbezirk	Wahlberechtigte	Wähler	gültig	Kramer SPD	Brandt CDU	Kriegeskorte GRÜNE	Schilling FDP	Specht PIRATEN	Berger-Fre- rich DIE LINKE
Feuerwehrgeräte- haus Külchen (101)	298	197	193	63	86	9	17	7	11
		66,11 %	97,97 %	32,64 %	44,56 %	4,66 %	8,81 %	3,63 %	5,70 %
Firma Pennekamp (102)	477	300	292	79	142	12	32	13	14
		62,89 %	97,33 %	27,05 %	48,63 %	4,11 %	10,96 %	4,45 %	4,79 %
Kindergarten Heide (103)	365	229	228	69	100	9	39	3	8
		62,74 %	99,56 %	30,26 %	43,86 %	3,95 %	17,11 %	1,32 %	3,51 %
Teilstandort Rügge- berg (der GS Was- sermaus) (111)	1.317	786	771	252	313	39	114	19	34
		59,68 %	98,09 %	32,68 %	40,60 %	5,06 %	14,79 %	2,46 %	4,41 %
Fa. Alfred Thun (121)	110	59	59	18	23	3	9	2	4
		53,64 %	100,00 %	30,51 %	38,98 %	5,08 %	15,25 %	3,39 %	6,78 %
Rathaus (122)	761	341	333	135	116	16	31	12	23
		44,81 %	97,65 %	40,54 %	34,83 %	4,80 %	9,31 %	3,60 %	6,91 %
Reichenbach Gym- nasium (131)	1.282	705	698	244	295	24	77	16	42
		54,99 %	99,01 %	34,96 %	42,26 %	3,44 %	11,03 %	2,29 %	6,02 %
Städt. Realschule (141)	1.210	591	577	265	189	13	54	21	35
		48,84 %	97,63 %	45,93 %	32,76 %	2,25 %	9,36 %	3,64 %	6,07 %
ehemalige Albert- Schweitzer-Schule (151)	1.241	752	739	269	311	26	84	21	28
		60,60 %	98,27 %	36,40 %	42,08 %	3,52 %	11,37 %	2,84 %	3,79 %
Sekundarschule (ehem. HS Effey) (161)	1.151	570	553	233	181	18	53	21	47
		49,52 %	97,02 %	42,13 %	32,73 %	3,25 %	9,58 %	3,80 %	8,50 %
Haus der Begeg- nung (171)	1.349	724	707	291	265	21	89	14	27
		53,67 %	97,65 %	41,16 %	37,48 %	2,97 %	12,59 %	1,98 %	3,82 %
Grundschule Voerde (181)	1.432	694	683	300	220	32	64	24	43
		48,46 %	98,41 %	43,92 %	32,21 %	4,69 %	9,37 %	3,51 %	6,30 %

Stimmbezirk	Wahlberechtigte	Wähler	gültig	Kramer SPD	Brandt CDU	Kriegeskorte GRÜNE	Schilling FDP	Specht PIRATEN	Berger-Fre- rich DIE LINKE
Grundschule Voerde (191)	1.402	725	713	263	276	39	70	23	42
		51,71 %	98,34 %	36,89 %	38,71 %	5,47 %	9,82 %	3,23 %	5,89 %
ehemalige Schule Haspetal (201)	855	449	436	217	119	11	47	21	21
		52,51 %	97,10 %	49,77 %	27,29 %	2,52 %	10,78 %	4,82 %	4,82 %
Briefwahl I (B1)	0	753	744	292	292	17	94	18	31
			98,80 %	39,25 %	39,25 %	2,28 %	12,63 %	2,42 %	4,17 %
Briefwahl II (B2)	0	1.074	1.061	375	416	55	168	16	31
			98,79 %	35,34 %	39,21 %	5,18 %	15,83 %	1,51 %	2,92 %
Briefwahl III (B3)	0	979	958	379	379	31	114	17	38
			97,85 %	39,56 %	39,56 %	3,24 %	11,90 %	1,77 %	3,97 %
Stadt Ennepetal	22.800	14.656	14.358	5.650	5.228	602	1.681	410	787
		64,28 %	97,97 %	39,35 %	36,41 %	4,19 %	11,71 %	2,86 %	5,48 %

Stadt Ennepetal
Landtagswahl 14.05.2017
Zusammenstellung der Ergebnisse nach Stimmbezirken - Zweitstimmen -

Stimmbezirk	Wahlberechtigte	Wähler	gültig	SPD	CDU	GRÜNE	FDP	PIRATEN	DIE LINKE	NPD	Die PAR-TEI	FREIE WÄHLER	BIG	FBI/FWG	ÖDP	Volksabstimmung	TIERSCHULISTE	AD-Demokraten NRW
Grundschule Büttenberg (11)	942	503	500	169	156	24	49	1	24	1	7	2	0	0	1	0	8	0
		53,40 %	99,40 %	33,80 %	31,20 %	4,80 %	9,80 %	0,20 %	4,80 %	0,20 %	1,40 %	0,40 %	0,00 %	0,00 %	0,20 %	0,00 %	1,60 %	0,00 %
Grundschule Büttenberg (21)	1.052	548	544	176	169	26	67	7	16	2	4	4	2	0	1	2	5	1
		52,09 %	99,27 %	32,35 %	31,07 %	4,78 %	12,32 %	1,29 %	2,94 %	0,37 %	0,74 %	0,74 %	0,37 %	0,00 %	0,18 %	0,37 %	0,92 %	0,18 %
ehemaliger städt. Betriebs-hof (31)	510	217	215	63	62	13	25	2	13	2	3	0	4	0	2	0	2	0
		42,55 %	99,08 %	29,30 %	28,84 %	6,05 %	11,63 %	0,93 %	6,05 %	0,93 %	1,40 %	0,00 %	1,86 %	0,00 %	0,93 %	0,00 %	0,93 %	0,00 %
Grundschule Büttenberg (32)	576	344	342	100	129	16	54	1	6	1	4	1	2	0	0	0	2	0
		59,72 %	99,42 %	29,24 %	37,72 %	4,68 %	15,79 %	0,29 %	1,75 %	0,29 %	1,17 %	0,29 %	0,58 %	0,00 %	0,00 %	0,00 %	0,58 %	0,00 %
Café Kartenberg (41)	760	309	307	102	66	15	35	4	24	3	3	3	0	0	0	0	6	2
		40,66 %	99,35 %	33,22 %	21,50 %	4,89 %	11,40 %	1,30 %	7,82 %	0,98 %	0,98 %	0,98 %	0,00 %	0,00 %	0,00 %	0,00 %	1,95 %	0,65 %
Kath. Grundschule (Harkort) (51)	1.045	522	517	205	160	18	65	0	19	2	2	2	1	0	1	0	3	0
		49,95 %	99,04 %	39,65 %	30,95 %	3,48 %	12,57 %	0,00 %	3,68 %	0,39 %	0,39 %	0,39 %	0,19 %	0,00 %	0,19 %	0,00 %	0,58 %	0,00 %
Teilstandort Friedenstal (der GS Wasserm Maus) (61)	936	377	373	157	66	11	32	2	32	5	2	2	8	0	0	0	2	3
		40,28 %	98,94 %	42,09 %	17,69 %	2,95 %	8,58 %	0,54 %	8,58 %	1,34 %	0,54 %	0,54 %	2,14 %	0,00 %	0,00 %	0,00 %	0,54 %	0,80 %
Berufskolleg Ennepetal (71)	1.239	635	630	245	147	40	45	2	42	5	2	6	0	0	0	0	9	2
		51,25 %	99,21 %	38,89 %	23,33 %	6,35 %	7,14 %	0,32 %	6,67 %	0,79 %	0,32 %	0,95 %	0,00 %	0,00 %	0,00 %	0,00 %	1,43 %	0,32 %
Grundschule Wasserm Maus (81)	1.255	628	623	180	207	32	95	1	22	2	5	3	0	0	0	0	7	1
		50,04 %	99,20 %	28,89 %	33,23 %	5,14 %	15,25 %	0,16 %	3,53 %	0,32 %	0,80 %	0,48 %	0,00 %	0,00 %	0,00 %	0,00 %	1,12 %	0,16 %
Hauptschule Friedeshöhe (91)	1.235	645	639	254	155	39	68	8	36	4	4	4	0	0	0	1	3	1
		52,23 %	99,07 %	39,75 %	24,26 %	6,10 %	10,64 %	1,25 %	5,63 %	0,63 %	0,63 %	0,63 %	0,00 %	0,00 %	0,00 %	0,16 %	0,47 %	0,16 %
Feuerwehrgerätehaus Külchen (101)	298	197	195	54	80	11	20	2	6	1	2	1	0	0	0	0	4	0
		66,11 %	98,98 %	27,69 %	41,03 %	5,64 %	10,26 %	1,03 %	3,08 %	0,51 %	1,03 %	0,51 %	0,00 %	0,00 %	0,00 %	0,00 %	2,05 %	0,00 %
Firma Pennekamp (102)	477	300	298	67	106	14	43	2	12	3	1	2	3	0	1	2	9	3
		62,89 %	99,33 %	22,48 %	35,57 %	4,70 %	14,43 %	0,67 %	4,03 %	1,01 %	0,34 %	0,67 %	1,01 %	0,00 %	0,34 %	0,67 %	3,02 %	1,01 %
Kindergarten Heide (103)	365	229	228	66	75	14	47	0	4	0	0	3	0	1	0	0	2	0
		62,74 %	99,56 %	28,95 %	32,89 %	6,14 %	20,61 %	0,00 %	1,75 %	0,00 %	0,00 %	1,32 %	0,00 %	0,44 %	0,00 %	0,00 %	0,88 %	0,00 %
Teilstandort Rüggeberg (der GS Wasserm Maus) (111)	1.317	786	782	205	259	58	130	3	29	3	3	13	0	1	0	2	12	1
		59,68 %	99,49 %	26,21 %	33,12 %	7,42 %	16,62 %	0,38 %	3,71 %	0,38 %	0,38 %	1,66 %	0,00 %	0,13 %	0,00 %	0,26 %	1,53 %	0,13 %
Fa. Alfred Thun (121)	110	59	59	16	19	3	9	1	1	1	0	0	0	0	0	0	0	0
		53,64 %	100,00 %	27,12 %	32,20 %	5,08 %	15,25 %	1,69 %	1,69 %	1,69 %	0,00 %	0,00 %	0,00 %	0,00 %	0,00 %	0,00 %	0,00 %	0,00 %
Rathaus (122)	761	341	338	118	100	15	32	2	18	1	2	2	1	0	0	0	3	0
		44,81 %	99,12 %	34,91 %	29,59 %	4,44 %	9,47 %	0,59 %	5,33 %	0,30 %	0,59 %	0,59 %	0,30 %	0,00 %	0,00 %	0,00 %	0,89 %	0,00 %

Stimmbezirk	Wahlberechtigte	Wähler	gültig	SPD	CDU	GRÜNE	FDP	PIRATEN	DIE LINKE	NPD	Die PARTEI	FREIE WÄHLER	BIG	FBI/FWG	ÖDP	Volksabstimmung	TIERSCHULISTE	AD-Demokraten NRW
Reichenbach Gymnasium (131)	1.282	705	703	199	239	41	97	6	34	1	1	4	0	1	0	1	5	0
		54,99 %	99,72 %	28,31 %	34,00 %	5,83 %	13,80 %	0,85 %	4,84 %	0,14 %	0,14 %	0,57 %	0,00 %	0,14 %	0,00 %	0,14 %	0,71 %	0,00 %
Städt. Realschule (141)	1.210	591	585	230	164	17	61	8	28	3	1	2	0	0	1	0	7	0
		48,84 %	98,98 %	39,32 %	28,03 %	2,91 %	10,43 %	1,37 %	4,79 %	0,51 %	0,17 %	0,34 %	0,00 %	0,00 %	0,17 %	0,00 %	1,20 %	0,00 %
ehemalige Albert-Schweitzer-Schule (151)	1.241	752	743	234	274	21	93	8	17	4	7	3	0	0	3	2	4	0
		60,60 %	98,80 %	31,49 %	36,88 %	2,83 %	12,52 %	1,08 %	2,29 %	0,54 %	0,94 %	0,40 %	0,00 %	0,00 %	0,40 %	0,27 %	0,54 %	0,00 %
Sekundarschule (ehem. HS Effey) (161)	1.151	570	561	210	163	24	53	6	37	2	3	4	0	0	0	0	8	0
		49,52 %	98,42 %	37,43 %	29,06 %	4,28 %	9,45 %	1,07 %	6,60 %	0,36 %	0,53 %	0,71 %	0,00 %	0,00 %	0,00 %	0,00 %	1,43 %	0,00 %
Haus der Begegnung (171)	1.349	724	714	258	216	14	122	5	23	3	5	3	1	0	3	0	4	2
		53,67 %	98,62 %	36,13 %	30,25 %	1,96 %	17,09 %	0,70 %	3,22 %	0,42 %	0,70 %	0,42 %	0,14 %	0,00 %	0,42 %	0,00 %	0,56 %	0,28 %
Grundschule Voerde (181)	1.432	694	691	262	177	44	81	6	31	4	2	5	0	0	0	1	10	0
		48,46 %	99,57 %	37,92 %	25,62 %	6,37 %	11,72 %	0,87 %	4,49 %	0,58 %	0,29 %	0,72 %	0,00 %	0,00 %	0,00 %	0,14 %	1,45 %	0,00 %
Grundschule Voerde (191)	1.402	725	715	221	236	36	80	5	37	3	5	3	0	0	1	0	4	2
		51,71 %	98,62 %	30,91 %	33,01 %	5,03 %	11,19 %	0,70 %	5,17 %	0,42 %	0,70 %	0,42 %	0,00 %	0,00 %	0,14 %	0,00 %	0,56 %	0,28 %
ehemalige Schule Haspetal (201)	855	449	439	184	92	15	61	5	19	2	0	4	0	0	0	0	5	2
		52,51 %	97,77 %	41,91 %	20,96 %	3,42 %	13,90 %	1,14 %	4,33 %	0,46 %	0,00 %	0,91 %	0,00 %	0,00 %	0,00 %	0,00 %	1,14 %	0,46 %
Briefwahl I (B1)	0	753	751	266	264	24	102	3	19	0	3	4	0	1	2	1	2	0
			99,73 %	35,42 %	35,15 %	3,20 %	13,58 %	0,40 %	2,53 %	0,00 %	0,40 %	0,53 %	0,00 %	0,13 %	0,27 %	0,13 %	0,27 %	0,00 %
Briefwahl II (B2)	0	1.074	1.068	322	367	59	178	5	26	1	4	7	0	0	2	2	6	0
			99,44 %	30,15 %	34,36 %	5,52 %	16,67 %	0,47 %	2,43 %	0,09 %	0,37 %	0,66 %	0,00 %	0,00 %	0,19 %	0,19 %	0,56 %	0,00 %
Briefwahl III (B3)	0	979	973	350	326	29	149	13	29	1	2	3	0	0	0	3	6	0
			99,39 %	35,97 %	33,50 %	2,98 %	15,31 %	1,34 %	2,98 %	0,10 %	0,21 %	0,31 %	0,00 %	0,00 %	0,00 %	0,31 %	0,62 %	0,00 %
Stadt Ennepetal	22.800	14.656	14.533	4.913	4.474	673	1.893	108	604	60	77	90	22	4	18	17	138	20
		64,28 %	99,16 %	33,81 %	30,79 %	4,63 %	13,03 %	0,74 %	4,16 %	0,41 %	0,53 %	0,62 %	0,15 %	0,03 %	0,12 %	0,12 %	0,95 %	0,14 %

Stimmbezirk	AfD	AUFBRUCH C	BGE	DBD	DKP	ZENTRUM	DIE RECHTE	REP	DIE VIO- LETTEN	JED	MLPD	PAN	Gesund- heitsfor- schung	PARTEI- LOSE WG "BRD"	Schöner Leben	V-Partei³
Grundschule Büt- tenberg (11)	49	1	1	0	0	0	0	0	1	2	0	0	0	0	2	2
	9,80 %	0,20 %	0,20 %	0,00 %	0,00 %	0,00 %	0,00 %	0,00 %	0,20 %	0,40 %	0,00 %	0,00 %	0,00 %	0,00 %	0,40 %	0,40 %
Grundschule Büt- tenberg (21)	51	1	0	4	0	1	1	1	1	0	0	0	0	1	1	0
	9,38 %	0,18 %	0,00 %	0,74 %	0,00 %	0,18 %	0,18 %	0,18 %	0,18 %	0,00 %	0,00 %	0,00 %	0,00 %	0,18 %	0,18 %	0,00 %
ehemaliger städt. Betriebshof (31)	24	0	0	0	0	0	0	0	0	0	0	0	0	0	0	0
	11,16 %	0,00 %	0,00 %	0,00 %	0,00 %	0,00 %	0,00 %	0,00 %	0,00 %	0,00 %	0,00 %	0,00 %	0,00 %	0,00 %	0,00 %	0,00 %
Grundschule Büt- tenberg (32)	25	0	0	0	0	0	0	0	0	0	0	0	0	0	1	0
	7,31 %	0,00 %	0,00 %	0,00 %	0,00 %	0,00 %	0,00 %	0,00 %	0,00 %	0,00 %	0,00 %	0,00 %	0,00 %	0,00 %	0,29 %	0,00 %
Café Kartenberg (41)	40	0	0	0	0	0	0	0	1	0	2	0	1	0	0	0
	13,03 %	0,00 %	0,00 %	0,00 %	0,00 %	0,00 %	0,00 %	0,00 %	0,33 %	0,00 %	0,65 %	0,00 %	0,33 %	0,00 %	0,00 %	0,00 %
Kath. Grund- schule (Harkort) (51)	36	0	0	0	0	0	0	0	1	0	0	0	1	0	0	1
	6,96 %	0,00 %	0,00 %	0,00 %	0,00 %	0,00 %	0,00 %	0,00 %	0,19 %	0,00 %	0,00 %	0,00 %	0,19 %	0,00 %	0,00 %	0,19 %
Teilstandort Frie- denstal (der GS Wassermaus) (61)	44	0	0	0	1	1	1	1	0	1	1	0	0	0	0	1
	11,80 %	0,00 %	0,00 %	0,00 %	0,27 %	0,27 %	0,27 %	0,27 %	0,00 %	0,27 %	0,27 %	0,00 %	0,00 %	0,00 %	0,00 %	0,27 %
Berufskolleg Ennepetal (71)	74	3	0	0	2	0	0	2	0	0	0	0	0	0	1	3
	11,75 %	0,48 %	0,00 %	0,00 %	0,32 %	0,00 %	0,00 %	0,32 %	0,00 %	0,00 %	0,00 %	0,00 %	0,00 %	0,00 %	0,16 %	0,48 %
Grundschule Was- sermaus (81)	65	0	0	0	0	0	0	1	0	0	1	1	0	0	0	0
	10,43 %	0,00 %	0,00 %	0,00 %	0,00 %	0,00 %	0,00 %	0,16 %	0,00 %	0,00 %	0,16 %	0,16 %	0,00 %	0,00 %	0,00 %	0,00 %
Hauptschule Frie- denshöhe (91)	54	0	0	1	0	0	2	1	3	0	1	0	0	0	0	0
	8,45 %	0,00 %	0,00 %	0,16 %	0,00 %	0,00 %	0,31 %	0,16 %	0,47 %	0,00 %	0,16 %	0,00 %	0,00 %	0,00 %	0,00 %	0,00 %
Feuerwehrgerä- tehaus Külchen (101)	14	0	0	0	0	0	0	0	0	0	0	0	0	0	0	0
	7,18 %	0,00 %	0,00 %	0,00 %	0,00 %	0,00 %	0,00 %	0,00 %	0,00 %	0,00 %	0,00 %	0,00 %	0,00 %	0,00 %	0,00 %	0,00 %
Firma Pennekamp (102)	28	0	0	1	0	0	0	1	0	0	0	0	0	0	0	0
	9,40 %	0,00 %	0,00 %	0,34 %	0,00 %	0,00 %	0,00 %	0,34 %	0,00 %	0,00 %	0,00 %	0,00 %	0,00 %	0,00 %	0,00 %	0,00 %
Kindergarten Heide (103)	14	0	0	0	0	0	0	1	0	0	0	0	1	0	0	0
	6,14 %	0,00 %	0,00 %	0,00 %	0,00 %	0,00 %	0,00 %	0,44 %	0,00 %	0,00 %	0,00 %	0,00 %	0,44 %	0,00 %	0,00 %	0,00 %
Teilstandort Rüg- geberg (der GS Wassermaus) (111)	53	3	1	1	1	0	0	1	1	1	0	0	0	0	0	1
	6,78 %	0,38 %	0,13 %	0,13 %	0,13 %	0,00 %	0,00 %	0,13 %	0,13 %	0,13 %	0,00 %	0,00 %	0,00 %	0,00 %	0,00 %	0,13 %
Fa. Alfred Thun (121)	6	0	0	0	0	0	0	0	0	0	0	0	2	0	0	1
	10,17 %	0,00 %	0,00 %	0,00 %	0,00 %	0,00 %	0,00 %	0,00 %	0,00 %	0,00 %	0,00 %	0,00 %	3,39 %	0,00 %	0,00 %	1,69 %
Rathaus (122)	37	3	0	0	0	0	1	0	0	0	2	0	0	0	1	0
	10,95 %	0,89 %	0,00 %	0,00 %	0,00 %	0,00 %	0,30 %	0,00 %	0,00 %	0,00 %	0,59 %	0,00 %	0,00 %	0,00 %	0,30 %	0,00 %
Reichenbach Gymnasium (131)	59	3	2	1	0	0	0	0	1	0	3	0	1	0	2	2
	8,39 %	0,43 %	0,28 %	0,14 %	0,00 %	0,00 %	0,00 %	0,00 %	0,14 %	0,00 %	0,43 %	0,00 %	0,14 %	0,00 %	0,28 %	0,28 %
Städt. Realschule (141)	60	1	0	0	0	0	0	0	2	0	0	0	0	0	0	0
	10,26 %	0,17 %	0,00 %	0,00 %	0,00 %	0,00 %	0,00 %	0,00 %	0,34 %	0,00 %	0,00 %	0,00 %	0,00 %	0,00 %	0,00 %	0,00 %

Stimmbezirk	AfD	AUFBRUCH C	BGE	DBD	DKP	ZENTRUM	DIE RECHTE	REP	DIE VIO- LETTEN	JED	MLPD	PAN	Gesund- heitsfor- schung	PARTEI- LOSE WG "BRD"	Schöner Leben	V-Partei³
ehemalige Albert- Schweitzer-Schule (151)	73	0	0	0	0	0	0	0	0	0	0	0	0	0	0	0
	9,83 %	0,00 %	0,00 %	0,00 %	0,00 %	0,00 %	0,00 %	0,00 %	0,00 %	0,00 %	0,00 %	0,00 %	0,00 %	0,00 %	0,00 %	0,00 %
Sekundarschule (ehem. HS Effey) (161)	46	0	0	0	0	0	1	2	0	0	1	0	0	0	0	1
	8,20 %	0,00 %	0,00 %	0,00 %	0,00 %	0,00 %	0,18 %	0,36 %	0,00 %	0,00 %	0,18 %	0,00 %	0,00 %	0,00 %	0,00 %	0,18 %
Haus der Begeg- nung (171)	48	1	0	0	0	0	0	0	3	0	1	0	0	1	1	0
	6,72 %	0,14 %	0,00 %	0,00 %	0,00 %	0,00 %	0,00 %	0,00 %	0,42 %	0,00 %	0,14 %	0,00 %	0,00 %	0,14 %	0,14 %	0,00 %
Grundschule Voerde (181)	63	0	0	0	0	0	0	4	0	0	0	0	0	0	1	0
	9,12 %	0,00 %	0,00 %	0,00 %	0,00 %	0,00 %	0,00 %	0,58 %	0,00 %	0,00 %	0,00 %	0,00 %	0,00 %	0,00 %	0,14 %	0,00 %
Grundschule Voerde (191)	75	2	1	0	0	0	0	1	0	0	1	0	0	1	0	1
	10,49 %	0,28 %	0,14 %	0,00 %	0,00 %	0,00 %	0,00 %	0,14 %	0,00 %	0,00 %	0,14 %	0,00 %	0,00 %	0,14 %	0,00 %	0,14 %
ehemalige Schule Haspetal (201)	47	0	0	0	0	0	1	0	0	0	1	0	0	0	0	1
	10,71 %	0,00 %	0,00 %	0,00 %	0,00 %	0,00 %	0,23 %	0,00 %	0,00 %	0,00 %	0,23 %	0,00 %	0,00 %	0,00 %	0,00 %	0,23 %
Briefwahl I (B1)	59	0	0	0	0	0	0	0	0	1	0	0	0	0	0	0
	7,86 %	0,00 %	0,00 %	0,00 %	0,00 %	0,00 %	0,00 %	0,00 %	0,00 %	0,13 %	0,00 %	0,00 %	0,00 %	0,00 %	0,00 %	0,00 %
Briefwahl II (B2)	80	3	0	1	0	0	1	1	0	1	0	0	0	0	2	0
	7,49 %	0,28 %	0,00 %	0,09 %	0,00 %	0,00 %	0,09 %	0,09 %	0,00 %	0,09 %	0,00 %	0,00 %	0,00 %	0,00 %	0,19 %	0,00 %
Briefwahl III (B3)	56	1	0	1	0	1	0	0	1	1	0	0	1	0	0	0
	5,76 %	0,10 %	0,00 %	0,10 %	0,00 %	0,10 %	0,00 %	0,00 %	0,10 %	0,10 %	0,00 %	0,00 %	0,10 %	0,00 %	0,00 %	0,00 %
Stadt Ennepetal	1.280	22	5	10	4	3	8	17	15	7	14	1	7	3	12	14
	8,81 %	0,15 %	0,03 %	0,07 %	0,03 %	0,02 %	0,06 %	0,12 %	0,10 %	0,05 %	0,10 %	0,01 %	0,05 %	0,02 %	0,08 %	0,10 %

