

Wahlbuch
RVR-Wahl
Kommunalwahlen
Integrationsratswahl
13.09.2020
Stadt Witten
Herausgegeben am 21.09.2020

Inhaltsverzeichnis

Wahl des/der Landrats/Landrätin	1
Stadt Witten	1
Stadtteile	3
Annen	3
Bommern	4
Herbede	5
Heven	6
Rüdinghausen	7
Stockum-Düren	8
Witten-Mitte	9
Übersicht Stadtteile	10
Gruppierungen	11
Urnenwahl - allgemeine Wahl-/Stimmbezirke	11
Briefwahl - Briefwahlbezirke	12
Integrationsratswahl - Urnenwahl	13
Integrationsratswahl - Briefwahl	14
Übersicht Gruppierungen	15
Wahlbezirke	16
11 - Innenstadt-Nordost	16
12 - Innenstadt-Südwest	17
13 - Innenstadt-Nordwest	18
14 - Krone/Crengeldanz	19
15 - Sonnenschein/Pferdebach-Nordwest	20
16 - Pferdebach-Südost/Innenstadt-Ost	21
17 - Schellingstr./Krumme Dreh/Neuer Weg/Holzstr.	22
18 - Oberdorf/Husemannstr./Helenenberg/Hohenstein	23
31 - Stockum-West/Düren	24
32 - Stockum-Ost	25
41 - Annen-Nord	26
42 - Annen-Mitte/-Nord	27
43 - Annen-Mitte/-West	28
44 - Annen-Mitte/-Ost	29
45 - Annen-Süd/Borbach	30
51 - Rüdinghausen	31
61 - Bommern-West	32
62 - Bommern-Ost	33
71 - Heven-Südwest	34
72 - Heven-Mitte	35
73 - Heven-Ost	36
81 - Herbede-Ortskern	37
82 - Vormholz	38

83 - Durchholz/Bommerholz	39
84 - Buchholz/Kämpen	40
Übersicht Wahlbezirke	41
Stimmbezirke	43
1101 - Pfarrheim St. Marien	43
1202 - Leben im Quartier	44
1301 - Ruhr-Gymnasium	45
1402 - Ruhrbühne	46
1501 - Adolf-Reichwein-Realschule	47
1502 - Pferdebachschule I	48
1602 - Stadtwerkehaus	49
1603 - Martin-Luther-Zentrum I	50
1702 - Martin-Luther-Zentrum II	51
1801 - Albert-Martmüller-Gymnasium	52
1802 - Pestalozzischule	53
3101 - Harkortschule	54
3201 - St. Maximilian Kolbe	55
4102 - Baedekerschule	56
4201 - Kath. Kirche St. Joseph	57
4301 - Technisches Rathaus	58
4302 - Holzkampfschule	59
4402 - Hüllbergschule	60
4502 - Borbachschule	61
4503 - Ev. Gemeindehaus Schnee	62
5101 - Rüdingerhauser Schule I	63
5103 - Rüdingerhauser Schule II	64
6101 - Brenschenschule I	65
6103 - Helene-Lohmann-Realschule I	66
6201 - Brenschenschule II	67
6202 - Helene-Lohmann-Realschule II	68
7101 - Dorfschule I	69
7102 - Dorfschule II	70
7202 - Hellwegschule I	71
7302 - Hellwegschule II	72
8102 - Markus-Zentrum	73
8201 - Hardenstein-Gesamtschule	74
8202 - Hardenstein-Gesamtschule Nebenstandort	75
8302 - Ev. Gemeindehaus Schöpfungskirche	76
8401 - Buchholzer Schule	77
Briefwahlbezirk 11	78
Briefwahlbezirk 12	79
Briefwahlbezirk 13	80

Briefwahlbezirk 14	81
Briefwahlbezirk 15	82
Briefwahlbezirk 16	83
Briefwahlbezirk 17	84
Briefwahlbezirk 18	85
Briefwahlbezirk 31	86
Briefwahlbezirk 32	87
Briefwahlbezirk 41	88
Briefwahlbezirk 42	89
Briefwahlbezirk 43	90
Briefwahlbezirk 44	91
Briefwahlbezirk 62	92
Briefwahlbezirk 71	93
Briefwahlbezirk 72	94
Briefwahlbezirk 73	95
Briefwahlbezirk 81	96
Briefwahlbezirk 82	97
Briefwahlbezirk 83	98
Briefwahlbezirk 84	99
Briefwahlbezirk 45.1	100
Briefwahlbezirk 45.2	101
Briefwahlbezirk 51.1	102
Briefwahlbezirk 51.2	103
Briefwahlbezirk 61.1	104
Briefwahlbezirk 61.2	105
Übersicht Stimmbezirke	106
Kreistagswahl	110
Stadt Witten	110
Stadtteile	112
Annen	112
Bommern	113
Herbede	114
Heven	115
Rüdinghausen	116
Stockum-Düren	117
Witten-Mitte	118
Übersicht Stadtteile	119
Gruppierungen	120
Urnenwahl - allgemeine Wahl-/Stimmbezirke	120
Briefwahl - Briefwahlbezirke	121
Integrationsratswahl - Urnenwahl	122
Integrationsratswahl - Briefwahl	123

Übersicht Gruppierungen	124
Wahlbezirke	125
11 - Innenstadt-Nordost	125
12 - Innenstadt-Südwest	126
13 - Innenstadt-Nordwest	127
14 - Krone/Crengeldanz	128
15 - Sonnenschein/Pferdebach-Nordwest	129
16 - Pferdebach-Südost/Innenstadt-Ost	130
17 - Schellingstr./Krumme Dreh/Neuer Weg/Holzstr.	131
18 - Oberdorf/Husemannstr./Helenenberg/Hohenstein	132
31 - Stockum-West/Düren	133
32 - Stockum-Ost	134
41 - Annen-Nord	135
42 - Annen-Mitte/-Nord	136
43 - Annen-Mitte/-West	137
44 - Annen-Mitte/-Ost	138
45 - Annen-Süd/Borbach	139
51 - Rüdighausen	140
61 - Bommern-West	141
62 - Bommern-Ost	142
71 - Heven-Südwest	143
72 - Heven-Mitte	144
73 - Heven-Ost	145
81 - Herbede-Ortskern	146
82 - Vormholz	147
83 - Durchholz/Bommerholz	148
84 - Buchholz/Kämpen	149
Übersicht Wahlbezirke	150
Stimmbezirke	154
1101 - Pfarrheim St. Marien	154
1202 - Leben im Quartier	155
1301 - Ruhr-Gymnasium	156
1402 - Ruhrbühne	157
1501 - Adolf-Reichwein-Realschule	158
1502 - Pferdebachschule I	159
1602 - Stadtwerkehaus	160
1603 - Martin-Luther-Zentrum I	161
1702 - Martin-Luther-Zentrum II	162
1801 - Albert-Martmöller-Gymnasium	163
1802 - Pestalozzischule	164
3101 - Harkortschule	165
3201 - St. Maximilian Kolbe	166

4102 - Baedekerschule	167
4201 - Kath. Kirche St. Joseph	168
4301 - Technisches Rathaus	169
4302 - Holzkampfschule	170
4402 - Hüllbergschule	171
4502 - Borbachschule	172
4503 - Ev. Gemeindehaus Schnee	173
5101 - Rüdingerhauser Schule I	174
5103 - Rüdingerhauser Schule II	175
6101 - Brenschenschule I	176
6103 - Helene-Lohmann-Realschule I	177
6201 - Brenschenschule II	178
6202 - Helene-Lohmann-Realschule II	179
7101 - Dorfschule I	180
7102 - Dorfschule II	181
7202 - Hellwegschule I	182
7302 - Hellwegschule II	183
8102 - Markus-Zentrum	184
8201 - Hardenstein-Gesamtschule	185
8202 - Hardenstein-Gesamtschule Nebenstandort	186
8302 - Ev. Gemeindehaus Schöpfungskirche	187
8401 - Buchholzer Schule	188
Briefwahlbezirk 11	189
Briefwahlbezirk 12	190
Briefwahlbezirk 13	191
Briefwahlbezirk 14	192
Briefwahlbezirk 15	193
Briefwahlbezirk 16	194
Briefwahlbezirk 17	195
Briefwahlbezirk 18	196
Briefwahlbezirk 31	197
Briefwahlbezirk 32	198
Briefwahlbezirk 41	199
Briefwahlbezirk 42	200
Briefwahlbezirk 43	201
Briefwahlbezirk 44	202
Briefwahlbezirk 62	203
Briefwahlbezirk 71	204
Briefwahlbezirk 72	205
Briefwahlbezirk 73	206
Briefwahlbezirk 81	207
Briefwahlbezirk 82	208

Briefwahlbezirk 83	209
Briefwahlbezirk 84	210
Briefwahlbezirk 45.1	211
Briefwahlbezirk 45.2	212
Briefwahlbezirk 51.1	213
Briefwahlbezirk 51.2	214
Briefwahlbezirk 61.1	215
Briefwahlbezirk 61.2	216
Übersicht Stimmbezirke	217
Wahl des/der Bürgermeisters/in	224
Stadt Witten	224
Stadtteile	226
Annen	226
Bommern	227
Herbede	228
Heven	229
Rüdinghausen	230
Stockum-Düren	231
Witten-Mitte	232
Übersicht Stadtteile	233
Gruppierungen	234
Urnenwahl - allgemeine Wahl-/Stimmbezirke	234
Briefwahl - Briefwahlbezirke	235
Integrationsratswahl - Urnenwahl	236
Integrationsratswahl - Briefwahl	237
Übersicht Gruppierungen	238
Wahlbezirke	239
11 - Innenstadt-Nordost	239
12 - Innenstadt-Südwest	240
13 - Innenstadt-Nordwest	241
14 - Krone/Crengeldanz	242
15 - Sonnenschein/Pferdebach-Nordwest	243
16 - Pferdebach-Südost/Innenstadt-Ost	244
17 - Schellingstr./Krumme Dreh/Neuer Weg/Holzstr.	245
18 - Oberdorf/Husemannstr./Helenenberg/Hohenstein	246
31 - Stockum-West/Düren	247
32 - Stockum-Ost	248
41 - Annen-Nord	249
42 - Annen-Mitte/-Nord	250
43 - Annen-Mitte/-West	251
44 - Annen-Mitte/-Ost	252
45 - Annen-Süd/Borbach	253

51 - Rüdinghausen	254
61 - Bommern-West	255
62 - Bommern-Ost	256
71 - Heven-Südwest	257
72 - Heven-Mitte	258
73 - Heven-Ost	259
81 - Herbede-Ortskern	260
82 - Vormholz	261
83 - Durchholz/Bommerholz	262
84 - Buchholz/Kämpen	263
Übersicht Wahlbezirke	264
Stimmbezirke	268
1101 - Pfarrheim St. Marien	268
1202 - Leben im Quartier	269
1301 - Ruhr-Gymnasium	270
1402 - Ruhrbühne	271
1501 - Adolf-Reichwein-Realschule	272
1502 - Pferdebachschule I	273
1602 - Stadtwerkehaus	274
1603 - Martin-Luther-Zentrum I	275
1702 - Martin-Luther-Zentrum II	276
1801 - Albert-Martmöller-Gymnasium	277
1802 - Pestalozzischule	278
3101 - Harkortschule	279
3201 - St. Maximilian Kolbe	280
4102 - Baedekerschule	281
4201 - Kath. Kirche St. Joseph	282
4301 - Technisches Rathaus	283
4302 - Holzkampschule	284
4402 - Hüllbergschule	285
4502 - Borbachschule	286
4503 - Ev. Gemeindehaus Schnee	287
5101 - Rüdinghauser Schule I	288
5103 - Rüdinghauser Schule II	289
6101 - Brenschenschule I	290
6103 - Helene-Lohmann-Realschule I	291
6201 - Brenschenschule II	292
6202 - Helene-Lohmann-Realschule II	293
7101 - Dorfschule I	294
7102 - Dorfschule II	295
7202 - Hellwegschule I	296
7302 - Hellwegschule II	297

8102 - Markus-Zentrum	298
8201 - Hardenstein-Gesamtschule	299
8202 - Hardenstein-Gesamtschule Nebenstandort	300
8302 - Ev. Gemeindehaus Schöpfungskirche	301
8401 - Buchholzer Schule	302
Briefwahlbezirk 11	303
Briefwahlbezirk 12	304
Briefwahlbezirk 13	305
Briefwahlbezirk 14	306
Briefwahlbezirk 15	307
Briefwahlbezirk 16	308
Briefwahlbezirk 17	309
Briefwahlbezirk 18	310
Briefwahlbezirk 31	311
Briefwahlbezirk 32	312
Briefwahlbezirk 41	313
Briefwahlbezirk 42	314
Briefwahlbezirk 43	315
Briefwahlbezirk 44	316
Briefwahlbezirk 62	317
Briefwahlbezirk 71	318
Briefwahlbezirk 72	319
Briefwahlbezirk 73	320
Briefwahlbezirk 81	321
Briefwahlbezirk 82	322
Briefwahlbezirk 83	323
Briefwahlbezirk 84	324
Briefwahlbezirk 45.1	325
Briefwahlbezirk 45.2	326
Briefwahlbezirk 51.1	327
Briefwahlbezirk 51.2	328
Briefwahlbezirk 61.1	329
Briefwahlbezirk 61.2	330
Übersicht Stimmbezirke	331
Stichwahl des/der Bürgermeisters/in	338
Stadt Witten	338
Stadtteile	339
Annen	339
Bommern	340
Herbede	341
Heven	342
Rüdinghausen	343

Stockum-Düren	344
Witten-Mitte	345
Übersicht Stadtteile	346
Gruppierungen	347
Urnenwahl - allgemeine Wahl-/Stimmbezirke	347
Briefwahl - Briefwahlbezirke	348
Integrationsratswahl - Urnenwahl	349
Integrationsratswahl - Briefwahl	350
Übersicht Gruppierungen	351
Wahlbezirke	352
11 - Innenstadt-Nordost	352
12 - Innenstadt-Südwest	353
13 - Innenstadt-Nordwest	354
14 - Krone/Crengeldanz	355
15 - Sonnenschein/Pferdebach-Nordwest	356
16 - Pferdebach-Südost/Innenstadt-Ost	357
17 - Schellingstr./Krumme Dreh/Neuer Weg/Holzstr.	358
18 - Oberdorf/Husemannstr./Helenenberg/Hohenstein	359
31 - Stockum-West/Düren	360
32 - Stockum-Ost	361
41 - Annen-Nord	362
42 - Annen-Mitte/-Nord	363
43 - Annen-Mitte/-West	364
44 - Annen-Mitte/-Ost	365
45 - Annen-Süd/Borbach	366
51 - Rüdinghausen	367
61 - Bommern-West	368
62 - Bommern-Ost	369
71 - Heven-Südwest	370
72 - Heven-Mitte	371
73 - Heven-Ost	372
81 - Herbede-Ortskern	373
82 - Vormholz	374
83 - Durchholz/Bommerholz	375
84 - Buchholz/Kämpen	376
Übersicht Wahlbezirke	377
Stimmbezirke	379
1101 - Pfarrheim St. Marien	379
1202 - Leben im Quartier	380
1301 - Ruhr-Gymnasium	381
1402 - Ruhrbühne	382
1501 - Adolf-Reichwein-Realschule	383

1502 - Pferdebachschule I	384
1602 - Stadtwerkehaus	385
1603 - Martin-Luther-Zentrum I	386
1702 - Martin-Luther-Zentrum II	387
1801 - Albert-Martmüller-Gymnasium	388
1802 - Pestalozzischule	389
3101 - Harkortschule	390
3201 - St. Maximilian Kolbe	391
4102 - Baedekerschule	392
4201 - Kath. Kirche St. Joseph	393
4301 - Technisches Rathaus	394
4302 - Holzkampfschule	395
4402 - Hüllbergschule	396
4502 - Borbachschule	397
4503 - Ev. Gemeindehaus Schnee	398
5101 - Rüdingerhauser Schule I	399
5103 - Rüdingerhauser Schule II	400
6101 - Brenschenschule I	401
6103 - Helene-Lohmann-Realschule I	402
6201 - Brenschenschule II	403
6202 - Helene-Lohmann-Realschule II	404
7101 - Dorfschule I	405
7102 - Dorfschule II	406
7202 - Hellwegschule I	407
7302 - Hellwegschule II	408
8102 - Markus-Zentrum	409
8201 - Hardenstein-Gesamtschule	410
8202 - Hardenstein-Gesamtschule Nebenstandort	411
8302 - Ev. Gemeindehaus Schöpfungskirche	412
8401 - Buchholzer Schule	413
91 - Sammelzählbezirk I Integrationsrat	414
92 - Sammelzählbezirk II Integrationsrat	415
93 - Sammelzählbezirk III Integrationsrat	416
94 - Sammelzählbezirk IV Integrationsrat	417
Briefwahlbezirk 11	418
Briefwahlbezirk 12	419
Briefwahlbezirk 13	420
Briefwahlbezirk 14	421
Briefwahlbezirk 15	422
Briefwahlbezirk 16	423
Briefwahlbezirk 17	424
Briefwahlbezirk 18	425

Briefwahlbezirk 31	426
Briefwahlbezirk 32	427
Briefwahlbezirk 41	428
Briefwahlbezirk 42	429
Briefwahlbezirk 43	430
Briefwahlbezirk 44	431
Briefwahlbezirk 62	432
Briefwahlbezirk 71	433
Briefwahlbezirk 72	434
Briefwahlbezirk 73	435
Briefwahlbezirk 81	436
Briefwahlbezirk 82	437
Briefwahlbezirk 83	438
Briefwahlbezirk 84	439
Briefwahlbezirk 45.1	440
Briefwahlbezirk 45.2	441
Briefwahlbezirk 51.1	442
Briefwahlbezirk 51.2	443
Briefwahlbezirk 61.1	444
Briefwahlbezirk 61.2	445
Briefwahl Integrationsrat	446
Übersicht Stimmbezirke	447
Ratswahl	451
Stadt Witten	451
Stadtteile	455
Annen	455
Bommern	456
Herbede	457
Heven	458
Rüdinghausen	459
Stockum-Düren	460
Witten-Mitte	461
Übersicht Stadtteile	462
Gruppierungen	463
Urnenwahl - allgemeine Wahl-/Stimmbezirke	463
Briefwahl - Briefwahlbezirke	464
Integrationsratswahl - Urnenwahl	465
Integrationsratswahl - Briefwahl	466
Übersicht Gruppierungen	467
Wahlbezirke	468
11 - Innenstadt-Nordost	468
12 - Innenstadt-Südwest	469

13 - Innenstadt-Nordwest	470
14 - Krone/Crengeldanz	471
15 - Sonnenschein/Pferdebach-Nordwest	472
16 - Pferdebach-Südost/Innenstadt-Ost	473
17 - Schellingstr./Krumme Dreh/Neuer Weg/Holzstr.	474
18 - Oberdorf/Husemannstr./Helenenberg/Hohenstein	475
31 - Stockum-West/Düren	476
32 - Stockum-Ost	477
41 - Annen-Nord	478
42 - Annen-Mitte/-Nord	479
43 - Annen-Mitte/-West	480
44 - Annen-Mitte/-Ost	481
45 - Annen-Süd/Borbach	482
51 - Rüdinghausen	483
61 - Bommern-West	484
62 - Bommern-Ost	485
71 - Heven-Südwest	486
72 - Heven-Mitte	487
73 - Heven-Ost	488
81 - Herbede-Ortskern	489
82 - Vormholz	490
83 - Durchholz/Bommerholz	491
84 - Buchholz/Kämpen	492
Übersicht Wahlbezirke	493
Stimmbezirke	497
1101 - Pfarrheim St. Marien	497
1202 - Leben im Quartier	498
1301 - Ruhr-Gymnasium	499
1402 - Ruhrbühne	500
1501 - Adolf-Reichwein-Realschule	501
1502 - Pferdebachschule I	502
1602 - Stadtwerkehaus	503
1603 - Martin-Luther-Zentrum I	504
1702 - Martin-Luther-Zentrum II	505
1801 - Albert-Martmöller-Gymnasium	506
1802 - Pestalozzischule	507
3101 - Harkortschule	508
3201 - St. Maximilian Kolbe	509
4102 - Baedekerschule	510
4201 - Kath. Kirche St. Joseph	511
4301 - Technisches Rathaus	512
4302 - Holzkampschule	513

4402 - Hüllbergschule	514
4502 - Borbachschule	515
4503 - Ev. Gemeindehaus Schnee	516
5101 - Rüdingerhauser Schule I	517
5103 - Rüdingerhauser Schule II	518
6101 - Brenschenschule I	519
6103 - Helene-Lohmann-Realschule I	520
6201 - Brenschenschule II	521
6202 - Helene-Lohmann-Realschule II	522
7101 - Dorfschule I	523
7102 - Dorfschule II	524
7202 - Hellwegschule I	525
7302 - Hellwegschule II	526
8102 - Markus-Zentrum	527
8201 - Hardenstein-Gesamtschule	528
8202 - Hardenstein-Gesamtschule Nebenstandort	529
8302 - Ev. Gemeindehaus Schöpfungskirche	530
8401 - Buchholzer Schule	531
Briefwahlbezirk 11	532
Briefwahlbezirk 12	533
Briefwahlbezirk 13	534
Briefwahlbezirk 14	535
Briefwahlbezirk 15	536
Briefwahlbezirk 16	537
Briefwahlbezirk 17	538
Briefwahlbezirk 18	539
Briefwahlbezirk 31	540
Briefwahlbezirk 32	541
Briefwahlbezirk 41	542
Briefwahlbezirk 42	543
Briefwahlbezirk 43	544
Briefwahlbezirk 44	545
Briefwahlbezirk 62	546
Briefwahlbezirk 71	547
Briefwahlbezirk 72	548
Briefwahlbezirk 73	549
Briefwahlbezirk 81	550
Briefwahlbezirk 82	551
Briefwahlbezirk 83	552
Briefwahlbezirk 84	553
Briefwahlbezirk 45.1	554
Briefwahlbezirk 45.2	555

Briefwahlbezirk 51.1	556
Briefwahlbezirk 51.2	557
Briefwahlbezirk 61.1	558
Briefwahlbezirk 61.2	559
Übersicht Stimmbezirke	560
RVR-Wahl	571
Stadt Witten	571
Stadtteile	573
Annen	573
Bommern	574
Herbede	575
Heven	576
Rüdinghausen	577
Stockum-Düren	578
Witten-Mitte	579
Übersicht Stadtteile	580
Gruppierungen	581
Urnenwahl - allgemeine Wahl-/Stimmbezirke	581
Briefwahl - Briefwahlbezirke	582
Integrationsratswahl - Urnenwahl	583
Integrationsratswahl - Briefwahl	584
Übersicht Gruppierungen	585
Wahlbezirke	587
11 - Innenstadt-Nordost	587
12 - Innenstadt-Südwest	588
13 - Innenstadt-Nordwest	589
14 - Krone/Crengeldanz	590
15 - Sonnenschein/Pferdebach-Nordwest	591
16 - Pferdebach-Südost/Innenstadt-Ost	592
17 - Schellingstr./Krumme Dreh/Neuer Weg/Holzstr.	593
18 - Oberdorf/Husemannstr./Helenenberg/Hohenstein	594
31 - Stockum-West/Düren	595
32 - Stockum-Ost	596
41 - Annen-Nord	597
42 - Annen-Mitte/-Nord	598
43 - Annen-Mitte/-West	599
44 - Annen-Mitte/-Ost	600
45 - Annen-Süd/Borbach	601
51 - Rüdinghausen	602
61 - Bommern-West	603
62 - Bommern-Ost	604
71 - Heven-Südwest	605

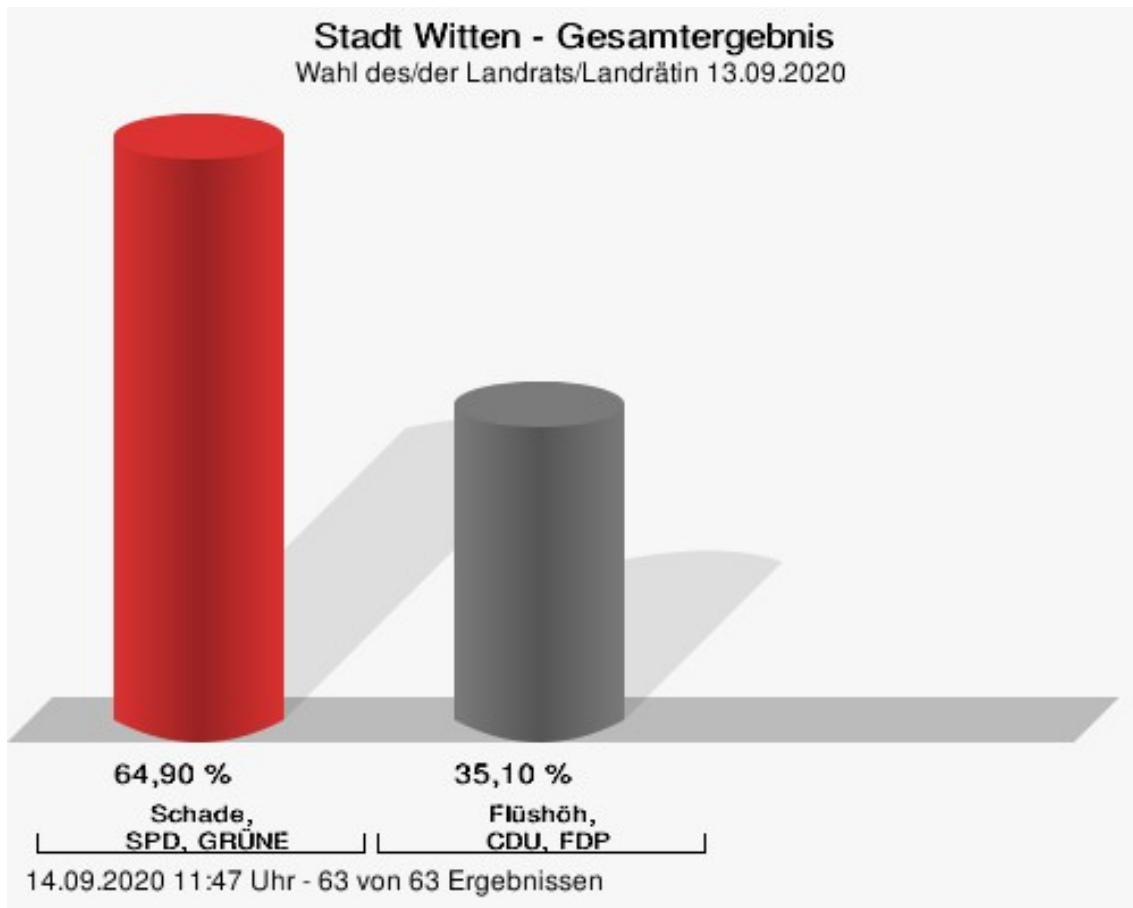
72 - Heven-Mitte	606
73 - Heven-Ost	607
81 - Herbede-Ortskern	608
82 - Vormholz	609
83 - Durchholz/Bommerholz	610
84 - Buchholz/Kämpen	611
Übersicht Wahlbezirke	612
Stimmbezirke	617
1101 - Pfarrheim St. Marien	617
1202 - Leben im Quartier	618
1301 - Ruhr-Gymnasium	619
1402 - Ruhrbühne	620
1501 - Adolf-Reichwein-Realschule	621
1502 - Pferdebachschule I	622
1602 - Stadtwerkehaus	623
1603 - Martin-Luther-Zentrum I	624
1702 - Martin-Luther-Zentrum II	625
1801 - Albert-Martmöller-Gymnasium	626
1802 - Pestalozzischule	627
3101 - Harkortschule	628
3201 - St. Maximilian Kolbe	629
4102 - Baedekerschule	630
4201 - Kath. Kirche St. Joseph	631
4301 - Technisches Rathaus	632
4302 - Holzkampschule	633
4402 - Hüllbergschule	634
4502 - Borbachschule	635
4503 - Ev. Gemeindehaus Schnee	636
5101 - Rüdingerhauser Schule I	637
5103 - Rüdingerhauser Schule II	638
6101 - Brenschenschule I	639
6103 - Helene-Lohmann-Realschule I	640
6201 - Brenschenschule II	641
6202 - Helene-Lohmann-Realschule II	642
7101 - Dorfschule I	643
7102 - Dorfschule II	644
7202 - Hellwegschule I	645
7302 - Hellwegschule II	646
8102 - Markus-Zentrum	647
8201 - Hardenstein-Gesamtschule	648
8202 - Hardenstein-Gesamtschule Nebenstandort	649
8302 - Ev. Gemeindehaus Schöpfungskirche	650

8401 - Buchholzer Schule	651
Briefwahlbezirk 11	652
Briefwahlbezirk 12	653
Briefwahlbezirk 13	654
Briefwahlbezirk 14	655
Briefwahlbezirk 15	656
Briefwahlbezirk 16	657
Briefwahlbezirk 17	658
Briefwahlbezirk 18	659
Briefwahlbezirk 31	660
Briefwahlbezirk 32	661
Briefwahlbezirk 41	662
Briefwahlbezirk 42	663
Briefwahlbezirk 43	664
Briefwahlbezirk 44	665
Briefwahlbezirk 62	666
Briefwahlbezirk 71	667
Briefwahlbezirk 72	668
Briefwahlbezirk 73	669
Briefwahlbezirk 81	670
Briefwahlbezirk 82	671
Briefwahlbezirk 83	672
Briefwahlbezirk 84	673
Briefwahlbezirk 45.1	674
Briefwahlbezirk 45.2	675
Briefwahlbezirk 51.1	676
Briefwahlbezirk 51.2	677
Briefwahlbezirk 61.1	678
Briefwahlbezirk 61.2	679
Übersicht Stimmbezirke	680
Integrationsratswahl	694
Stadt Witten	694
Gruppierungen	697
Urnenwahl - allgemeine Wahl-/Stimmbezirke	697
Briefwahl - Briefwahlbezirke	698
Integrationsratswahl - Urnenwahl	699
Integrationsratswahl - Briefwahl	700
Übersicht Gruppierungen	701
Stimmbezirke	702
91 - Sammelzählbezirk I Integrationsrat	702
92 - Sammelzählbezirk II Integrationsrat	703
93 - Sammelzählbezirk III Integrationsrat	704

94 - Sammelzählbezirk IV Integrationsrat	705
Briefwahl Integrationsrat	706
Übersicht Stimmbezirke	707


Wahl des/der Landrats/Landrätin Stadt Witten

	Anzahl	Prozent
Schade, SPD, GRÜNE	22.254	64,90 %
Flüshöh, CDU, FDP	12.036	35,10 %



Schade, SPD, GRÜNE = Olaf Schade, Sozialdemokratische Partei Deutschlands, BÜNDNIS 90/DIE GRÜNEN
Flüshöh, CDU, FDP = Oliver Flüshöh, Christlich Demokratische Union Deutschlands, Freie Demokratische Partei

Wahlbeteiligung



14.09.2020 11:47 Uhr - 63 von 63 Ergebnissen

Stadtteile Annen

	Anzahl	Prozent
Schade, SPD, GRÜNE	4.176	63,42 %
Flüshöh, CDU, FDP	2.409	36,58 %

Bommern

	Anzahl	Prozent
Schade, SPD, GRÜNE	2.219	62,35 %
Flüshöh, CDU, FDP	1.340	37,65 %

Herbede

	Anzahl	Prozent
Schade, SPD, GRÜNE	3.460	61,96 %
Flüshöh, CDU, FDP	2.124	38,04 %

Heven

	Anzahl	Prozent
Schade, SPD, GRÜNE	2.546	62,51 %
Flüshöh, CDU, FDP	1.527	37,49 %

Rüdinghausen

	Anzahl	Prozent
Schade, SPD, GRÜNE	1.138	60,86 %
Flüshöh, CDU, FDP	732	39,14 %

Stockum-Düren

	Anzahl	Prozent
Schade, SPD, GRÜNE	1.736	61,17 %
Flüshöh, CDU, FDP	1.102	38,83 %

Witten-Mitte

	Anzahl	Prozent
Schade, SPD, GRÜNE	6.979	71,35 %
Flüshöh, CDU, FDP	2.802	28,65 %

Übersicht Stadtteile

Zusammenstellung der Ergebnisse nach Stadtteilen

Stadtteil	Stand	Wahlberechtigte	Wähler/innen	gültig	Schade, SPD, GRÜNE	Flüshöh, CDU, FDP
Annen	13 von 13	16.437	42,19 %	94,95 %	63,42 %	36,58 %
Bommern	7 von 7	6.866	54,60 %	94,93 %	62,35 %	37,65 %
Herbede	9 von 9	11.331	51,45 %	95,78 %	61,96 %	38,04 %
Heven	7 von 7	8.974	48,27 %	94,02 %	62,51 %	37,49 %
Rüdinghausen	4 von 4	3.462	57,22 %	94,40 %	60,86 %	39,14 %
Stockum-Düren	4 von 4	5.519	54,65 %	94,10 %	61,17 %	38,83 %
Witten-Mitte	19 von 19	25.540	40,74 %	93,99 %	71,35 %	28,65 %
Stadt Witten	63 von 63	78.129	46,40 %	94,60 %	64,90 %	35,10 %

Gruppierungen

Urnenwahl - allgemeine Wahl-/Stimmbezirke

	Anzahl	Prozent
Schade, SPD, GRÜNE	11.766	65,21 %
Flüshöh, CDU, FDP	6.278	34,79 %

Briefwahl - Briefwahlbezirke

	Anzahl	Prozent
Schade, SPD, GRÜNE	10.488	64,56 %
Flüshöh, CDU, FDP	5.758	35,44 %

Integrationsratswahl - Urnenwahl

Integrationsratswahl - Briefwahl

Übersicht Gruppierungen

Zusammenstellung der Ergebnisse nach Gruppierungen

Gruppierung	Stand	Wahlberechtigte	Wähler/innen	gültig	Schade, SPD, GRÜNE	Flüshöh, CDU, FDP
Urnenwahl - allgemeine Wahl-/Stimmbezirke	35 von 35	78.129	24,20 %	95,43 %	65,21 %	34,79 %
Briefwahl - Briefwahlbezirke	28 von 28	0		93,69 %	64,56 %	35,44 %
Integrationsratswahl - Urnenwahl	0 von 0					
Integrationsratswahl - Briefwahl	0 von 0					

Wahlbezirke

11 - Innenstadt-Nordost

	Anzahl	Prozent
Schade, SPD, GRÜNE	663	75,17 %
Flüshöh, CDU, FDP	219	24,83 %

12 - Innenstadt-Südwest

	Anzahl	Prozent
Schade, SPD, GRÜNE	935	75,10 %
Flüshöh, CDU, FDP	310	24,90 %

13 - Innenstadt-Nordwest

	Anzahl	Prozent
Schade, SPD, GRÜNE	818	75,11 %
Flüshöh, CDU, FDP	271	24,89 %

14 - Krone/Crengeldanz

	Anzahl	Prozent
Schade, SPD, GRÜNE	900	71,66 %
Flüshöh, CDU, FDP	356	28,34 %

15 - Sonnenschein/Pferdebach-Nordwest

	Anzahl	Prozent
Schade, SPD, GRÜNE	947	65,95 %
Flüshöh, CDU, FDP	489	34,05 %

16 - Pferdebach-Südost/Innenstadt-Ost

	Anzahl	Prozent
Schade, SPD, GRÜNE	760	69,92 %
Flüshöh, CDU, FDP	327	30,08 %

17 - Schellingstr./Krumme Dreh/Neuer Weg/Holzstr.

	Anzahl	Prozent
Schade, SPD, GRÜNE	876	68,81 %
Flüshöh, CDU, FDP	397	31,19 %

18 - Oberdorf/Husemannstr./Helenenberg/Hohenstein

	Anzahl	Prozent
Schade, SPD, GRÜNE	1.080	71,38 %
Flüshöh, CDU, FDP	433	28,62 %

31 - Stockum-West/Düren

	Anzahl	Prozent
Schade, SPD, GRÜNE	911	60,57 %
Flüshöh, CDU, FDP	593	39,43 %

32 - Stockum-Ost

	Anzahl	Prozent
Schade, SPD, GRÜNE	825	61,84 %
Flüshöh, CDU, FDP	509	38,16 %

41 - Annen-Nord

	Anzahl	Prozent
Schade, SPD, GRÜNE	647	64,31 %
Flüshöh, CDU, FDP	359	35,69 %

42 - Annen-Mitte/-Nord

	Anzahl	Prozent
Schade, SPD, GRÜNE	703	65,58 %
Flüshöh, CDU, FDP	369	34,42 %

43 - Annen-Mitte/-West

	Anzahl	Prozent
Schade, SPD, GRÜNE	939	65,71 %
Flüshöh, CDU, FDP	490	34,29 %

44 - Annen-Mitte/-Ost

	Anzahl	Prozent
Schade, SPD, GRÜNE	819	63,98 %
Flüshöh, CDU, FDP	461	36,02 %

45 - Annen-Süd/Borbach

	Anzahl	Prozent
Schade, SPD, GRÜNE	1.068	59,40 %
Flüshöh, CDU, FDP	730	40,60 %

51 - Rüdinghausen

	Anzahl	Prozent
Schade, SPD, GRÜNE	1.138	60,86 %
Flüshöh, CDU, FDP	732	39,14 %

61 - Bommern-West

	Anzahl	Prozent
Schade, SPD, GRÜNE	1.211	60,31 %
Flüshöh, CDU, FDP	797	39,69 %

62 - Bommern-Ost

	Anzahl	Prozent
Schade, SPD, GRÜNE	1.008	64,99 %
Flüshöh, CDU, FDP	543	35,01 %

71 - Heven-Südwest

	Anzahl	Prozent
Schade, SPD, GRÜNE	1.051	59,41 %
Flüshöh, CDU, FDP	718	40,59 %

72 - Heven-Mitte

	Anzahl	Prozent
Schade, SPD, GRÜNE	907	62,94 %
Flüshöh, CDU, FDP	534	37,06 %

73 - Heven-Ost

	Anzahl	Prozent
Schade, SPD, GRÜNE	588	68,13 %
Flüshöh, CDU, FDP	275	31,87 %

81 - Herbede-Ortskern

	Anzahl	Prozent
Schade, SPD, GRÜNE	765	66,58 %
Flüshöh, CDU, FDP	384	33,42 %

82 - Vormholz

	Anzahl	Prozent
Schade, SPD, GRÜNE	972	62,43 %
Flüshöh, CDU, FDP	585	37,57 %

83 - Durchholz/Bommerholz

	Anzahl	Prozent
Schade, SPD, GRÜNE	842	58,80 %
Flüshöh, CDU, FDP	590	41,20 %

84 - Buchholz/Kämpen

	Anzahl	Prozent
Schade, SPD, GRÜNE	881	60,93 %
Flüshöh, CDU, FDP	565	39,07 %

Übersicht Wahlbezirke

Zusammenstellung der Ergebnisse nach Wahlbezirken

Wahlbezirk	Stand	Wahlberechtigte	Wähler/innen	gültig	Schade, SPD, GRÜNE	Flüshöh, CDU, FDP
11 - Innenstadt-Nord-ost	2 von 2	2.937	32,55 %	92,26 %	75,17 %	24,83 %
12 - Innenstadt-Süd-west	2 von 2	3.156	41,63 %	94,75 %	75,10 %	24,90 %
13 - Innenstadt-Nord-west	2 von 2	3.129	37,58 %	92,60 %	75,11 %	24,89 %
14 - Krone/Cren-geldanz	2 von 2	3.379	40,78 %	91,15 %	71,66 %	28,34 %
15 - Sonnen-schein/Pferde-bach-Nordwest	3 von 3	3.125	48,99 %	93,79 %	65,95 %	34,05 %
16 - Pferdebach-Süd-ost/Innenstadt-Ost	3 von 3	3.289	35,09 %	94,19 %	69,92 %	30,08 %
17 - Schel-lingstr./Krumme Dreh/Neuer Weg/Holzstr.	2 von 2	3.330	39,88 %	95,86 %	68,81 %	31,19 %
18 - Oberdorf/Huse-mannstr./Helenen-berg/Hohenstein	3 von 3	3.195	49,11 %	96,43 %	71,38 %	28,62 %
31 - Stockum-West/Düren	2 von 2	2.744	57,62 %	95,13 %	60,57 %	39,43 %
32 - Stockum-Ost	2 von 2	2.775	51,71 %	92,96 %	61,84 %	38,16 %
41 - Annen-Nord	2 von 2	3.039	35,34 %	93,67 %	64,31 %	35,69 %
42 - Annen-Mitte/-Nord	2 von 2	3.097	35,97 %	96,23 %	65,58 %	34,42 %
43 - Annen-Mitte/-West	3 von 3	3.377	45,22 %	93,58 %	65,71 %	34,29 %
44 - Annen-Mitte/-Ost	2 von 2	3.377	39,62 %	95,67 %	63,98 %	36,02 %

Wahlbezirk	Stand	Wahlberechtigte	Wähler/innen	gültig	Schade, SPD, GRÜNE	Flüshöh, CDU, FDP
45 - Annen-Süd/Bor- bach	4 von 4	3.547	53,06 %	95,54 %	59,40 %	40,60 %
51 - Rüdinghausen	4 von 4	3.462	57,22 %	94,40 %	60,86 %	39,14 %
61 - Bommern-West	4 von 4	3.368	62,68 %	95,12 %	60,31 %	39,69 %
62 - Bommern-Ost	3 von 3	3.498	46,83 %	94,69 %	64,99 %	35,01 %
71 - Heven-Südwest	3 von 3	3.196	58,48 %	94,65 %	59,41 %	40,59 %
72 - Heven-Mitte	2 von 2	3.008	50,47 %	94,93 %	62,94 %	37,06 %
73 - Heven-Ost	2 von 2	2.770	34,12 %	91,32 %	68,13 %	31,87 %
81 - Herbede-Orts- kern	2 von 2	2.777	42,85 %	96,55 %	66,58 %	33,42 %
82 - Vormholz	3 von 3	2.954	54,23 %	97,19 %	62,43 %	37,57 %
83 - Durchholz/Bom- merholz	2 von 2	2.912	53,23 %	92,39 %	58,80 %	41,20 %
84 - Buchholz/Käm- pen	2 von 2	2.688	55,36 %	97,18 %	60,93 %	39,07 %
Stadt Witten	63 von 63	78.129	46,40 %	94,60 %	64,90 %	35,10 %

Stimmbezirke
1101 - Pfarrheim St. Marien

	Anzahl	Prozent
Schade, SPD, GRÜNE	387	74,28 %
Flüshöh, CDU, FDP	134	25,72 %

1202 - Leben im Quartier

	Anzahl	Prozent
Schade, SPD, GRÜNE	517	79,66 %
Flüshöh, CDU, FDP	132	20,34 %

1301 - Ruhr-Gymnasium

	Anzahl	Prozent
Schade, SPD, GRÜNE	466	76,02 %
Flüshöh, CDU, FDP	147	23,98 %

1402 - Ruhrbühne

	Anzahl	Prozent
Schade, SPD, GRÜNE	471	69,06 %
Flüshöh, CDU, FDP	211	30,94 %

1501 - Adolf-Reichwein-Realschule

	Anzahl	Prozent
Schade, SPD, GRÜNE	350	66,16 %
Flüshöh, CDU, FDP	179	33,84 %

1502 - Pferdebachschule I

	Anzahl	Prozent
Schade, SPD, GRÜNE	191	59,69 %
Flüshöh, CDU, FDP	129	40,31 %

1602 - Stadtwerkehaus

	Anzahl	Prozent
Schade, SPD, GRÜNE	240	67,80 %
Flüshöh, CDU, FDP	114	32,20 %

1603 - Martin-Luther-Zentrum I

	Anzahl	Prozent
Schade, SPD, GRÜNE	177	72,54 %
Flüshöh, CDU, FDP	67	27,46 %

1702 - Martin-Luther-Zentrum II

	Anzahl	Prozent
Schade, SPD, GRÜNE	388	63,61 %
Flüshöh, CDU, FDP	222	36,39 %

1801 - Albert-Martmüller-Gymnasium

	Anzahl	Prozent
Schade, SPD, GRÜNE	235	72,76 %
Flüshöh, CDU, FDP	88	27,24 %

1802 - Pestalozzischule

	Anzahl	Prozent
Schade, SPD, GRÜNE	338	71,61 %
Flühöh, CDU, FDP	134	28,39 %

3101 - Harkortschule

	Anzahl	Prozent
Schade, SPD, GRÜNE	448	57,51 %
Flüshöh, CDU, FDP	331	42,49 %

3201 - St. Maximilian Kolbe

	Anzahl	Prozent
Schade, SPD, GRÜNE	443	61,10 %
Flüshöh, CDU, FDP	282	38,90 %

4102 - Baedekerschule

	Anzahl	Prozent
Schade, SPD, GRÜNE	359	63,99 %
Flüshöh, CDU, FDP	202	36,01 %

4201 - Kath. Kirche St. Joseph

	Anzahl	Prozent
Schade, SPD, GRÜNE	419	65,98 %
Flüshöh, CDU, FDP	216	34,02 %

4301 - Technisches Rathaus

	Anzahl	Prozent
Schade, SPD, GRÜNE	200	60,79 %
Flüshöh, CDU, FDP	129	39,21 %

4302 - Holzkampfschule

	Anzahl	Prozent
Schade, SPD, GRÜNE	337	72,01 %
Flüshöh, CDU, FDP	131	27,99 %

4402 - Hüllbergschule

	Anzahl	Prozent
Schade, SPD, GRÜNE	328	63,69 %
Flüshöh, CDU, FDP	187	36,31 %

4502 - Borbachschule

	Anzahl	Prozent
Schade, SPD, GRÜNE	232	58,73 %
Flüshöh, CDU, FDP	163	41,27 %

4503 - Ev. Gemeindehaus Schnee

	Anzahl	Prozent
Schade, SPD, GRÜNE	257	57,62 %
Flüshöh, CDU, FDP	189	42,38 %

5101 - Rüdinghauser Schule I

	Anzahl	Prozent
Schade, SPD, GRÜNE	289	64,51 %
Flüshöh, CDU, FDP	159	35,49 %

5103 - Rüdinghauser Schule II

	Anzahl	Prozent
Schade, SPD, GRÜNE	314	63,31 %
Flüshöh, CDU, FDP	182	36,69 %

6101 - Brenchenschule I

	Anzahl	Prozent
Schade, SPD, GRÜNE	235	65,46 %
Flüshöh, CDU, FDP	124	34,54 %

6103 - Helene-Lohmann-Realschule I

	Anzahl	Prozent
Schade, SPD, GRÜNE	308	57,14 %
Flüshöh, CDU, FDP	231	42,86 %

6201 - Brenchenschule II

	Anzahl	Prozent
Schade, SPD, GRÜNE	262	64,06 %
Flüshöh, CDU, FDP	147	35,94 %

6202 - Helene-Lohmann-Realschule II

	Anzahl	Prozent
Schade, SPD, GRÜNE	278	64,35 %
Flüshöh, CDU, FDP	154	35,65 %

7101 - Dorfschule I

	Anzahl	Prozent
Schade, SPD, GRÜNE	329	68,12 %
Flüshöh, CDU, FDP	154	31,88 %

7102 - Dorfschule II

	Anzahl	Prozent
Schade, SPD, GRÜNE	270	56,96 %
Flüshöh, CDU, FDP	204	43,04 %

7202 - Hellwegschule I

	Anzahl	Prozent
Schade, SPD, GRÜNE	478	62,81 %
Flüshöh, CDU, FDP	283	37,19 %

7302 - Hellwegschule II

	Anzahl	Prozent
Schade, SPD, GRÜNE	383	68,52 %
Flüshöh, CDU, FDP	176	31,48 %

8102 - Markus-Zentrum

	Anzahl	Prozent
Schade, SPD, GRÜNE	401	66,06 %
Flüshöh, CDU, FDP	206	33,94 %

8201 - Hardenstein-Gesamtschule

	Anzahl	Prozent
Schade, SPD, GRÜNE	313	64,54 %
Flüshöh, CDU, FDP	172	35,46 %

8202 - Hardenstein-Gesamtschule Nebenstandort

	Anzahl	Prozent
Schade, SPD, GRÜNE	272	60,44 %
Flüshöh, CDU, FDP	178	39,56 %

8302 - Ev. Gemeindehaus Schöpfungskirche

	Anzahl	Prozent
Schade, SPD, GRÜNE	372	58,31 %
Flüshöh, CDU, FDP	266	41,69 %

8401 - Buchholzer Schule

	Anzahl	Prozent
Schade, SPD, GRÜNE	479	65,26 %
Flüshöh, CDU, FDP	255	34,74 %

Briefwahlbezirk 11

	Anzahl	Prozent
Schade, SPD, GRÜNE	276	76,45 %
Flüshöh, CDU, FDP	85	23,55 %

Briefwahlbezirk 12

	Anzahl	Prozent
Schade, SPD, GRÜNE	418	70,13 %
Flüshöh, CDU, FDP	178	29,87 %

Briefwahlbezirk 13

	Anzahl	Prozent
Schade, SPD, GRÜNE	352	73,95 %
Flüshöh, CDU, FDP	124	26,05 %

Briefwahlbezirk 14

	Anzahl	Prozent
Schade, SPD, GRÜNE	429	74,74 %
Flüshöh, CDU, FDP	145	25,26 %

Briefwahlbezirk 15

	Anzahl	Prozent
Schade, SPD, GRÜNE	406	69,17 %
Flüshöh, CDU, FDP	181	30,83 %

Briefwahlbezirk 16

	Anzahl	Prozent
Schade, SPD, GRÜNE	343	70,14 %
Flüshöh, CDU, FDP	146	29,86 %

Briefwahlbezirk 17

	Anzahl	Prozent
Schade, SPD, GRÜNE	488	73,60 %
Flüshöh, CDU, FDP	175	26,40 %

Briefwahlbezirk 18

	Anzahl	Prozent
Schade, SPD, GRÜNE	507	70,61 %
Flüshöh, CDU, FDP	211	29,39 %

Briefwahlbezirk 31

	Anzahl	Prozent
Schade, SPD, GRÜNE	463	63,86 %
Flüshöh, CDU, FDP	262	36,14 %

Briefwahlbezirk 32

	Anzahl	Prozent
Schade, SPD, GRÜNE	382	62,73 %
Flüshöh, CDU, FDP	227	37,27 %

Briefwahlbezirk 41

	Anzahl	Prozent
Schade, SPD, GRÜNE	288	64,72 %
Flüshöh, CDU, FDP	157	35,28 %

Briefwahlbezirk 42

	Anzahl	Prozent
Schade, SPD, GRÜNE	284	64,99 %
Flüshöh, CDU, FDP	153	35,01 %

Briefwahlbezirk 43

	Anzahl	Prozent
Schade, SPD, GRÜNE	402	63,61 %
Flüshöh, CDU, FDP	230	36,39 %

Briefwahlbezirk 44

	Anzahl	Prozent
Schade, SPD, GRÜNE	491	64,18 %
Flüshöh, CDU, FDP	274	35,82 %

Briefwahlbezirk 62

	Anzahl	Prozent
Schade, SPD, GRÜNE	468	65,92 %
Flüshöh, CDU, FDP	242	34,08 %

Briefwahlbezirk 71

	Anzahl	Prozent
Schade, SPD, GRÜNE	452	55,67 %
Flüshöh, CDU, FDP	360	44,33 %

Briefwahlbezirk 72

	Anzahl	Prozent
Schade, SPD, GRÜNE	429	63,09 %
Flüshöh, CDU, FDP	251	36,91 %

Briefwahlbezirk 73

	Anzahl	Prozent
Schade, SPD, GRÜNE	205	67,43 %
Flüshöh, CDU, FDP	99	32,57 %

Briefwahlbezirk 81

	Anzahl	Prozent
Schade, SPD, GRÜNE	364	67,16 %
Flüshöh, CDU, FDP	178	32,84 %

Briefwahlbezirk 82

	Anzahl	Prozent
Schade, SPD, GRÜNE	387	62,22 %
Flüshöh, CDU, FDP	235	37,78 %

Briefwahlbezirk 83

	Anzahl	Prozent
Schade, SPD, GRÜNE	470	59,19 %
Flüshöh, CDU, FDP	324	40,81 %

Briefwahlbezirk 84

	Anzahl	Prozent
Schade, SPD, GRÜNE	402	56,46 %
Flüshöh, CDU, FDP	310	43,54 %

Briefwahlbezirk 45.1

	Anzahl	Prozent
Schade, SPD, GRÜNE	279	58,13 %
Flüshöh, CDU, FDP	201	41,88 %

Briefwahlbezirk 45.2

	Anzahl	Prozent
Schade, SPD, GRÜNE	300	62,89 %
Flüshöh, CDU, FDP	177	37,11 %

Briefwahlbezirk 51.1

	Anzahl	Prozent
Schade, SPD, GRÜNE	293	60,66 %
Flüshöh, CDU, FDP	190	39,34 %

Briefwahlbezirk 51.2

	Anzahl	Prozent
Schade, SPD, GRÜNE	242	54,63 %
Flüshöh, CDU, FDP	201	45,37 %

Briefwahlbezirk 61.1

	Anzahl	Prozent
Schade, SPD, GRÜNE	339	62,32 %
Flüshöh, CDU, FDP	205	37,68 %

Briefwahlbezirk 61.2

	Anzahl	Prozent
Schade, SPD, GRÜNE	329	58,13 %
Flüshöh, CDU, FDP	237	41,87 %

Übersicht Stimmbezirke

Zusammenstellung der Ergebnisse nach Stimmbezirken

Stimmbezirk	Stand	Wahlberechtigte	Wähler/innen	gültig	Schade, SPD, GRÜNE	Flüshöh, CDU, FDP
1101 - Pfarrheim St. Marien	eingegangen	2.937	18,90 %	93,87 %	74,28 %	25,72 %
1202 - Leben im Quartier	eingegangen	3.156	21,70 %	94,74 %	79,66 %	20,34 %
1301 - Ruhr-Gymnasium	eingegangen	3.129	20,49 %	95,63 %	76,02 %	23,98 %
1402 - Ruhrbühne	eingegangen	3.379	21,72 %	92,92 %	69,06 %	30,94 %
1501 - Adolf-Reichwein-Realschule	eingegangen	1.893	29,37 %	95,14 %	66,16 %	33,84 %
1502 - Pferdebachschule I	eingegangen	1.232	27,19 %	95,52 %	59,69 %	40,31 %
1602 - Stadtwerkshaus	eingegangen	1.886	19,57 %	95,93 %	67,80 %	32,20 %
1603 - Martin-Luther-Zentrum I	eingegangen	1.403	18,39 %	94,57 %	72,54 %	27,46 %
1702 - Martin-Luther-Zentrum II	eingegangen	3.330	19,19 %	95,46 %	63,61 %	36,39 %
1801 - Albert-Martmüller-Gymnasium	eingegangen	1.521	21,89 %	97,00 %	72,76 %	27,24 %
1802 - Pestalozzischule	eingegangen	1.674	28,97 %	97,32 %	71,61 %	28,39 %
3101 - Harkortschule	eingegangen	2.744	29,23 %	97,13 %	57,51 %	42,49 %
3201 - St. Maximilian Kolbe	eingegangen	2.775	27,10 %	96,41 %	61,10 %	38,90 %
4102 - Baedeker-schule	eingegangen	3.039	20,01 %	92,27 %	63,99 %	36,01 %
4201 - Kath. Kirche St. Joseph	eingegangen	3.097	21,38 %	95,92 %	65,98 %	34,02 %

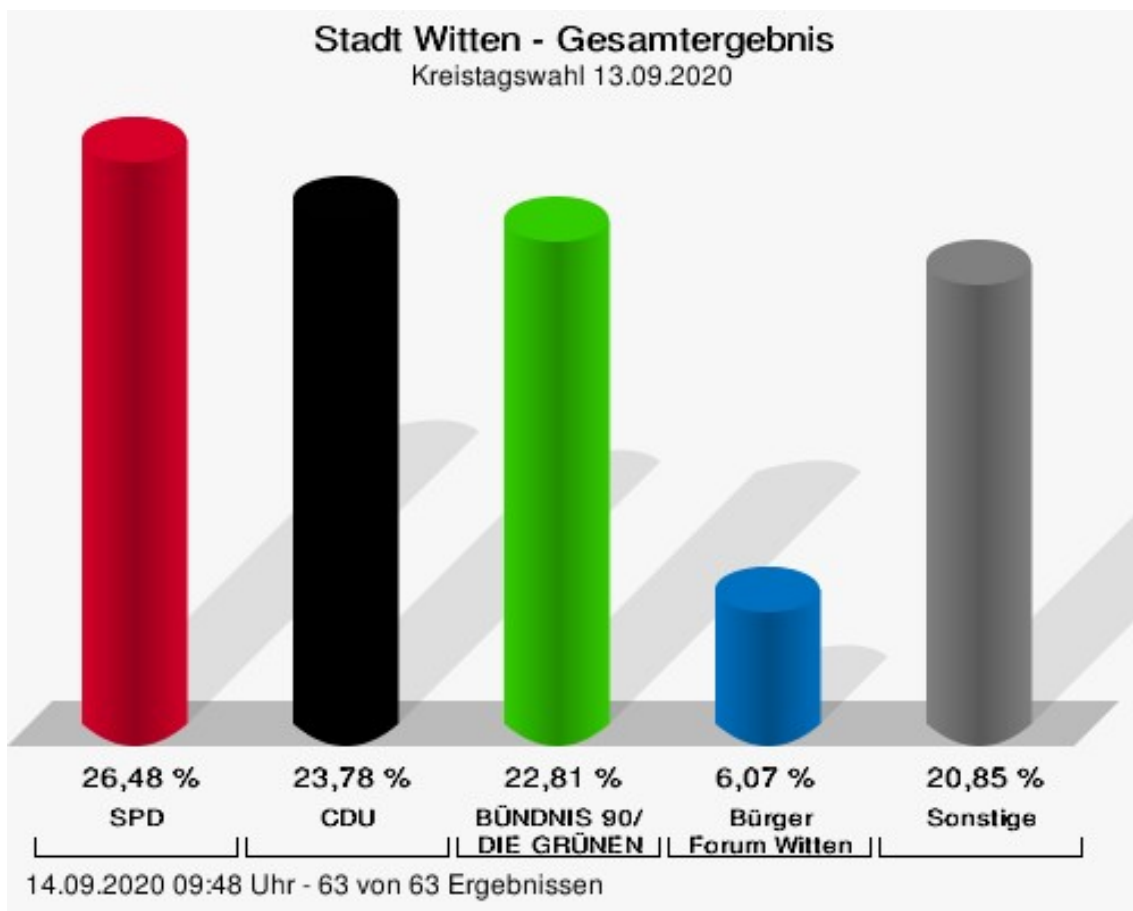
Stimmbezirk	Stand	Wahlberechtigte	Wähler/innen	gültig	Schade, SPD, GRÜNE	Flüshöh, CDU, FDP
4301 - Technisches Rathaus	eingegangen	1.562	22,92 %	91,90 %	60,79 %	39,21 %
4302 - Holzkampschule	eingegangen	1.815	27,16 %	94,93 %	72,01 %	27,99 %
4402 - Hüllbergschule	eingegangen	3.377	16,08 %	94,84 %	63,69 %	36,31 %
4502 - Borbachschule	eingegangen	1.759	23,82 %	94,27 %	58,73 %	41,27 %
4503 - Ev. Gemeindehaus Schnee	eingegangen	1.788	26,06 %	95,71 %	57,62 %	42,38 %
5101 - Rüdingerhauser Schule I	eingegangen	1.503	30,41 %	98,03 %	64,51 %	35,49 %
5103 - Rüdingerhauser Schule II	eingegangen	1.959	26,54 %	95,38 %	63,31 %	36,69 %
6101 - Brenschenschule I	eingegangen	1.184	31,00 %	97,82 %	65,46 %	34,54 %
6103 - Helene-Lohmann-Realschule I	eingegangen	2.184	25,87 %	95,40 %	57,14 %	42,86 %
6201 - Brenschenschule II	eingegangen	1.674	26,46 %	92,33 %	64,06 %	35,94 %
6202 - Helene-Lohmann-Realschule II	eingegangen	1.824	24,84 %	95,36 %	64,35 %	35,65 %
7101 - Dorfschule I	eingegangen	1.519	32,85 %	96,79 %	68,12 %	31,88 %
7102 - Dorfschule II	eingegangen	1.677	29,04 %	97,33 %	56,96 %	43,04 %
7202 - Hellwegschule I	eingegangen	3.008	26,86 %	94,18 %	62,81 %	37,19 %
7302 - Hellwegschule II	eingegangen	2.770	21,88 %	92,24 %	68,52 %	31,48 %
8102 - Markus-Zentrum	eingegangen	2.777	22,87 %	95,59 %	66,06 %	33,94 %

Stimmbezirk	Stand	Wahlberechtigte	Wähler/innen	gültig	Schade, SPD, GRÜNE	Flüshöh, CDU, FDP
8201 - Hardenstein-Gesamtschule	eingegangen	1.457	34,25 %	97,19 %	64,54 %	35,46 %
8202 - Hardenstein-Gesamtschule Nebenstandort	eingegangen	1.497	31,26 %	96,15 %	60,44 %	39,56 %
8302 - Ev. Gemeindehaus Schöpfungskirche	eingegangen	2.912	22,56 %	97,11 %	58,31 %	41,69 %
8401 - Buchholzer Schule	eingegangen	2.688	27,98 %	97,61 %	65,26 %	34,74 %
Briefwahlbezirk 11	eingegangen	0		90,02 %	76,45 %	23,55 %
Briefwahlbezirk 12	eingegangen	0		94,75 %	70,13 %	29,87 %
Briefwahlbezirk 13	eingegangen	0		88,97 %	73,95 %	26,05 %
Briefwahlbezirk 14	eingegangen	0		89,13 %	74,74 %	25,26 %
Briefwahlbezirk 15	eingegangen	0		91,72 %	69,17 %	30,83 %
Briefwahlbezirk 16	eingegangen	0		92,79 %	70,14 %	29,86 %
Briefwahlbezirk 17	eingegangen	0		96,23 %	73,60 %	26,40 %
Briefwahlbezirk 18	eingegangen	0		95,61 %	70,61 %	29,39 %
Briefwahlbezirk 31	eingegangen	0		93,07 %	63,86 %	36,14 %
Briefwahlbezirk 32	eingegangen	0		89,17 %	62,73 %	37,27 %
Briefwahlbezirk 41	eingegangen	0		95,49 %	64,72 %	35,28 %
Briefwahlbezirk 42	eingegangen	0		96,68 %	64,99 %	35,01 %
Briefwahlbezirk 43	eingegangen	0		93,49 %	63,61 %	36,39 %
Briefwahlbezirk 44	eingegangen	0		96,23 %	64,18 %	35,82 %
Briefwahlbezirk 62	eingegangen	0		95,69 %	65,92 %	34,08 %
Briefwahlbezirk 71	eingegangen	0		91,96 %	55,67 %	44,33 %
Briefwahlbezirk 72	eingegangen	0		95,77 %	63,09 %	36,91 %

Stimmbezirk	Stand	Wahlberechtigte	Wähler/innen	gültig	Schade, SPD, GRÜNE	Flüshöh, CDU, FDP
Briefwahlbezirk 73	eingegangen	0		89,68 %	67,43 %	32,57 %
Briefwahlbezirk 81	eingegangen	0		97,66 %	67,16 %	32,84 %
Briefwahlbezirk 82	eingegangen	0		97,95 %	62,22 %	37,78 %
Briefwahlbezirk 83	eingegangen	0		88,91 %	59,19 %	40,81 %
Briefwahlbezirk 84	eingegangen	0		96,74 %	56,46 %	43,54 %
Briefwahlbezirk 45.1	eingegangen	0		96,39 %	58,13 %	41,88 %
Briefwahlbezirk 45.2	eingegangen	0		95,59 %	62,89 %	37,11 %
Briefwahlbezirk 51.1	eingegangen	0		93,06 %	60,66 %	39,34 %
Briefwahlbezirk 51.2	eingegangen	0		91,34 %	54,63 %	45,37 %
Briefwahlbezirk 61.1	eingegangen	0		94,12 %	62,32 %	37,68 %
Briefwahlbezirk 61.2	eingegangen	0		94,18 %	58,13 %	41,87 %
Stadt Witten	63 von 63	78.129	46,40 %	94,60 %	64,90 %	35,10 %


Kreistagswahl Stadt Witten

	Anzahl	Prozent
SPD	9.483	26,48 %
CDU	8.516	23,78 %
GRÜNE	8.169	22,81 %
DIE LINKE	1.622	4,53 %
FDP	1.102	3,08 %
AfD	1.984	5,54 %
FW-EN	850	2,37 %
PIRATEN	1.910	5,33 %
bürgerforum	2.174	6,07 %



SPD = Sozialdemokratische Partei Deutschlands
CDU = Christlich Demokratische Union Deutschlands

Wahlbeteiligung



14.09.2020 09:48 Uhr - 63 von 63 Ergebnissen

Stadtteile Annen

	Anzahl	Prozent
SPD	1.767	25,65 %
CDU	1.723	25,01 %
GRÜNE	1.527	22,16 %
DIE LINKE	297	4,31 %
FDP	215	3,12 %
AfD	457	6,63 %
FW-EN	259	3,76 %
PIRATEN	334	4,85 %
bürgerforum	311	4,51 %

Bommern

	Anzahl	Prozent
SPD	910	24,57 %
CDU	891	24,06 %
GRÜNE	787	21,25 %
DIE LINKE	122	3,29 %
FDP	114	3,08 %
AfD	181	4,89 %
FW-EN	226	6,10 %
PIRATEN	246	6,64 %
bürgerforum	226	6,10 %

Herbede

	Anzahl	Prozent
SPD	1.776	30,51 %
CDU	1.625	27,92 %
GRÜNE	1.118	19,21 %
DIE LINKE	195	3,35 %
FDP	215	3,69 %
AfD	313	5,38 %
FW-EN	85	1,46 %
PIRATEN	206	3,54 %
bürgerforum	288	4,95 %

Heven

	Anzahl	Prozent
SPD	1.270	29,76 %
CDU	1.054	24,70 %
GRÜNE	981	22,99 %
DIE LINKE	199	4,66 %
FDP	88	2,06 %
AfD	226	5,30 %
FW-EN	56	1,31 %
PIRATEN	195	4,57 %
bürgerforum	198	4,64 %

Rüdinghausen

	Anzahl	Prozent
SPD	422	21,64 %
CDU	562	28,82 %
GRÜNE	487	24,97 %
DIE LINKE	67	3,44 %
FDP	64	3,28 %
AfD	118	6,05 %
FW-EN	44	2,26 %
PIRATEN	94	4,82 %
bürgerforum	92	4,72 %

Stockum-Düren

	Anzahl	Prozent
SPD	797	27,98 %
CDU	711	24,96 %
GRÜNE	661	23,21 %
DIE LINKE	118	4,14 %
FDP	107	3,76 %
AfD	166	5,83 %
FW-EN	44	1,54 %
PIRATEN	117	4,11 %
bürgerforum	127	4,46 %

Witten-Mitte

	Anzahl	Prozent
SPD	2.541	24,60 %
CDU	1.950	18,88 %
GRÜNE	2.608	25,24 %
DIE LINKE	624	6,04 %
FDP	299	2,89 %
AfD	523	5,06 %
FW-EN	136	1,32 %
PIRATEN	718	6,95 %
bürgerforum	932	9,02 %

Übersicht Stadtteile

Zusammenstellung der Ergebnisse nach Stadtteilen

Stadtteil	Stand	Wahlberechtigte	Wähler/innen	gültig	SPD	CDU	GRÜNE	DIE LINKE	FDP	AfD	FW-EN	PIRATEN	bürgerforum
Annen	13 von 13	16.437	42,81 %	97,91 %	25,65 %	25,01 %	22,16 %	4,31 %	3,12 %	6,63 %	3,76 %	4,85 %	4,51 %
Bommern	7 von 7	6.866	55,02 %	98,01 %	24,57 %	24,06 %	21,25 %	3,29 %	3,08 %	4,89 %	6,10 %	6,64 %	6,10 %
Herbede	9 von 9	11.330	52,05 %	98,71 %	30,51 %	27,92 %	19,21 %	3,35 %	3,69 %	5,38 %	1,46 %	3,54 %	4,95 %
Heven	7 von 7	8.974	48,58 %	97,87 %	29,76 %	24,70 %	22,99 %	4,66 %	2,06 %	5,30 %	1,31 %	4,57 %	4,64 %
Rüdinghausen	4 von 4	3.462	57,25 %	98,39 %	21,64 %	28,82 %	24,97 %	3,44 %	3,28 %	6,05 %	2,26 %	4,82 %	4,72 %
Stockum-Düren	4 von 4	5.519	53,96 %	95,63 %	27,98 %	24,96 %	23,21 %	4,14 %	3,76 %	5,83 %	1,54 %	4,11 %	4,46 %
Witten-Mitte	19 von 19	25.534	41,15 %	98,32 %	24,60 %	18,88 %	25,24 %	6,04 %	2,89 %	5,06 %	1,32 %	6,95 %	9,02 %
Stadt Witten	63 von 63	78.122	46,77 %	98,00 %	26,48 %	23,78 %	22,81 %	4,53 %	3,08 %	5,54 %	2,37 %	5,33 %	6,07 %

Gruppierungen

Urnenwahl - allgemeine Wahl-/Stimmbezirke

	Anzahl	Prozent
SPD	4.631	25,19 %
CDU	4.142	22,53 %
GRÜNE	4.267	23,21 %
DIE LINKE	927	5,04 %
FDP	581	3,16 %
AfD	1.282	6,97 %
FW-EN	340	1,85 %
PIRATEN	1.188	6,46 %
bürgerforum	1.027	5,59 %

Briefwahl - Briefwahlbezirke

	Anzahl	Prozent
SPD	4.852	27,85 %
CDU	4.374	25,10 %
GRÜNE	3.902	22,39 %
DIE LINKE	695	3,99 %
FDP	521	2,99 %
AfD	702	4,03 %
FW-EN	510	2,93 %
PIRATEN	722	4,14 %
bürgerforum	1.147	6,58 %

Integrationsratswahl - Urnenwahl

Integrationsratswahl - Briefwahl

Übersicht Gruppierungen

Zusammenstellung der Ergebnisse nach Gruppierungen

Gruppierung	Stand	Wahlberechtigte	Wähler/innen	gültig	SPD	CDU	GRÜNE	DIE LINKE	FDP	AfD	FW-EN	PIRATEN	bürgerforum
Urnenwahl - allgemeine Wahl-/Stimmbezirke	35 von 35	78.122	24,19 %	97,30 %	25,19 %	22,53 %	23,21 %	5,04 %	3,16 %	6,97 %	1,85 %	6,46 %	5,59 %
Briefwahl - Briefwahlbezirke	28 von 28	0		98,76 %	27,85 %	25,10 %	22,39 %	3,99 %	2,99 %	4,03 %	2,93 %	4,14 %	6,58 %
Integrationsratswahl - Urnenwahl	0 von 0												
Integrationsratswahl - Briefwahl	0 von 0												

Wahlbezirke

11 - Innenstadt-Nordost

	Anzahl	Prozent
Krebs, SPD	213	22,88 %
Müller, CDU	115	12,35 %
Müller, GRÜNE	254	27,28 %
Huchtmeier, DIE LINKE	69	7,41 %
Heiner, FDP	29	3,11 %
Mischok, AfD	43	4,62 %
Treppesch, FW-EN	6	0,64 %
Bach, PIRATEN	82	8,81 %
Dr. Schmelzer, bürgerforum	120	12,89 %

12 - Innenstadt-Südwest

	Anzahl	Prozent
Echeverria, SPD	232	17,64 %
Arlt, CDU	173	13,16 %
Haltaufderheide, GRÜNE	409	31,10 %
Güthoff, DIE LINKE	87	6,62 %
Schulze-Arendt, FDP	31	2,36 %
Schwabauer, AfD	48	3,65 %
Rabe, FW-EN	13	0,99 %
Borggraefe, PIRATEN	190	14,45 %
Dr. Tillmann, bürgerforum	132	10,04 %

13 - Innenstadt-Nordwest

	Anzahl	Prozent
Krebs, SPD	243	20,59 %
Müller, CDU	155	13,14 %
Müller, GRÜNE	362	30,68 %
Huchtmeier, DIE LINKE	84	7,12 %
Heiner, FDP	23	1,95 %
Mischok, AfD	52	4,41 %
Treppesch, FW-EN	10	0,85 %
Bach, PIRATEN	89	7,54 %
Dr. Schmelzer, bürgerforum	162	13,73 %

14 - Krone/Crengeldanz

	Anzahl	Prozent
Krebs, SPD	388	28,66 %
Müller, CDU	239	17,65 %
Müller, GRÜNE	287	21,20 %
Huchtmeier, DIE LINKE	75	5,54 %
Heiner, FDP	41	3,03 %
Mischok, AfD	71	5,24 %
Treppesch, FW-EN	14	1,03 %
Bach, PIRATEN	81	5,98 %
Dr. Schmelzer, bürgerforum	158	11,67 %

15 - Sonnenschein/Pferdebach-Nordwest

	Anzahl	Prozent
König, SPD	477	31,72 %
Ochs, CDU	338	22,47 %
Legel-Wood, GRÜNE	301	20,01 %
Dr. Zumdick, DIE LINKE	70	4,65 %
Banger, FDP	55	3,66 %
Hoppe, AfD	89	5,92 %
Lipka, FW-EN	18	1,20 %
Gambalat, PIRATEN	66	4,39 %
Kahl, bürgerforum	90	5,98 %

16 - Pferdebach-Südost/Innenstadt-Ost

	Anzahl	Prozent
Lampe, SPD	316	27,89 %
Noske, CDU	256	22,59 %
Dannert, GRÜNE	240	21,18 %
Weiß, DIE LINKE	87	7,68 %
Fröhlich, FDP	37	3,27 %
Vollmer, AfD	66	5,83 %
Brömmelsiek, FW-EN	22	1,94 %
Steinert, PIRATEN	58	5,12 %
Niemann, bürgerforum	51	4,50 %

17 - Schellingstr./Krumme Dreh/Neuer Weg/Holzstr.

	Anzahl	Prozent
Lampe, SPD	351	25,90 %
Noske, CDU	383	28,27 %
Dannert, GRÜNE	275	20,30 %
Weiß, DIE LINKE	70	5,17 %
Fröhlich, FDP	44	3,25 %
Vollmer, AfD	82	6,05 %
Brömmelsiek, FW-EN	28	2,07 %
Steinert, PIRATEN	57	4,21 %
Niemann, bürgerforum	65	4,80 %

18 - Oberdorf/Husemannstr./Helenenberg/Hohenstein

	Anzahl	Prozent
Hennig, SPD	321	20,59 %
Rübenstahl, CDU	291	18,67 %
Blum, GRÜNE	480	30,79 %
Huchtmeier, DIE LINKE	82	5,26 %
Sonnenschein, FDP	39	2,50 %
Kleinhans, AfD	72	4,62 %
Meisner, FW-EN	25	1,60 %
Bremer, PIRATEN	95	6,09 %
Gaßmann, bürgerforum	154	9,88 %

31 - Stockum-West/Düren

	Anzahl	Prozent
König, SPD	411	27,77 %
Ochs, CDU	378	25,54 %
Legel-Wood, GRÜNE	329	22,23 %
Dr. Zumdick, DIE LINKE	67	4,53 %
Banger, FDP	51	3,45 %
Hoppe, AfD	100	6,76 %
Lipka, FW-EN	18	1,22 %
Gambalat, PIRATEN	58	3,92 %
Kahl, bürgerforum	68	4,59 %

32 - Stockum-Ost

	Anzahl	Prozent
König, SPD	386	28,22 %
Ochs, CDU	333	24,34 %
Legel-Wood, GRÜNE	332	24,27 %
Dr. Zumdick, DIE LINKE	51	3,73 %
Banger, FDP	56	4,09 %
Hoppe, AfD	66	4,82 %
Lipka, FW-EN	26	1,90 %
Gambalat, PIRATEN	59	4,31 %
Kahl, bürgerforum	59	4,31 %

41 - Annen-Nord

	Anzahl	Prozent
Kaun, SPD	289	27,01 %
Ostwald, CDU	244	22,80 %
Dr. Schulz, GRÜNE	213	19,91 %
Manzke, DIE LINKE	60	5,61 %
Pohl, FDP	33	3,08 %
Renkel, AfD	91	8,50 %
Maaß, FW-EN	36	3,36 %
Bach, PIRATEN	57	5,33 %
Claßen, bürgerforum	47	4,39 %

42 - Annen-Mitte/-Nord

	Anzahl	Prozent
Kaun, SPD	303	27,03 %
Ostwald, CDU	264	23,55 %
Dr. Schulz, GRÜNE	232	20,70 %
Manzke, DIE LINKE	54	4,82 %
Pohl, FDP	40	3,57 %
Renkel, AfD	84	7,49 %
Maaß, FW-EN	43	3,84 %
Bach, PIRATEN	68	6,07 %
Claßen, bürgerforum	33	2,94 %

43 - Annen-Mitte/-West

	Anzahl	Prozent
Lampe, SPD	386	25,68 %
Noske, CDU	365	24,28 %
Dannert, GRÜNE	302	20,09 %
Weiß, DIE LINKE	86	5,72 %
Fröhlich, FDP	45	2,99 %
Vollmer, AfD	111	7,39 %
Brömmelsiek, FW-EN	50	3,33 %
Steinert, PIRATEN	88	5,85 %
Niemann, bürgerforum	70	4,66 %

44 - Annen-Mitte/-Ost

	Anzahl	Prozent
Hennig, SPD	331	24,66 %
Rübenstahl, CDU	346	25,78 %
Blum, GRÜNE	326	24,29 %
Huchtmeier, DIE LINKE	49	3,65 %
Sonnenschein, FDP	39	2,91 %
Kleinhans, AfD	81	6,04 %
Meisner, FW-EN	36	2,68 %
Bremer, PIRATEN	65	4,84 %
Gaßmann, bürgerforum	69	5,14 %

45 - Annen-Süd/Borbach

	Anzahl	Prozent
Hennig, SPD	458	24,70 %
Rübenstahl, CDU	504	27,18 %
Blum, GRÜNE	454	24,49 %
Huchtmeier, DIE LINKE	48	2,59 %
Sonnenschein, FDP	58	3,13 %
Kleinhans, AfD	90	4,85 %
Meisner, FW-EN	94	5,07 %
Bremer, PIRATEN	56	3,02 %
Gaßmann, bürgerforum	92	4,96 %

51 - Rüdighausen

	Anzahl	Prozent
Kaun, SPD	422	21,64 %
Ostwald, CDU	562	28,82 %
Dr. Schulz, GRÜNE	487	24,97 %
Manzke, DIE LINKE	67	3,44 %
Pohl, FDP	64	3,28 %
Renkel, AfD	118	6,05 %
Maaß, FW-EN	44	2,26 %
Bach, PIRATEN	94	4,82 %
Claßen, bürgerforum	92	4,72 %

61 - Bommern-West

	Anzahl	Prozent
Echeverria, SPD	452	21,73 %
Arlt, CDU	484	23,27 %
Haltaufderheide, GRÜNE	488	23,46 %
Güthoff, DIE LINKE	62	2,98 %
Schulze-Arendt, FDP	72	3,46 %
Schwabauer, AfD	85	4,09 %
Rabe, FW-EN	166	7,98 %
Borggraefe, PIRATEN	121	5,82 %
Dr. Tillmann, bürgerforum	150	7,21 %

62 - Bommern-Ost

	Anzahl	Prozent
Echeverria, SPD	458	28,22 %
Arlt, CDU	407	25,08 %
Haltaufderheide, GRÜNE	299	18,42 %
Güthoff, DIE LINKE	60	3,70 %
Schulze-Arendt, FDP	42	2,59 %
Schwabauer, AfD	96	5,91 %
Rabe, FW-EN	60	3,70 %
Borggraefe, PIRATEN	125	7,70 %
Dr. Tillmann, bürgerforum	76	4,68 %

71 - Heven-Südwest

	Anzahl	Prozent
Richter, SPD	462	25,18 %
Döling, CDU	530	28,88 %
Fußy, GRÜNE	470	25,61 %
Kalusch, DIE LINKE	90	4,90 %
Körner, FDP	38	2,07 %
Csehan, AfD	77	4,20 %
Müller, FW-EN	23	1,25 %
Frauendienst, PIRATEN	57	3,11 %
Kretzmer, bürgerforum	88	4,80 %

72 - Heven-Mitte

	Anzahl	Prozent
Richter, SPD	480	31,91 %
Döling, CDU	358	23,80 %
Fußy, GRÜNE	329	21,88 %
Kalusch, DIE LINKE	52	3,46 %
Körner, FDP	35	2,33 %
Csehan, AfD	74	4,92 %
Müller, FW-EN	22	1,46 %
Frauendienst, PIRATEN	88	5,85 %
Kretzmer, bürgerforum	66	4,39 %

73 - Heven-Ost

	Anzahl	Prozent
Richter, SPD	328	35,34 %
Döling, CDU	166	17,89 %
Fußy, GRÜNE	182	19,61 %
Kalusch, DIE LINKE	57	6,14 %
Körner, FDP	15	1,62 %
Csehan, AfD	75	8,08 %
Müller, FW-EN	11	1,19 %
Frauendienst, PIRATEN	50	5,39 %
Kretzmer, bürgerforum	44	4,74 %

81 - Herbede-Ortskern

	Anzahl	Prozent
Klee, SPD	417	34,61 %
Oberste-Padtberg, CDU	305	25,31 %
Evertz, GRÜNE	216	17,93 %
Huchtmeier, DIE LINKE	46	3,82 %
Resch, FDP	50	4,15 %
Eickelmann, AfD	49	4,07 %
Wiedemeyer, FW-EN	13	1,08 %
Löpke, PIRATEN	48	3,98 %
Boele, bürgerforum	61	5,06 %

82 - Vormholz

	Anzahl	Prozent
Klee, SPD	515	32,05 %
Oberste-Padtberg, CDU	414	25,76 %
Evertz, GRÜNE	297	18,48 %
Huchtmeier, DIE LINKE	76	4,73 %
Resch, FDP	47	2,92 %
Eickelmann, AfD	88	5,48 %
Wiedemeyer, FW-EN	10	0,62 %
Löpke, PIRATEN	66	4,11 %
Boele, bürgerforum	94	5,85 %

83 - Durchholz/Bommerholz

	Anzahl	Prozent
Krisor, SPD	384	25,02 %
Mayweg, CDU	457	29,77 %
Uebelgünn, GRÜNE	327	21,30 %
Kanand, DIE LINKE	34	2,21 %
Hülshoff, FDP	58	3,78 %
Löffler, AfD	91	5,93 %
Amelung, FW-EN	44	2,87 %
Kari, PIRATEN	52	3,39 %
Wehner, bürgerforum	88	5,73 %

84 - Buchholz/Kämpfen

	Anzahl	Prozent
Klee, SPD	460	31,21 %
Oberste-Padtberg, CDU	449	30,46 %
Evertz, GRÜNE	278	18,86 %
Huchtmeier, DIE LINKE	39	2,65 %
Resch, FDP	60	4,07 %
Eickelmann, AfD	85	5,77 %
Wiedemeyer, FW-EN	18	1,22 %
Löpke, PIRATEN	40	2,71 %
Boele, bürgerforum	45	3,05 %

Übersicht Wahlbezirke

Zusammenstellung der Ergebnisse nach Wahlbezirken

Wahlbezirk	Stand	Wahlberechtigte	Wähler/innen	gültig	SPD	CDU	GRÜNE	DIE LINKE	FDP	AfD	FW-EN	PIRATEN	bürgerforum
11 - Innenstadt-Nordost	2 von 2	2.937	32,55 %	97,38 %	22,88 %	12,35 %	27,28 %	7,41 %	3,11 %	4,62 %	0,64 %	8,81 %	12,89 %
12 - Innenstadt-Südwest	2 von 2	3.150	42,63 %	97,92 %	17,64 %	13,16 %	31,10 %	6,62 %	2,36 %	3,65 %	0,99 %	14,45 %	10,04 %
13 - Innenstadt-Nordwest	2 von 2	3.129	38,32 %	98,42 %	20,59 %	13,14 %	30,68 %	7,12 %	1,95 %	4,41 %	0,85 %	7,54 %	13,73 %
14 - Krone/Crengeldanz	2 von 2	3.379	40,78 %	98,26 %	28,66 %	17,65 %	21,20 %	5,54 %	3,03 %	5,24 %	1,03 %	5,98 %	11,67 %
15 - Sonnenschein/Pferdebach-Nordwest	3 von 3	3.125	48,99 %	98,24 %	31,72 %	22,47 %	20,01 %	4,65 %	3,66 %	5,92 %	1,20 %	4,39 %	5,98 %
16 - Pferdebach-Südost/Innenstadt-Ost	3 von 3	3.289	35,09 %	98,18 %	27,89 %	22,59 %	21,18 %	7,68 %	3,27 %	5,83 %	1,94 %	5,12 %	4,50 %

Wahlbezirk	Stand	Wahlberechtigte	Wähler/innen	gültig	SPD	CDU	GRÜNE	DIE LINKE	FDP	AfD	FW-EN	PIRATEN	bürgerforum
17 - Schellingstr./Krumme Dreh/Neuer Weg/Holzstr.	2 von 2	3.330	41,23 %	98,69 %	25,90 %	28,27 %	20,30 %	5,17 %	3,25 %	6,05 %	2,07 %	4,21 %	4,80 %
18 - Oberdorf/Husemannstr./Hehlenberg/Hohenstein	3 von 3	3.195	49,23 %	99,11 %	20,59 %	18,67 %	30,79 %	5,26 %	2,50 %	4,62 %	1,60 %	6,09 %	9,88 %
31 - Stockum-West/Düren	2 von 2	2.744	57,62 %	93,61 %	27,77 %	25,54 %	22,23 %	4,53 %	3,45 %	6,76 %	1,22 %	3,92 %	4,59 %
32 - Stockum-Ost	2 von 2	2.775	50,34 %	97,92 %	28,22 %	24,34 %	24,27 %	3,73 %	4,09 %	4,82 %	1,90 %	4,31 %	4,31 %
41 - Annen-Nord	2 von 2	3.039	36,16 %	97,36 %	27,01 %	22,80 %	19,91 %	5,61 %	3,08 %	8,50 %	3,36 %	5,33 %	4,39 %
42 - Annen-Mitte-Nord	2 von 2	3.097	36,94 %	97,99 %	27,03 %	23,55 %	20,70 %	4,82 %	3,57 %	7,49 %	3,84 %	6,07 %	2,94 %
43 - Annen-Mitte-West	3 von 3	3.377	45,22 %	98,43 %	25,68 %	24,28 %	20,09 %	5,72 %	2,99 %	7,39 %	3,33 %	5,85 %	4,66 %

Wahlbezirk	Stand	Wahlberechtigte	Wähler/innen	gültig	SPD	CDU	GRÜNE	DIE LINKE	FDP	AfD	FW-EN	PIRATEN	bürgerforum
44 - Annen-Mitte/-Ost	2 von 2	3.377	40,63 %	97,81 %	24,66 %	25,78 %	24,29 %	3,65 %	2,91 %	6,04 %	2,68 %	4,84 %	5,14 %
45 - Annen-Süd/Bor-bach	4 von 4	3.547	53,43 %	97,84 %	24,70 %	27,18 %	24,49 %	2,59 %	3,13 %	4,85 %	5,07 %	3,02 %	4,96 %
51 - Rüdینگ-hausen	4 von 4	3.462	57,25 %	98,39 %	21,64 %	28,82 %	24,97 %	3,44 %	3,28 %	6,05 %	2,26 %	4,82 %	4,72 %
61 - Bom-mern-West	4 von 4	3.368	62,68 %	98,53 %	21,73 %	23,27 %	23,46 %	2,98 %	3,46 %	4,09 %	7,98 %	5,82 %	7,21 %
62 - Bom-mern-Ost	3 von 3	3.498	47,66 %	97,36 %	28,22 %	25,08 %	18,42 %	3,70 %	2,59 %	5,91 %	3,70 %	7,70 %	4,68 %
71 - Heven-Südwest	3 von 3	3.196	58,48 %	98,18 %	25,18 %	28,88 %	25,61 %	4,90 %	2,07 %	4,20 %	1,25 %	3,11 %	4,80 %
72 - Heven-Mitte	2 von 2	3.008	51,36 %	97,35 %	31,91 %	23,80 %	21,88 %	3,46 %	2,33 %	4,92 %	1,46 %	5,85 %	4,39 %
73 - Heven-Ost	2 von 2	2.770	34,15 %	98,10 %	35,34 %	17,89 %	19,61 %	6,14 %	1,62 %	8,08 %	1,19 %	5,39 %	4,74 %
81 - Her-bede-Orts-kern	2 von 2	2.777	44,26 %	98,05 %	34,61 %	25,31 %	17,93 %	3,82 %	4,15 %	4,07 %	1,08 %	3,98 %	5,06 %
82 - Vormholz	3 von 3	2.953	55,20 %	98,59 %	32,05 %	25,76 %	18,48 %	4,73 %	2,92 %	5,48 %	0,62 %	4,11 %	5,85 %
83 - Durch-holz/Bom-merholz	2 von 2	2.912	53,23 %	99,03 %	25,02 %	29,77 %	21,30 %	2,21 %	3,78 %	5,93 %	2,87 %	3,39 %	5,73 %

Wahlbezirk	Stand	Wahlberechtigte	Wähler/innen	gültig	SPD	CDU	GRÜNE	DIE LINKE	FDP	AfD	FW-EN	PIRATEN	bürgerforum
84 - Buchholz/Kämpen	2 von 2	2.688	55,36 %	99,06 %	31,21 %	30,46 %	18,86 %	2,65 %	4,07 %	5,77 %	1,22 %	2,71 %	3,05 %
Stadt Witten	63 von 63	78.122	46,77 %	98,00 %	26,48 %	23,78 %	22,81 %	4,53 %	3,08 %	5,54 %	2,37 %	5,33 %	6,07 %

Stimmbezirke 1101 - Pfarrheim St. Marien

	Anzahl	Prozent
Krebs, SPD	123	23,03 %
Müller, CDU	70	13,11 %
Müller, GRÜNE	144	26,97 %
Huchtmeier, DIE LINKE	45	8,43 %
Heiner, FDP	19	3,56 %
Mischok, AfD	30	5,62 %
Treppesch, FW-EN	3	0,56 %
Bach, PIRATEN	54	10,11 %
Dr. Schmelzer, bürgerforum	46	8,61 %

1202 - Leben im Quartier

	Anzahl	Prozent
Echeverria, SPD	96	14,55 %
Arlt, CDU	68	10,30 %
Haltaufderheide, GRÜNE	221	33,48 %
Güthoff, DIE LINKE	55	8,33 %
Schulze-Arendt, FDP	17	2,58 %
Schwabauer, AfD	24	3,64 %
Rabe, FW-EN	7	1,06 %
Borggraefe, PIRATEN	117	17,73 %
Dr. Tillmann, bürgerforum	55	8,33 %

1301 - Ruhr-Gymnasium

	Anzahl	Prozent
Krebs, SPD	133	20,27 %
Müller, CDU	77	11,74 %
Müller, GRÜNE	192	29,27 %
Huchtmeier, DIE LINKE	52	7,93 %
Heiner, FDP	11	1,68 %
Mischok, AfD	40	6,10 %
Treppesch, FW-EN	6	0,91 %
Bach, PIRATEN	57	8,69 %
Dr. Schmelzer, bürgerforum	88	13,41 %

1402 - Ruhrbühne

	Anzahl	Prozent
Krebs, SPD	192	26,67 %
Müller, CDU	138	19,17 %
Müller, GRÜNE	145	20,14 %
Huchtmeier, DIE LINKE	43	5,97 %
Heiner, FDP	24	3,33 %
Mischok, AfD	52	7,22 %
Treppesch, FW-EN	7	0,97 %
Bach, PIRATEN	52	7,22 %
Dr. Schmelzer, bürgerforum	67	9,31 %

1501 - Adolf-Reichwein-Realschule

	Anzahl	Prozent
König, SPD	177	32,54 %
Ochs, CDU	115	21,14 %
Legel-Wood, GRÜNE	109	20,04 %
Dr. Zumdick, DIE LINKE	17	3,13 %
Banger, FDP	21	3,86 %
Hoppe, AfD	47	8,64 %
Lipka, FW-EN	2	0,37 %
Gambalat, PIRATEN	27	4,96 %
Kahl, bürgerforum	29	5,33 %

1502 - Pferdebachschule I

	Anzahl	Prozent
König, SPD	75	22,87 %
Ochs, CDU	85	25,91 %
Legel-Wood, GRÜNE	71	21,65 %
Dr. Zumdick, DIE LINKE	15	4,57 %
Banger, FDP	12	3,66 %
Hoppe, AfD	18	5,49 %
Lipka, FW-EN	7	2,13 %
Gambalat, PIRATEN	19	5,79 %
Kahl, bürgerforum	26	7,93 %

1602 - Stadtwerkehaus

	Anzahl	Prozent
Lampe, SPD	100	27,62 %
Noske, CDU	90	24,86 %
Dannert, GRÜNE	76	20,99 %
Weiß, DIE LINKE	20	5,52 %
Fröhlich, FDP	13	3,59 %
Vollmer, AfD	24	6,63 %
Brömmelsiek, FW-EN	7	1,93 %
Steinert, PIRATEN	19	5,25 %
Niemann, bürgerforum	13	3,59 %

1603 - Martin-Luther-Zentrum I

	Anzahl	Prozent
Lampe, SPD	63	24,80 %
Noske, CDU	41	16,14 %
Dannert, GRÜNE	47	18,50 %
Weiß, DIE LINKE	38	14,96 %
Fröhlich, FDP	6	2,36 %
Vollmer, AfD	20	7,87 %
Brömmelsiek, FW-EN	2	0,79 %
Steinert, PIRATEN	19	7,48 %
Niemann, bürgerforum	18	7,09 %

1702 - Martin-Luther-Zentrum II

	Anzahl	Prozent
Lampe, SPD	159	25,12 %
Noske, CDU	158	24,96 %
Dannert, GRÜNE	135	21,33 %
Weiß, DIE LINKE	38	6,00 %
Fröhlich, FDP	18	2,84 %
Vollmer, AfD	56	8,85 %
Brömmelsiek, FW-EN	10	1,58 %
Steinert, PIRATEN	36	5,69 %
Niemann, bürgerforum	23	3,63 %

1801 - Albert-Martmüller-Gymnasium

	Anzahl	Prozent
Hennig, SPD	93	28,01 %
Rübenstahl, CDU	52	15,66 %
Blum, GRÜNE	83	25,00 %
Huchtmeier, DIE LINKE	19	5,72 %
Sonnenschein, FDP	7	2,11 %
Kleinhans, AfD	24	7,23 %
Meisner, FW-EN	8	2,41 %
Bremer, PIRATEN	22	6,63 %
Gaßmann, bürgerforum	24	7,23 %

1802 - Pestalozzischule

	Anzahl	Prozent
Hennig, SPD	69	14,47 %
Rübenstahl, CDU	79	16,56 %
Blum, GRÜNE	167	35,01 %
Huchtmeier, DIE LINKE	25	5,24 %
Sonnenschein, FDP	15	3,14 %
Kleinhans, AfD	24	5,03 %
Meisner, FW-EN	4	0,84 %
Bremer, PIRATEN	40	8,39 %
Gaßmann, bürgerforum	54	11,32 %

3101 - Harkortschule

	Anzahl	Prozent
König, SPD	191	26,86 %
Ochs, CDU	183	25,74 %
Legel-Wood, GRÜNE	153	21,52 %
Dr. Zumdick, DIE LINKE	38	5,34 %
Banger, FDP	20	2,81 %
Hoppe, AfD	58	8,16 %
Lipka, FW-EN	9	1,27 %
Gambalat, PIRATEN	33	4,64 %
Kahl, bürgerforum	26	3,66 %

3201 - St. Maximilian Kolbe

	Anzahl	Prozent
König, SPD	183	26,37 %
Ochs, CDU	163	23,49 %
Legel-Wood, GRÜNE	184	26,51 %
Dr. Zumdick, DIE LINKE	25	3,60 %
Banger, FDP	24	3,46 %
Hoppe, AfD	36	5,19 %
Lipka, FW-EN	14	2,02 %
Gambalat, PIRATEN	39	5,62 %
Kahl, bürgerforum	26	3,75 %

4102 - Baedekerschule

	Anzahl	Prozent
Kaun, SPD	156	26,76 %
Ostwald, CDU	133	22,81 %
Dr. Schulz, GRÜNE	98	16,81 %
Manzke, DIE LINKE	37	6,35 %
Pohl, FDP	23	3,95 %
Renkel, AfD	59	10,12 %
Maaß, FW-EN	15	2,57 %
Bach, PIRATEN	38	6,52 %
Claßen, bürgerforum	24	4,12 %

4201 - Kath. Kirche St. Joseph

	Anzahl	Prozent
Kaun, SPD	179	27,62 %
Ostwald, CDU	141	21,76 %
Dr. Schulz, GRÜNE	122	18,83 %
Manzke, DIE LINKE	30	4,63 %
Pohl, FDP	28	4,32 %
Renkel, AfD	66	10,19 %
Maaß, FW-EN	23	3,55 %
Bach, PIRATEN	43	6,64 %
Claßen, bürgerforum	16	2,47 %

4301 - Technisches Rathaus

	Anzahl	Prozent
Lampe, SPD	72	20,75 %
Noske, CDU	72	20,75 %
Dannert, GRÜNE	63	18,16 %
Weiß, DIE LINKE	21	6,05 %
Fröhlich, FDP	15	4,32 %
Vollmer, AfD	45	12,97 %
Brömmelsiek, FW-EN	5	1,44 %
Steinert, PIRATEN	32	9,22 %
Niemann, bürgerforum	22	6,34 %

4302 - Holzkampfschule

	Anzahl	Prozent
Lampe, SPD	134	27,69 %
Noske, CDU	99	20,45 %
Dannert, GRÜNE	110	22,73 %
Weiß, DIE LINKE	26	5,37 %
Fröhlich, FDP	14	2,89 %
Vollmer, AfD	33	6,82 %
Brömmelsiek, FW-EN	16	3,31 %
Steinert, PIRATEN	30	6,20 %
Niemann, bürgerforum	22	4,55 %

4402 - Hüllbergschule

	Anzahl	Prozent
Hennig, SPD	93	17,92 %
Rübenstahl, CDU	119	22,93 %
Blum, GRÜNE	152	29,29 %
Huchtmeier, DIE LINKE	26	5,01 %
Sonnenschein, FDP	16	3,08 %
Kleinhans, AfD	35	6,74 %
Meisner, FW-EN	14	2,70 %
Bremer, PIRATEN	39	7,51 %
Gaßmann, bürgerforum	25	4,82 %

4502 - Borbachschule

	Anzahl	Prozent
Hennig, SPD	89	21,92 %
Rübenstahl, CDU	107	26,35 %
Blum, GRÜNE	108	26,60 %
Huchtmeier, DIE LINKE	15	3,69 %
Sonnenschein, FDP	15	3,69 %
Kleinhans, AfD	30	7,39 %
Meisner, FW-EN	9	2,22 %
Bremer, PIRATEN	8	1,97 %
Gaßmann, bürgerforum	25	6,16 %

4503 - Ev. Gemeindehaus Schnee

	Anzahl	Prozent
Hennig, SPD	96	21,24 %
Rübenstahl, CDU	134	29,65 %
Blum, GRÜNE	127	28,10 %
Huchtmeier, DIE LINKE	11	2,43 %
Sonnenschein, FDP	11	2,43 %
Kleinhans, AfD	30	6,64 %
Meisner, FW-EN	11	2,43 %
Bremer, PIRATEN	15	3,32 %
Gaßmann, bürgerforum	17	3,76 %

5101 - Rüdingerhauser Schule I

	Anzahl	Prozent
Kaun, SPD	68	15,08 %
Ostwald, CDU	129	28,60 %
Dr. Schulz, GRÜNE	144	31,93 %
Manzke, DIE LINKE	16	3,55 %
Pohl, FDP	18	3,99 %
Renkel, AfD	16	3,55 %
Maaß, FW-EN	6	1,33 %
Bach, PIRATEN	34	7,54 %
Claßen, bürgerforum	20	4,43 %

5103 - Rüdingerhauser Schule II

	Anzahl	Prozent
Kaun, SPD	126	24,56 %
Ostwald, CDU	132	25,73 %
Dr. Schulz, GRÜNE	115	22,42 %
Manzke, DIE LINKE	19	3,70 %
Pohl, FDP	19	3,70 %
Renkel, AfD	43	8,38 %
Maaß, FW-EN	13	2,53 %
Bach, PIRATEN	32	6,24 %
Claßen, bürgerforum	14	2,73 %

6101 - Brenschenschule I

	Anzahl	Prozent
Echeverria, SPD	66	18,08 %
Arlt, CDU	73	20,00 %
Haltaufderheide, GRÜNE	98	26,85 %
Güthoff, DIE LINKE	13	3,56 %
Schulze-Arendt, FDP	10	2,74 %
Schwabauer, AfD	22	6,03 %
Rabe, FW-EN	27	7,40 %
Borggraefe, PIRATEN	27	7,40 %
Dr. Tillmann, bürgerforum	29	7,95 %

6103 - Helene-Lohmann-Realschule I

	Anzahl	Prozent
Echeverria, SPD	121	21,88 %
Arlt, CDU	152	27,49 %
Haltaufderheide, GRÜNE	107	19,35 %
Güthoff, DIE LINKE	17	3,07 %
Schulze-Arendt, FDP	14	2,53 %
Schwabauer, AfD	35	6,33 %
Rabe, FW-EN	28	5,06 %
Borggraefe, PIRATEN	37	6,69 %
Dr. Tillmann, bürgerforum	42	7,59 %

6201 - Brenschenschule II

	Anzahl	Prozent
Echeverria, SPD	103	24,88 %
Arlt, CDU	107	25,85 %
Haltaufderheide, GRÜNE	69	16,67 %
Güthoff, DIE LINKE	20	4,83 %
Schulze-Arendt, FDP	9	2,17 %
Schwabauer, AfD	37	8,94 %
Rabe, FW-EN	12	2,90 %
Borggraefe, PIRATEN	41	9,90 %
Dr. Tillmann, bürgerforum	16	3,86 %

6202 - Helene-Lohmann-Realschule II

	Anzahl	Prozent
Echeverria, SPD	117	26,12 %
Arlt, CDU	106	23,66 %
Haltaufderheide, GRÜNE	89	19,87 %
Güthoff, DIE LINKE	18	4,02 %
Schulze-Arendt, FDP	11	2,46 %
Schwabauer, AfD	30	6,70 %
Rabe, FW-EN	11	2,46 %
Borggraefe, PIRATEN	35	7,81 %
Dr. Tillmann, bürgerforum	31	6,92 %

7101 - Dorfschule I

	Anzahl	Prozent
Richter, SPD	117	23,73 %
Döling, CDU	107	21,70 %
Fußy, GRÜNE	148	30,02 %
Kalusch, DIE LINKE	33	6,69 %
Körner, FDP	13	2,64 %
Csehan, AfD	28	5,68 %
Müller, FW-EN	5	1,01 %
Frauendienst, PIRATEN	23	4,67 %
Kretzmer, bürgerforum	19	3,85 %

7102 - Dorfschule II

	Anzahl	Prozent
Richter, SPD	102	21,38 %
Döling, CDU	154	32,29 %
Fußy, GRÜNE	119	24,95 %
Kalusch, DIE LINKE	22	4,61 %
Körner, FDP	9	1,89 %
Csehan, AfD	26	5,45 %
Müller, FW-EN	6	1,26 %
Frauendienst, PIRATEN	11	2,31 %
Kretzmer, bürgerforum	28	5,87 %

7202 - Hellwegschule I

	Anzahl	Prozent
Richter, SPD	236	30,49 %
Döling, CDU	193	24,94 %
Fußy, GRÜNE	165	21,32 %
Kalusch, DIE LINKE	27	3,49 %
Körner, FDP	16	2,07 %
Csehan, AfD	50	6,46 %
Müller, FW-EN	9	1,16 %
Frauendienst, PIRATEN	50	6,46 %
Kretzmer, bürgerforum	28	3,62 %

7302 - Hellwegschule II

	Anzahl	Prozent
Richter, SPD	196	33,05 %
Döling, CDU	99	16,69 %
Fußy, GRÜNE	121	20,40 %
Kalusch, DIE LINKE	36	6,07 %
Körner, FDP	13	2,19 %
Csehan, AfD	58	9,78 %
Müller, FW-EN	8	1,35 %
Frauendienst, PIRATEN	34	5,73 %
Kretzmer, bürgerforum	28	4,72 %

8102 - Markus-Zentrum

	Anzahl	Prozent
Klee, SPD	210	34,09 %
Oberste-Padtberg, CDU	160	25,97 %
Evertz, GRÜNE	101	16,40 %
Huchtmeier, DIE LINKE	27	4,38 %
Resch, FDP	24	3,90 %
Eickelmann, AfD	36	5,84 %
Wiedemeyer, FW-EN	7	1,14 %
Löpke, PIRATEN	26	4,22 %
Boele, bürgerforum	25	4,06 %

8201 - Hardenstein-Gesamtschule

	Anzahl	Prozent
Klee, SPD	148	30,08 %
Oberste-Padtberg, CDU	134	27,24 %
Evertz, GRÜNE	95	19,31 %
Huchtmeier, DIE LINKE	23	4,67 %
Resch, FDP	15	3,05 %
Eickelmann, AfD	26	5,28 %
Wiedemeyer, FW-EN	0	0,00 %
Löpke, PIRATEN	23	4,67 %
Boele, bürgerforum	28	5,69 %

8202 - Hardenstein-Gesamtschule Nebenstandort

	Anzahl	Prozent
Klee, SPD	154	33,77 %
Oberste-Padtberg, CDU	106	23,25 %
Evertz, GRÜNE	81	17,76 %
Huchtmeier, DIE LINKE	20	4,39 %
Resch, FDP	15	3,29 %
Eickelmann, AfD	34	7,46 %
Wiedemeyer, FW-EN	3	0,66 %
Löpke, PIRATEN	19	4,17 %
Boele, bürgerforum	24	5,26 %

8302 - Ev. Gemeindehaus Schöpfungskirche

	Anzahl	Prozent
Krisor, SPD	152	23,31 %
Mayweg, CDU	182	27,91 %
Uebelgünn, GRÜNE	144	22,09 %
Kanand, DIE LINKE	17	2,61 %
Hülshoff, FDP	27	4,14 %
Löffler, AfD	49	7,52 %
Amelung, FW-EN	21	3,22 %
Kari, PIRATEN	29	4,45 %
Wehner, bürgerforum	31	4,75 %

8401 - Buchholzer Schule

	Anzahl	Prozent
Klee, SPD	242	32,53 %
Oberste-Padtberg, CDU	184	24,73 %
Evertz, GRÜNE	164	22,04 %
Huchtmeier, DIE LINKE	23	3,09 %
Resch, FDP	39	5,24 %
Eickelmann, AfD	41	5,51 %
Wiedemeyer, FW-EN	5	0,67 %
Löpke, PIRATEN	28	3,76 %
Boele, bürgerforum	18	2,42 %

Briefwahlbezirk 11

	Anzahl	Prozent
Krebs, SPD	90	22,67 %
Müller, CDU	45	11,34 %
Müller, GRÜNE	110	27,71 %
Huchtmeier, DIE LINKE	24	6,05 %
Heiner, FDP	10	2,52 %
Mischok, AfD	13	3,27 %
Treppesch, FW-EN	3	0,76 %
Bach, PIRATEN	28	7,05 %
Dr. Schmelzer, bürgerforum	74	18,64 %

Briefwahlbezirk 12

	Anzahl	Prozent
Echeverria, SPD	136	20,76 %
Arlt, CDU	105	16,03 %
Haltaufderheide, GRÜNE	188	28,70 %
Güthoff, DIE LINKE	32	4,89 %
Schulze-Arendt, FDP	14	2,14 %
Schwabauer, AfD	24	3,66 %
Rabe, FW-EN	6	0,92 %
Borggraefe, PIRATEN	73	11,15 %
Dr. Tillmann, bürgerforum	77	11,76 %

Briefwahlbezirk 13

	Anzahl	Prozent
Krebs, SPD	110	20,99 %
Müller, CDU	78	14,89 %
Müller, GRÜNE	170	32,44 %
Huchtmeier, DIE LINKE	32	6,11 %
Heiner, FDP	12	2,29 %
Mischok, AfD	12	2,29 %
Treppesch, FW-EN	4	0,76 %
Bach, PIRATEN	32	6,11 %
Dr. Schmelzer, bürgerforum	74	14,12 %

Briefwahlbezirk 14

	Anzahl	Prozent
Krebs, SPD	196	30,91 %
Müller, CDU	101	15,93 %
Müller, GRÜNE	142	22,40 %
Huchtmeier, DIE LINKE	32	5,05 %
Heiner, FDP	17	2,68 %
Mischok, AfD	19	3,00 %
Treppesch, FW-EN	7	1,10 %
Bach, PIRATEN	29	4,57 %
Dr. Schmelzer, bürgerforum	91	14,35 %

Briefwahlbezirk 15

	Anzahl	Prozent
König, SPD	225	35,60 %
Ochs, CDU	138	21,84 %
Legel-Wood, GRÜNE	121	19,15 %
Dr. Zumdick, DIE LINKE	38	6,01 %
Banger, FDP	22	3,48 %
Hoppe, AfD	24	3,80 %
Lipka, FW-EN	9	1,42 %
Gambalat, PIRATEN	20	3,16 %
Kahl, bürgerforum	35	5,54 %

Briefwahlbezirk 16

	Anzahl	Prozent
Lampe, SPD	153	29,59 %
Noske, CDU	125	24,18 %
Dannert, GRÜNE	117	22,63 %
Weiß, DIE LINKE	29	5,61 %
Fröhlich, FDP	18	3,48 %
Vollmer, AfD	22	4,26 %
Brömmelsiek, FW-EN	13	2,51 %
Steinert, PIRATEN	20	3,87 %
Niemann, bürgerforum	20	3,87 %

Briefwahlbezirk 17

	Anzahl	Prozent
Lampe, SPD	192	26,59 %
Noske, CDU	225	31,16 %
Dannert, GRÜNE	140	19,39 %
Weiß, DIE LINKE	32	4,43 %
Fröhlich, FDP	26	3,60 %
Vollmer, AfD	26	3,60 %
Brömmelsiek, FW-EN	18	2,49 %
Steinert, PIRATEN	21	2,91 %
Niemann, bürgerforum	42	5,82 %

Briefwahlbezirk 18

	Anzahl	Prozent
Hennig, SPD	159	21,20 %
Rübenstahl, CDU	160	21,33 %
Blum, GRÜNE	230	30,67 %
Huchtmeier, DIE LINKE	38	5,07 %
Sonnenschein, FDP	17	2,27 %
Kleinhans, AfD	24	3,20 %
Meisner, FW-EN	13	1,73 %
Bremer, PIRATEN	33	4,40 %
Gaßmann, bürgerforum	76	10,13 %

Briefwahlbezirk 31

	Anzahl	Prozent
König, SPD	220	28,61 %
Ochs, CDU	195	25,36 %
Legel-Wood, GRÜNE	176	22,89 %
Dr. Zumdick, DIE LINKE	29	3,77 %
Banger, FDP	31	4,03 %
Hoppe, AfD	42	5,46 %
Lipka, FW-EN	9	1,17 %
Gambalat, PIRATEN	25	3,25 %
Kahl, bürgerforum	42	5,46 %

Briefwahlbezirk 32

	Anzahl	Prozent
König, SPD	203	30,12 %
Ochs, CDU	170	25,22 %
Legel-Wood, GRÜNE	148	21,96 %
Dr. Zumdick, DIE LINKE	26	3,86 %
Banger, FDP	32	4,75 %
Hoppe, AfD	30	4,45 %
Lipka, FW-EN	12	1,78 %
Gambalat, PIRATEN	20	2,97 %
Kahl, bürgerforum	33	4,90 %

Briefwahlbezirk 41

	Anzahl	Prozent
Kaun, SPD	133	27,31 %
Ostwald, CDU	111	22,79 %
Dr. Schulz, GRÜNE	115	23,61 %
Manzke, DIE LINKE	23	4,72 %
Pohl, FDP	10	2,05 %
Renkel, AfD	32	6,57 %
Maaß, FW-EN	21	4,31 %
Bach, PIRATEN	19	3,90 %
Claßen, bürgerforum	23	4,72 %

Briefwahlbezirk 42

	Anzahl	Prozent
Kaun, SPD	124	26,22 %
Ostwald, CDU	123	26,00 %
Dr. Schulz, GRÜNE	110	23,26 %
Manzke, DIE LINKE	24	5,07 %
Pohl, FDP	12	2,54 %
Renkel, AfD	18	3,81 %
Maaß, FW-EN	20	4,23 %
Bach, PIRATEN	25	5,29 %
Claßen, bürgerforum	17	3,59 %

Briefwahlbezirk 43

	Anzahl	Prozent
Lampe, SPD	180	26,79 %
Noske, CDU	194	28,87 %
Dannert, GRÜNE	129	19,20 %
Weiß, DIE LINKE	39	5,80 %
Fröhlich, FDP	16	2,38 %
Vollmer, AfD	33	4,91 %
Brömmelsiek, FW-EN	29	4,32 %
Steinert, PIRATEN	26	3,87 %
Niemann, bürgerforum	26	3,87 %

Briefwahlbezirk 44

	Anzahl	Prozent
Hennig, SPD	238	28,92 %
Rübenstahl, CDU	227	27,58 %
Blum, GRÜNE	174	21,14 %
Huchtmeier, DIE LINKE	23	2,79 %
Sonnenschein, FDP	23	2,79 %
Kleinhans, AfD	46	5,59 %
Meisner, FW-EN	22	2,67 %
Bremer, PIRATEN	26	3,16 %
Gaßmann, bürgerforum	44	5,35 %

Briefwahlbezirk 62

	Anzahl	Prozent
Echeverria, SPD	238	31,27 %
Arlt, CDU	194	25,49 %
Haltaufderheide, GRÜNE	141	18,53 %
Güthoff, DIE LINKE	22	2,89 %
Schulze-Arendt, FDP	22	2,89 %
Schwabauer, AfD	29	3,81 %
Rabe, FW-EN	37	4,86 %
Borggraefe, PIRATEN	49	6,44 %
Dr. Tillmann, bürgerforum	29	3,81 %

Briefwahlbezirk 71

	Anzahl	Prozent
Richter, SPD	243	28,09 %
Döling, CDU	269	31,10 %
Fußy, GRÜNE	203	23,47 %
Kalusch, DIE LINKE	35	4,05 %
Körner, FDP	16	1,85 %
Csehan, AfD	23	2,66 %
Müller, FW-EN	12	1,39 %
Frauendienst, PIRATEN	23	2,66 %
Kretzmer, bürgerforum	41	4,74 %

Briefwahlbezirk 72

	Anzahl	Prozent
Richter, SPD	244	33,42 %
Döling, CDU	165	22,60 %
Fußy, GRÜNE	164	22,47 %
Kalusch, DIE LINKE	25	3,42 %
Körner, FDP	19	2,60 %
Csehan, AfD	24	3,29 %
Müller, FW-EN	13	1,78 %
Frauendienst, PIRATEN	38	5,21 %
Kretzmer, bürgerforum	38	5,21 %

Briefwahlbezirk 73

	Anzahl	Prozent
Richter, SPD	132	39,40 %
Döling, CDU	67	20,00 %
Fußy, GRÜNE	61	18,21 %
Kalusch, DIE LINKE	21	6,27 %
Körner, FDP	2	0,60 %
Csehan, AfD	17	5,07 %
Müller, FW-EN	3	0,90 %
Frauendienst, PIRATEN	16	4,78 %
Kretzmer, bürgerforum	16	4,78 %

Briefwahlbezirk 81

	Anzahl	Prozent
Klee, SPD	207	35,14 %
Oberste-Padtberg, CDU	145	24,62 %
Evertz, GRÜNE	115	19,52 %
Huchtmeier, DIE LINKE	19	3,23 %
Resch, FDP	26	4,41 %
Eickelmann, AfD	13	2,21 %
Wiedemeyer, FW-EN	6	1,02 %
Löpke, PIRATEN	22	3,74 %
Boele, bürgerforum	36	6,11 %

Briefwahlbezirk 82

	Anzahl	Prozent
Klee, SPD	213	32,32 %
Oberste-Padtberg, CDU	174	26,40 %
Evertz, GRÜNE	121	18,36 %
Huchtmeier, DIE LINKE	33	5,01 %
Resch, FDP	17	2,58 %
Eickelmann, AfD	28	4,25 %
Wiedemeyer, FW-EN	7	1,06 %
Löpke, PIRATEN	24	3,64 %
Boele, bürgerforum	42	6,37 %

Briefwahlbezirk 83

	Anzahl	Prozent
Krisor, SPD	232	26,27 %
Mayweg, CDU	275	31,14 %
Uebelgünn, GRÜNE	183	20,72 %
Kanand, DIE LINKE	17	1,93 %
Hülshoff, FDP	31	3,51 %
Löffler, AfD	42	4,76 %
Amelung, FW-EN	23	2,60 %
Kari, PIRATEN	23	2,60 %
Wehner, bürgerforum	57	6,46 %

Briefwahlbezirk 84

	Anzahl	Prozent
Klee, SPD	218	29,86 %
Oberste-Padtberg, CDU	265	36,30 %
Evertz, GRÜNE	114	15,62 %
Huchtmeier, DIE LINKE	16	2,19 %
Resch, FDP	21	2,88 %
Eickelmann, AfD	44	6,03 %
Wiedemeyer, FW-EN	13	1,78 %
Löpke, PIRATEN	12	1,64 %
Boele, bürgerforum	27	3,70 %

Briefwahlbezirk 45.1

	Anzahl	Prozent
Hennig, SPD	142	28,17 %
Rübenstahl, CDU	140	27,78 %
Blum, GRÜNE	104	20,63 %
Huchtmeier, DIE LINKE	12	2,38 %
Sonnenschein, FDP	21	4,17 %
Kleinhans, AfD	8	1,59 %
Meisner, FW-EN	36	7,14 %
Bremer, PIRATEN	16	3,17 %
Gaßmann, bürgerforum	25	4,96 %

Briefwahlbezirk 45.2

	Anzahl	Prozent
Hennig, SPD	131	26,63 %
Rübenstahl, CDU	123	25,00 %
Blum, GRÜNE	115	23,37 %
Huchtmeier, DIE LINKE	10	2,03 %
Sonnenschein, FDP	11	2,24 %
Kleinhans, AfD	22	4,47 %
Meisner, FW-EN	38	7,72 %
Bremer, PIRATEN	17	3,46 %
Gaßmann, bürgerforum	25	5,08 %

Briefwahlbezirk 51.1

	Anzahl	Prozent
Kaun, SPD	116	22,79 %
Ostwald, CDU	150	29,47 %
Dr. Schulz, GRÜNE	133	26,13 %
Manzke, DIE LINKE	16	3,14 %
Pohl, FDP	14	2,75 %
Renkel, AfD	28	5,50 %
Maaß, FW-EN	11	2,16 %
Bach, PIRATEN	15	2,95 %
Claßen, bürgerforum	26	5,11 %

Briefwahlbezirk 51.2

	Anzahl	Prozent
Kaun, SPD	112	23,48 %
Ostwald, CDU	151	31,66 %
Dr. Schulz, GRÜNE	95	19,92 %
Manzke, DIE LINKE	16	3,35 %
Pohl, FDP	13	2,73 %
Renkel, AfD	31	6,50 %
Maaß, FW-EN	14	2,94 %
Bach, PIRATEN	13	2,73 %
Claßen, bürgerforum	32	6,71 %

Briefwahlbezirk 61.1

	Anzahl	Prozent
Echeverria, SPD	136	23,82 %
Arlt, CDU	128	22,42 %
Haltaufderheide, GRÜNE	132	23,12 %
Güthoff, DIE LINKE	16	2,80 %
Schulze-Arendt, FDP	20	3,50 %
Schwabauer, AfD	13	2,28 %
Rabe, FW-EN	53	9,28 %
Borggraefe, PIRATEN	37	6,48 %
Dr. Tillmann, bürgerforum	36	6,30 %

Briefwahlbezirk 61.2

	Anzahl	Prozent
Echeverria, SPD	129	21,83 %
Arlt, CDU	131	22,17 %
Haltaufderheide, GRÜNE	151	25,55 %
Güthoff, DIE LINKE	16	2,71 %
Schulze-Arendt, FDP	28	4,74 %
Schwabauer, AfD	15	2,54 %
Rabe, FW-EN	58	9,81 %
Borggraefe, PIRATEN	20	3,38 %
Dr. Tillmann, bürgerforum	43	7,28 %

Übersicht Stimmbezirke

Zusammenstellung der Ergebnisse nach Stimmbezirken

Stimmbe- zirk	Stand	Wahlbe- rechtigte	Wäh- ler/innen	gültig	SPD	CDU	GRÜNE	DIE LINKE	FDP	AfD	FW-EN	PIRATEN	bürgerfo- rum
1101 - Pfarr- heim St. Marien	eingegan- gen	2.937	18,90 %	96,22 %	23,03 %	13,11 %	26,97 %	8,43 %	3,56 %	5,62 %	0,56 %	10,11 %	8,61 %
1202 - Leben im Quartier	eingegan- gen	3.150	21,75 %	96,35 %	14,55 %	10,30 %	33,48 %	8,33 %	2,58 %	3,64 %	1,06 %	17,73 %	8,33 %
1301 - Ruhr- Gymna- sium	eingegan- gen	3.129	21,22 %	98,80 %	20,27 %	11,74 %	29,27 %	7,93 %	1,68 %	6,10 %	0,91 %	8,69 %	13,41 %
1402 - Ruhr- bühne	eingegan- gen	3.379	21,72 %	98,09 %	26,67 %	19,17 %	20,14 %	5,97 %	3,33 %	7,22 %	0,97 %	7,22 %	9,31 %
1501 - Adolf- Reich- wein-Real- schule	eingegan- gen	1.893	29,37 %	97,84 %	32,54 %	21,14 %	20,04 %	3,13 %	3,86 %	8,64 %	0,37 %	4,96 %	5,33 %
1502 - Pferde- bach- schule I	eingegan- gen	1.232	27,19 %	97,91 %	22,87 %	25,91 %	21,65 %	4,57 %	3,66 %	5,49 %	2,13 %	5,79 %	7,93 %
1602 - Stadtwer- kehaus	eingegan- gen	1.886	19,57 %	98,10 %	27,62 %	24,86 %	20,99 %	5,52 %	3,59 %	6,63 %	1,93 %	5,25 %	3,59 %
1603 - Mar- tin-Luther- Zentrum I	eingegan- gen	1.403	18,39 %	98,45 %	24,80 %	16,14 %	18,50 %	14,96 %	2,36 %	7,87 %	0,79 %	7,48 %	7,09 %

Stimmbezirk	Stand	Wahlberechtigte	Wähler/innen	gültig	SPD	CDU	GRÜNE	DIE LINKE	FDP	AfD	FW-EN	PIRATEN	bürgerforum
1702 - Martin-Luther-Zentrum II	eingegangen	3.330	19,19 %	99,06 %	25,12 %	24,96 %	21,33 %	6,00 %	2,84 %	8,85 %	1,58 %	5,69 %	3,63 %
1801 - Albert-Martmüller-Gymnasium	eingegangen	1.521	21,89 %	99,70 %	28,01 %	15,66 %	25,00 %	5,72 %	2,11 %	7,23 %	2,41 %	6,63 %	7,23 %
1802 - Pestalozzischule	eingegangen	1.674	28,97 %	98,35 %	14,47 %	16,56 %	35,01 %	5,24 %	3,14 %	5,03 %	0,84 %	8,39 %	11,32 %
3101 - Harkortschule	eingegangen	2.744	29,23 %	88,65 %	26,86 %	25,74 %	21,52 %	5,34 %	2,81 %	8,16 %	1,27 %	4,64 %	3,66 %
3201 - St. Maximilian Kolbe	eingegangen	2.775	25,73 %	97,20 %	26,37 %	23,49 %	26,51 %	3,60 %	3,46 %	5,19 %	2,02 %	5,62 %	3,75 %
4102 - Baedekerschule	eingegangen	3.039	20,01 %	95,89 %	26,76 %	22,81 %	16,81 %	6,35 %	3,95 %	10,12 %	2,57 %	6,52 %	4,12 %
4201 - Kath. Kirche St. Joseph	eingegangen	3.097	21,38 %	97,89 %	27,62 %	21,76 %	18,83 %	4,63 %	4,32 %	10,19 %	3,55 %	6,64 %	2,47 %
4301 - Technisches Rathaus	eingegangen	1.562	22,92 %	96,93 %	20,75 %	20,75 %	18,16 %	6,05 %	4,32 %	12,97 %	1,44 %	9,22 %	6,34 %

Stimmbezirk	Stand	Wahlberechtigte	Wähler/innen	gültig	SPD	CDU	GRÜNE	DIE LINKE	FDP	AfD	FW-EN	PIRATEN	bürgerforum
4302 - Holzkampschule	eingegangen	1.815	27,16 %	98,17 %	27,69 %	20,45 %	22,73 %	5,37 %	2,89 %	6,82 %	3,31 %	6,20 %	4,55 %
4402 - Hüllbergschule	eingegangen	3.377	16,08 %	95,58 %	17,92 %	22,93 %	29,29 %	5,01 %	3,08 %	6,74 %	2,70 %	7,51 %	4,82 %
4502 - Borbachschule	eingegangen	1.759	23,82 %	96,90 %	21,92 %	26,35 %	26,60 %	3,69 %	3,69 %	7,39 %	2,22 %	1,97 %	6,16 %
4503 - Ev. Gemeindehaus Schnee	eingegangen	1.788	26,06 %	97,00 %	21,24 %	29,65 %	28,10 %	2,43 %	2,43 %	6,64 %	2,43 %	3,32 %	3,76 %
5101 - Rüdingerhauser Schule I	eingegangen	1.503	30,41 %	98,69 %	15,08 %	28,60 %	31,93 %	3,55 %	3,99 %	3,55 %	1,33 %	7,54 %	4,43 %
5103 - Rüdingerhauser Schule II	eingegangen	1.959	26,60 %	98,46 %	24,56 %	25,73 %	22,42 %	3,70 %	3,70 %	8,38 %	2,53 %	6,24 %	2,73 %
6101 - Brenschenschule I	eingegangen	1.184	31,00 %	99,46 %	18,08 %	20,00 %	26,85 %	3,56 %	2,74 %	6,03 %	7,40 %	7,40 %	7,95 %
6103 - Helene-Lohmann-Real-schule I	eingegangen	2.184	25,87 %	97,88 %	21,88 %	27,49 %	19,35 %	3,07 %	2,53 %	6,33 %	5,06 %	6,69 %	7,59 %

Stimmbezirk	Stand	Wahlberechtigte	Wähler/innen	gültig	SPD	CDU	GRÜNE	DIE LINKE	FDP	AfD	FW-EN	PIRATEN	bürgerforum
6201 - Brenschenschule II	eingegangen	1.674	26,46 %	93,45 %	24,88 %	25,85 %	16,67 %	4,83 %	2,17 %	8,94 %	2,90 %	9,90 %	3,86 %
6202 - Helene-Lohmann-Real- schule II	eingegangen	1.824	24,84 %	98,90 %	26,12 %	23,66 %	19,87 %	4,02 %	2,46 %	6,70 %	2,46 %	7,81 %	6,92 %
7101 - Dorfschule I	eingegangen	1.519	32,85 %	98,80 %	23,73 %	21,70 %	30,02 %	6,69 %	2,64 %	5,68 %	1,01 %	4,67 %	3,85 %
7102 - Dorfschule II	eingegangen	1.677	29,04 %	97,95 %	21,38 %	32,29 %	24,95 %	4,61 %	1,89 %	5,45 %	1,26 %	2,31 %	5,87 %
7202 - Hellweg- schule I	eingegangen	3.008	26,86 %	95,79 %	30,49 %	24,94 %	21,32 %	3,49 %	2,07 %	6,46 %	1,16 %	6,46 %	3,62 %
7302 - Hellweg- schule II	eingegangen	2.770	21,88 %	97,85 %	33,05 %	16,69 %	20,40 %	6,07 %	2,19 %	9,78 %	1,35 %	5,73 %	4,72 %
8102 - Markus-Zentrum	eingegangen	2.777	22,87 %	97,01 %	34,09 %	25,97 %	16,40 %	4,38 %	3,90 %	5,84 %	1,14 %	4,22 %	4,06 %
8201 - Hardenstein-Gesamt- schule	eingegangen	1.457	34,25 %	98,60 %	30,08 %	27,24 %	19,31 %	4,67 %	3,05 %	5,28 %	0,00 %	4,67 %	5,69 %

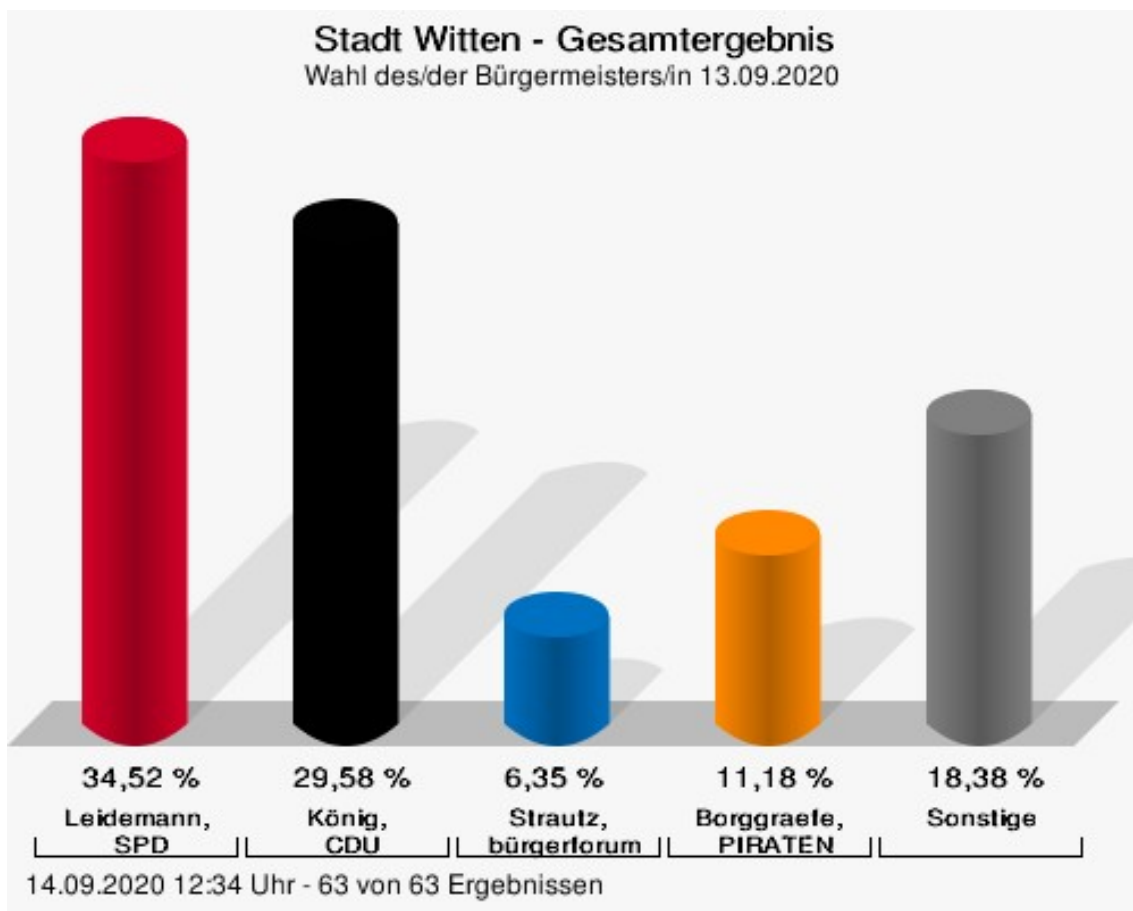
Stimmbe- zirk	Stand	Wahlbe- rechtigte	Wäh- ler/innen	gültig	SPD	CDU	GRÜNE	DIE LINKE	FDP	AfD	FW-EN	PIRATEN	bürgerfo- rum
8202 - Harden- stein-Gesamt- schule Neben- standort	eingegan- gen	1.496	31,28 %	97,44 %	33,77 %	23,25 %	17,76 %	4,39 %	3,29 %	7,46 %	0,66 %	4,17 %	5,26 %
8302 - Ev. Gemein- dehaus Schöp- fungskir- che	eingegan- gen	2.912	22,56 %	99,24 %	23,31 %	27,91 %	22,09 %	2,61 %	4,14 %	7,52 %	3,22 %	4,45 %	4,75 %
8401 - Buch- holzer Schule	eingegan- gen	2.688	27,98 %	98,94 %	32,53 %	24,73 %	22,04 %	3,09 %	5,24 %	5,51 %	0,67 %	3,76 %	2,42 %
Briefwahl- bezirk 11	eingegan- gen	0		99,00 %	22,67 %	11,34 %	27,71 %	6,05 %	2,52 %	3,27 %	0,76 %	7,05 %	18,64 %
Briefwahl- bezirk 12	eingegan- gen	0		99,54 %	20,76 %	16,03 %	28,70 %	4,89 %	2,14 %	3,66 %	0,92 %	11,15 %	11,76 %
Briefwahl- bezirk 13	eingegan- gen	0		97,94 %	20,99 %	14,89 %	32,44 %	6,11 %	2,29 %	2,29 %	0,76 %	6,11 %	14,12 %
Briefwahl- bezirk 14	eingegan- gen	0		98,45 %	30,91 %	15,93 %	22,40 %	5,05 %	2,68 %	3,00 %	1,10 %	4,57 %	14,35 %
Briefwahl- bezirk 15	eingegan- gen	0		98,75 %	35,60 %	21,84 %	19,15 %	6,01 %	3,48 %	3,80 %	1,42 %	3,16 %	5,54 %
Briefwahl- bezirk 16	eingegan- gen	0		98,10 %	29,59 %	24,18 %	22,63 %	5,61 %	3,48 %	4,26 %	2,51 %	3,87 %	3,87 %
Briefwahl- bezirk 17	eingegan- gen	0		98,37 %	26,59 %	31,16 %	19,39 %	4,43 %	3,60 %	3,60 %	2,49 %	2,91 %	5,82 %

Stimmbezirk	Stand	Wahlberechtigte	Wähler/innen	gültig	SPD	CDU	GRÜNE	DIE LINKE	FDP	AfD	FW-EN	PIRATEN	bürgerforum
Briefwahlbezirk 18	eingegangen	0		99,34 %	21,20 %	21,33 %	30,67 %	5,07 %	2,27 %	3,20 %	1,73 %	4,40 %	10,13 %
Briefwahlbezirk 31	eingegangen	0		98,72 %	28,61 %	25,36 %	22,89 %	3,77 %	4,03 %	5,46 %	1,17 %	3,25 %	5,46 %
Briefwahlbezirk 32	eingegangen	0		98,68 %	30,12 %	25,22 %	21,96 %	3,86 %	4,75 %	4,45 %	1,78 %	2,97 %	4,90 %
Briefwahlbezirk 41	eingegangen	0		99,19 %	27,31 %	22,79 %	23,61 %	4,72 %	2,05 %	6,57 %	4,31 %	3,90 %	4,72 %
Briefwahlbezirk 42	eingegangen	0		98,13 %	26,22 %	26,00 %	23,26 %	5,07 %	2,54 %	3,81 %	4,23 %	5,29 %	3,59 %
Briefwahlbezirk 43	eingegangen	0		99,41 %	26,79 %	28,87 %	19,20 %	5,80 %	2,38 %	4,91 %	4,32 %	3,87 %	3,87 %
Briefwahlbezirk 44	eingegangen	0		99,28 %	28,92 %	27,58 %	21,14 %	2,79 %	2,79 %	5,59 %	2,67 %	3,16 %	5,35 %
Briefwahlbezirk 62	eingegangen	0		98,70 %	31,27 %	25,49 %	18,53 %	2,89 %	2,89 %	3,81 %	4,86 %	6,44 %	3,81 %
Briefwahlbezirk 71	eingegangen	0		97,96 %	28,09 %	31,10 %	23,47 %	4,05 %	1,85 %	2,66 %	1,39 %	2,66 %	4,74 %
Briefwahlbezirk 72	eingegangen	0		99,05 %	33,42 %	22,60 %	22,47 %	3,42 %	2,60 %	3,29 %	1,78 %	5,21 %	5,21 %
Briefwahlbezirk 73	eingegangen	0		98,53 %	39,40 %	20,00 %	18,21 %	6,27 %	0,60 %	5,07 %	0,90 %	4,78 %	4,78 %
Briefwahlbezirk 81	eingegangen	0		99,16 %	35,14 %	24,62 %	19,52 %	3,23 %	4,41 %	2,21 %	1,02 %	3,74 %	6,11 %
Briefwahlbezirk 82	eingegangen	0		99,40 %	32,32 %	26,40 %	18,36 %	5,01 %	2,58 %	4,25 %	1,06 %	3,64 %	6,37 %
Briefwahlbezirk 83	eingegangen	0		98,88 %	26,27 %	31,14 %	20,72 %	1,93 %	3,51 %	4,76 %	2,60 %	2,60 %	6,46 %
Briefwahlbezirk 84	eingegangen	0		99,18 %	29,86 %	36,30 %	15,62 %	2,19 %	2,88 %	6,03 %	1,78 %	1,64 %	3,70 %

Stimmbezirk	Stand	Wahlberechtigte	Wähler/innen	gültig	SPD	CDU	GRÜNE	DIE LINKE	FDP	AfD	FW-EN	PIRATEN	bürgerforum
Briefwahlbezirk 45.1	eingegangen	0		98,63 %	28,17 %	27,78 %	20,63 %	2,38 %	4,17 %	1,59 %	7,14 %	3,17 %	4,96 %
Briefwahlbezirk 45.2	eingegangen	0		98,60 %	26,63 %	25,00 %	23,37 %	2,03 %	2,24 %	4,47 %	7,72 %	3,46 %	5,08 %
Briefwahlbezirk 51.1	eingegangen	0		98,07 %	22,79 %	29,47 %	26,13 %	3,14 %	2,75 %	5,50 %	2,16 %	2,95 %	5,11 %
Briefwahlbezirk 51.2	eingegangen	0		98,35 %	23,48 %	31,66 %	19,92 %	3,35 %	2,73 %	6,50 %	2,94 %	2,73 %	6,71 %
Briefwahlbezirk 61.1	eingegangen	0		98,79 %	23,82 %	22,42 %	23,12 %	2,80 %	3,50 %	2,28 %	9,28 %	6,48 %	6,30 %
Briefwahlbezirk 61.2	eingegangen	0		98,34 %	21,83 %	22,17 %	25,55 %	2,71 %	4,74 %	2,54 %	9,81 %	3,38 %	7,28 %
Stadt Witten	63 von 63	78.122	46,77 %	98,00 %	26,48 %	23,78 %	22,81 %	4,53 %	3,08 %	5,54 %	2,37 %	5,33 %	6,07 %

Wahl des/der Bürgermeisters/in Stadt Witten

	Anzahl	Prozent
Leidemann, SPD	12.365	34,52 %
König, CDU	10.595	29,58 %
Strautz, bürgerforum	2.276	6,35 %
Weiß, DIE LINKE	2.227	6,22 %
Dr. Surrey, WBG-FW	1.793	5,01 %
Borggraefe, PIRATEN	4.005	11,18 %
Skotarzik, Witten.Direkt	1.052	2,94 %
Hasenkamp, StadtKlima Witten	1.110	3,10 %
Kerner, Norman Kerner	397	1,11 %



Leidemann, SPD = Sonja Leidemann, Sozialdemokratische Partei Deutschlands

König, CDU = Lars König, Christlich Demokratische Union Deutschlands

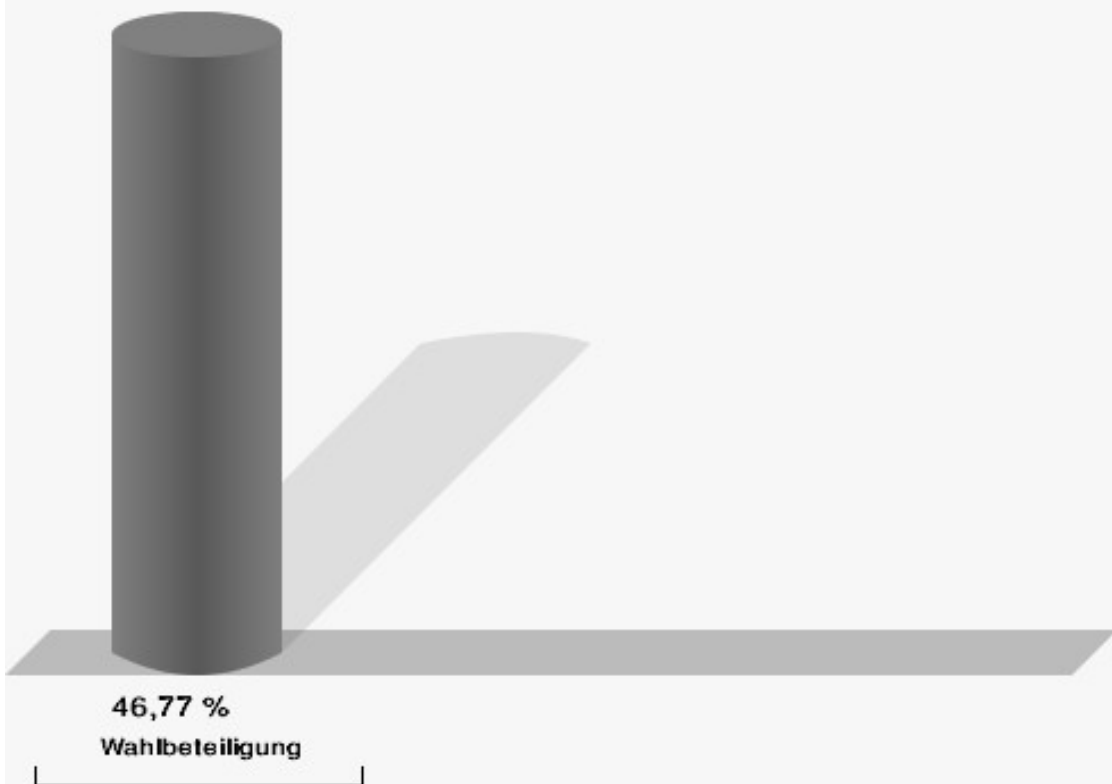
Strautz, bürgerforum = Martin Strautz, Bürger Forum Witten

Borggraefe, PIRATEN = Stefan Borggraefe, Piratenpartei Deutschland

Es findet eine Stichwahl statt zwischen

Leidemann, Sonja (SPD)	König, Lars (CDU)
------------------------	-------------------

Wahlbeteiligung



14.09.2020 12:34 Uhr - 63 von 63 Ergebnissen

Stadtteile Annen

	Anzahl	Prozent
Leidemann, SPD	2.349	34,02 %
König, CDU	1.924	27,87 %
Strautz, bürgerforum	367	5,32 %
Weiß, DIE LINKE	396	5,74 %
Dr. Surrey, WBG-FW	496	7,18 %
Borggraefe, PIRATEN	715	10,36 %
Skotarzik, Witten.Direkt	266	3,85 %
Hasenkamp, StadtKlima Witten	301	4,36 %
Kerner, Norman Kerner	90	1,30 %

Bommern

	Anzahl	Prozent
Leidemann, SPD	1.254	33,69 %
König, CDU	1.248	33,53 %
Strautz, bürgerforum	223	5,99 %
Weiß, DIE LINKE	186	5,00 %
Dr. Surrey, WBG-FW	200	5,37 %
Borggraefe, PIRATEN	393	10,56 %
Skotarzik, Witten.Direkt	100	2,69 %
Hasenkamp, StadtKlima Witten	74	1,99 %
Kerner, Norman Kerner	44	1,18 %

Herbede

	Anzahl	Prozent
Leidemann, SPD	2.194	37,80 %
König, CDU	2.000	34,46 %
Strautz, bürgerforum	327	5,63 %
Weiß, DIE LINKE	271	4,67 %
Dr. Surrey, WBG-FW	217	3,74 %
Borggraefe, PIRATEN	425	7,32 %
Skotarzik, Witten.Direkt	165	2,84 %
Hasenkamp, StadtKlima Witten	159	2,74 %
Kerner, Norman Kerner	46	0,79 %

Heven

	Anzahl	Prozent
Leidemann, SPD	1.481	34,55 %
König, CDU	1.423	33,19 %
Strautz, bürgerforum	254	5,92 %
Weiß, DIE LINKE	275	6,41 %
Dr. Surrey, WBG-FW	138	3,22 %
Borggraefe, PIRATEN	424	9,89 %
Skotarzik, Witten.Direkt	127	2,96 %
Hasenkamp, StadtKlima Witten	121	2,82 %
Kerner, Norman Kerner	44	1,03 %

Rüdinghausen

	Anzahl	Prozent
Leidemann, SPD	639	32,97 %
König, CDU	687	35,45 %
Strautz, bürgerforum	83	4,28 %
Weiß, DIE LINKE	119	6,14 %
Dr. Surrey, WBG-FW	104	5,37 %
Borggraefe, PIRATEN	158	8,15 %
Skotarzik, Witten.Direkt	57	2,94 %
Hasenkamp, StadtKlima Witten	72	3,72 %
Kerner, Norman Kerner	19	0,98 %

Stockum-Düren

	Anzahl	Prozent
Leidemann, SPD	1.051	36,28 %
König, CDU	879	30,34 %
Strautz, bürgerforum	168	5,80 %
Weiß, DIE LINKE	162	5,59 %
Dr. Surrey, WBG-FW	129	4,45 %
Borggraefe, PIRATEN	292	10,08 %
Skotarzik, Witten.Direkt	79	2,73 %
Hasenkamp, StadtKlima Witten	92	3,18 %
Kerner, Norman Kerner	45	1,55 %

Witten-Mitte

	Anzahl	Prozent
Leidemann, SPD	3.397	33,08 %
König, CDU	2.434	23,70 %
Strautz, bürgerforum	854	8,32 %
Weiß, DIE LINKE	818	7,97 %
Dr. Surrey, WBG-FW	509	4,96 %
Borggraefe, PIRATEN	1.598	15,56 %
Skotarzik, Witten.Direkt	258	2,51 %
Hasenkamp, StadtKlima Witten	291	2,83 %
Kerner, Norman Kerner	109	1,06 %

Übersicht Stadtteile

Zusammenstellung der Ergebnisse nach Stadtteilen

Stadtteil	Stand	Wahlberechtigte	Wähler/innen	gültig	Leidemann, SPD	König, CDU	Strautz, bürgerforum	Weiß, DIE LINKE	Dr. Surrey, WBG-FW	Borggraefe, PIRATEN	Skotarzik, Witten.Direkt	Hasenkamp, Stadt-Klima Witten	Kerner, Norman Kerner
Annen	13 von 13	16.433	42,82 %	98,12 %	34,02 %	27,87 %	5,32 %	5,74 %	7,18 %	10,36 %	3,85 %	4,36 %	1,30 %
Bommern	7 von 7	6.864	55,16 %	98,31 %	33,69 %	33,53 %	5,99 %	5,00 %	5,37 %	10,56 %	2,69 %	1,99 %	1,18 %
Herbede	9 von 9	11.325	52,03 %	98,51 %	37,80 %	34,46 %	5,63 %	4,67 %	3,74 %	7,32 %	2,84 %	2,74 %	0,79 %
Heven	7 von 7	8.974	48,60 %	98,30 %	34,55 %	33,19 %	5,92 %	6,41 %	3,22 %	9,89 %	2,96 %	2,82 %	1,03 %
Rüdinghausen	4 von 4	3.462	57,31 %	97,68 %	32,97 %	35,45 %	4,28 %	6,14 %	5,37 %	8,15 %	2,94 %	3,72 %	0,98 %
Stockum-Düren	4 von 4	5.519	53,94 %	97,31 %	36,28 %	30,34 %	5,80 %	5,59 %	4,45 %	10,08 %	2,73 %	3,18 %	1,55 %
Witten-Mitte	19 von 19	25.533	41,10 %	97,86 %	33,08 %	23,70 %	8,32 %	7,97 %	4,96 %	15,56 %	2,51 %	2,83 %	1,06 %
Stadt Witten	63 von 63	78.110	46,77 %	98,06 %	34,52 %	29,58 %	6,35 %	6,22 %	5,01 %	11,18 %	2,94 %	3,10 %	1,11 %

Gruppierungen

Urnenwahl - allgemeine Wahl-/Stimmbezirke

	Anzahl	Prozent
Leidemann, SPD	6.058	32,87 %
König, CDU	5.220	28,32 %
Strautz, bürgerforum	1.116	6,06 %
Weiß, DIE LINKE	1.231	6,68 %
Dr. Surrey, WBG-FW	906	4,92 %
Borggraefe, PIRATEN	2.502	13,58 %
Skotarzik, Witten.Direkt	558	3,03 %
Hasenkamp, StadtKlima Witten	619	3,36 %
Kerner, Norman Kerner	219	1,19 %

Briefwahl - Briefwahlbezirke

	Anzahl	Prozent
Leidemann, SPD	6.307	36,27 %
König, CDU	5.375	30,91 %
Strautz, bürgerforum	1.160	6,67 %
Weiß, DIE LINKE	996	5,73 %
Dr. Surrey, WBG-FW	887	5,10 %
Borggraefe, PIRATEN	1.503	8,64 %
Skotarzik, Witten.Direkt	494	2,84 %
Hasenkamp, StadtKlima Witten	491	2,82 %
Kerner, Norman Kerner	178	1,02 %

Integrationsratswahl - Urnenwahl

Integrationsratswahl - Briefwahl

Übersicht Gruppierungen

Zusammenstellung der Ergebnisse nach Gruppierungen

Gruppierung	Stand	Wahlberechtigte	Wähler/innen	gültig	Leidemann, SPD	König, CDU	Strautz, bürgerforum	Weiß, DIE LINKE	Dr. Surrey, WBG-FW	Borggraefe, PIRATEN	Skotarzik, Witten.Di- rekt	Hasenkamp, Stadt-Klima Witten	Kerner, Norman Kerner
Urnenwahl - allgemeine Wahl-/Stimmbezirke	35 von 35	78.110	24,18 %	97,59 %	32,87 %	28,32 %	6,06 %	6,68 %	4,92 %	13,58 %	3,03 %	3,36 %	1,19 %
Briefwahl - Briefwahlbezirke	28 von 28	0		98,56 %	36,27 %	30,91 %	6,67 %	5,73 %	5,10 %	8,64 %	2,84 %	2,82 %	1,02 %
Integrationsratswahl - Urnenwahl	0 von 0												
Integrationsratswahl - Briefwahl	0 von 0												

Wahlbezirke

11 - Innenstadt-Nordost

	Anzahl	Prozent
Leidemann, SPD	277	29,69 %
König, CDU	178	19,08 %
Strautz, bürgerforum	91	9,75 %
Weiß, DIE LINKE	86	9,22 %
Dr. Surrey, WBG-FW	52	5,57 %
Borggraefe, PIRATEN	188	20,15 %
Skotarzik, Witten.Direkt	23	2,47 %
Hasenkamp, StadtKlima Witten	21	2,25 %
Kerner, Norman Kerner	17	1,82 %

12 - Innenstadt-Südwest

	Anzahl	Prozent
Leidemann, SPD	354	26,96 %
König, CDU	257	19,57 %
Strautz, bürgerforum	138	10,51 %
Weiß, DIE LINKE	125	9,52 %
Dr. Surrey, WBG-FW	48	3,66 %
Borggraefe, PIRATEN	315	23,99 %
Skotarzik, Witten.Direkt	22	1,68 %
Hasenkamp, StadtKlima Witten	43	3,27 %
Kerner, Norman Kerner	11	0,84 %

13 - Innenstadt-Nordwest

	Anzahl	Prozent
Leidemann, SPD	360	30,87 %
König, CDU	213	18,27 %
Strautz, bürgerforum	147	12,61 %
Weiß, DIE LINKE	105	9,01 %
Dr. Surrey, WBG-FW	52	4,46 %
Borggraefe, PIRATEN	234	20,07 %
Skotarzik, Witten.Direkt	21	1,80 %
Hasenkamp, StadtKlima Witten	24	2,06 %
Kerner, Norman Kerner	10	0,86 %

14 - Krone/Crengeldanz

	Anzahl	Prozent
Leidemann, SPD	508	37,88 %
König, CDU	332	24,76 %
Strautz, bürgerforum	93	6,94 %
Weiß, DIE LINKE	100	7,46 %
Dr. Surrey, WBG-FW	46	3,43 %
Borggraefe, PIRATEN	164	12,23 %
Skotarzik, Witten.Direkt	40	2,98 %
Hasenkamp, StadtKlima Witten	49	3,65 %
Kerner, Norman Kerner	9	0,67 %

15 - Sonnenschein/Pferdebach-Nordwest

	Anzahl	Prozent
Leidemann, SPD	540	36,31 %
König, CDU	427	28,72 %
Strautz, bürgerforum	93	6,25 %
Weiß, DIE LINKE	90	6,05 %
Dr. Surrey, WBG-FW	89	5,99 %
Borggraefe, PIRATEN	158	10,63 %
Skotarzik, Witten.Direkt	33	2,22 %
Hasenkamp, StadtKlima Witten	39	2,62 %
Kerner, Norman Kerner	18	1,21 %

16 - Pferdebach-Südost/Innenstadt-Ost

	Anzahl	Prozent
Leidemann, SPD	373	33,10 %
König, CDU	286	25,38 %
Strautz, bürgerforum	53	4,70 %
Weiß, DIE LINKE	87	7,72 %
Dr. Surrey, WBG-FW	71	6,30 %
Borggraefe, PIRATEN	159	14,11 %
Skotarzik, Witten.Direkt	42	3,73 %
Hasenkamp, StadtKlima Witten	39	3,46 %
Kerner, Norman Kerner	17	1,51 %

17 - Schellingstr./Krumme Dreh/Neuer Weg/Holzstr.

	Anzahl	Prozent
Leidemann, SPD	485	36,06 %
König, CDU	392	29,14 %
Strautz, bürgerforum	64	4,76 %
Weiß, DIE LINKE	87	6,47 %
Dr. Surrey, WBG-FW	81	6,02 %
Borggraefe, PIRATEN	131	9,74 %
Skotarzik, Witten.Direkt	49	3,64 %
Hasenkamp, StadtKlima Witten	39	2,90 %
Kerner, Norman Kerner	17	1,26 %

18 - Oberdorf/Husemannstr./Helenenberg/Hohenstein

	Anzahl	Prozent
Leidemann, SPD	500	32,13 %
König, CDU	349	22,43 %
Strautz, bürgerforum	175	11,25 %
Weiß, DIE LINKE	138	8,87 %
Dr. Surrey, WBG-FW	70	4,50 %
Borggraefe, PIRATEN	249	16,00 %
Skotarzik, Witten.Direkt	28	1,80 %
Hasenkamp, StadtKlima Witten	37	2,38 %
Kerner, Norman Kerner	10	0,64 %

31 - Stockum-West/Düren

	Anzahl	Prozent
Leidemann, SPD	577	37,91 %
König, CDU	450	29,57 %
Strautz, bürgerforum	84	5,52 %
Weiß, DIE LINKE	97	6,37 %
Dr. Surrey, WBG-FW	65	4,27 %
Borggraefe, PIRATEN	147	9,66 %
Skotarzik, Witten.Direkt	32	2,10 %
Hasenkamp, StadtKlima Witten	49	3,22 %
Kerner, Norman Kerner	21	1,38 %

32 - Stockum-Ost

	Anzahl	Prozent
Leidemann, SPD	474	34,47 %
König, CDU	429	31,20 %
Strautz, bürgerforum	84	6,11 %
Weiß, DIE LINKE	65	4,73 %
Dr. Surrey, WBG-FW	64	4,65 %
Borggraefe, PIRATEN	145	10,55 %
Skotarzik, Witten.Direkt	47	3,42 %
Hasenkamp, StadtKlima Witten	43	3,13 %
Kerner, Norman Kerner	24	1,75 %

41 - Annen-Nord

	Anzahl	Prozent
Leidemann, SPD	369	34,14 %
König, CDU	290	26,83 %
Strautz, bürgerforum	52	4,81 %
Weiß, DIE LINKE	77	7,12 %
Dr. Surrey, WBG-FW	69	6,38 %
Borggraefe, PIRATEN	123	11,38 %
Skotarzik, Witten.Direkt	40	3,70 %
Hasenkamp, StadtKlima Witten	39	3,61 %
Kerner, Norman Kerner	22	2,04 %

42 - Annen-Mitte/-Nord

	Anzahl	Prozent
Leidemann, SPD	407	36,05 %
König, CDU	277	24,53 %
Strautz, bürgerforum	50	4,43 %
Weiß, DIE LINKE	61	5,40 %
Dr. Surrey, WBG-FW	73	6,47 %
Borggraefe, PIRATEN	145	12,84 %
Skotarzik, Witten.Direkt	55	4,87 %
Hasenkamp, StadtKlima Witten	48	4,25 %
Kerner, Norman Kerner	13	1,15 %

43 - Annen-Mitte/-West

	Anzahl	Prozent
Leidemann, SPD	484	32,40 %
König, CDU	393	26,31 %
Strautz, bürgerforum	79	5,29 %
Weiß, DIE LINKE	85	5,69 %
Dr. Surrey, WBG-FW	129	8,63 %
Borggraefe, PIRATEN	163	10,91 %
Skotarzik, Witten.Direkt	83	5,56 %
Hasenkamp, StadtKlima Witten	55	3,68 %
Kerner, Norman Kerner	23	1,54 %

44 - Annen-Mitte/-Ost

	Anzahl	Prozent
Leidemann, SPD	467	34,75 %
König, CDU	372	27,68 %
Strautz, bürgerforum	78	5,80 %
Weiß, DIE LINKE	79	5,88 %
Dr. Surrey, WBG-FW	93	6,92 %
Borggraefe, PIRATEN	142	10,57 %
Skotarzik, Witten.Direkt	47	3,50 %
Hasenkamp, StadtKlima Witten	54	4,02 %
Kerner, Norman Kerner	12	0,89 %

45 - Annen-Süd/Borbach

	Anzahl	Prozent
Leidemann, SPD	622	33,51 %
König, CDU	592	31,90 %
Strautz, bürgerforum	108	5,82 %
Weiß, DIE LINKE	94	5,06 %
Dr. Surrey, WBG-FW	132	7,11 %
Borggraefe, PIRATEN	142	7,65 %
Skotarzik, Witten.Direkt	41	2,21 %
Hasenkamp, StadtKlima Witten	105	5,66 %
Kerner, Norman Kerner	20	1,08 %

51 - Rüdinghausen

	Anzahl	Prozent
Leidemann, SPD	639	32,97 %
König, CDU	687	35,45 %
Strautz, bürgerforum	83	4,28 %
Weiß, DIE LINKE	119	6,14 %
Dr. Surrey, WBG-FW	104	5,37 %
Borggraefe, PIRATEN	158	8,15 %
Skotarzik, Witten.Direkt	57	2,94 %
Hasenkamp, StadtKlima Witten	72	3,72 %
Kerner, Norman Kerner	19	0,98 %

61 - Bommern-West

	Anzahl	Prozent
Leidemann, SPD	674	32,45 %
König, CDU	732	35,24 %
Strautz, bürgerforum	137	6,60 %
Weiß, DIE LINKE	98	4,72 %
Dr. Surrey, WBG-FW	119	5,73 %
Borggraefe, PIRATEN	220	10,59 %
Skotarzik, Witten.Direkt	41	1,97 %
Hasenkamp, StadtKlima Witten	38	1,83 %
Kerner, Norman Kerner	18	0,87 %

62 - Bommern-Ost

	Anzahl	Prozent
Leidemann, SPD	580	35,26 %
König, CDU	516	31,37 %
Strautz, bürgerforum	86	5,23 %
Weiß, DIE LINKE	88	5,35 %
Dr. Surrey, WBG-FW	81	4,92 %
Borggraefe, PIRATEN	173	10,52 %
Skotarzik, Witten.Direkt	59	3,59 %
Hasenkamp, StadtKlima Witten	36	2,19 %
Kerner, Norman Kerner	26	1,58 %

71 - Heven-Südwest

	Anzahl	Prozent
Leidemann, SPD	594	32,21 %
König, CDU	699	37,91 %
Strautz, bürgerforum	118	6,40 %
Weiß, DIE LINKE	102	5,53 %
Dr. Surrey, WBG-FW	60	3,25 %
Borggraefe, PIRATEN	161	8,73 %
Skotarzik, Witten.Direkt	38	2,06 %
Hasenkamp, StadtKlima Witten	58	3,15 %
Kerner, Norman Kerner	14	0,76 %

72 - Heven-Mitte

	Anzahl	Prozent
Leidemann, SPD	543	35,63 %
König, CDU	496	32,55 %
Strautz, bürgerforum	94	6,17 %
Weiß, DIE LINKE	86	5,64 %
Dr. Surrey, WBG-FW	43	2,82 %
Borggraefe, PIRATEN	160	10,50 %
Skotarzik, Witten.Direkt	47	3,08 %
Hasenkamp, StadtKlima Witten	44	2,89 %
Kerner, Norman Kerner	11	0,72 %

73 - Heven-Ost

	Anzahl	Prozent
Leidemann, SPD	344	37,43 %
König, CDU	228	24,81 %
Strautz, bürgerforum	42	4,57 %
Weiß, DIE LINKE	87	9,47 %
Dr. Surrey, WBG-FW	35	3,81 %
Borggraefe, PIRATEN	103	11,21 %
Skotarzik, Witten.Direkt	42	4,57 %
Hasenkamp, StadtKlima Witten	19	2,07 %
Kerner, Norman Kerner	19	2,07 %

81 - Herbede-Ortskern

	Anzahl	Prozent
Leidemann, SPD	514	42,51 %
König, CDU	361	29,86 %
Strautz, bürgerforum	63	5,21 %
Weiß, DIE LINKE	63	5,21 %
Dr. Surrey, WBG-FW	44	3,64 %
Borggraefe, PIRATEN	92	7,61 %
Skotarzik, Witten.Direkt	33	2,73 %
Hasenkamp, StadtKlima Witten	30	2,48 %
Kerner, Norman Kerner	9	0,74 %

82 - Vormholz

	Anzahl	Prozent
Leidemann, SPD	596	37,06 %
König, CDU	540	33,58 %
Strautz, bürgerforum	120	7,46 %
Weiß, DIE LINKE	88	5,47 %
Dr. Surrey, WBG-FW	59	3,67 %
Borggraefe, PIRATEN	113	7,03 %
Skotarzik, Witten.Direkt	35	2,18 %
Hasenkamp, StadtKlima Witten	47	2,92 %
Kerner, Norman Kerner	10	0,62 %

83 - Durchholz/Bommerholz

	Anzahl	Prozent
Leidemann, SPD	504	32,94 %
König, CDU	576	37,65 %
Strautz, bürgerforum	99	6,47 %
Weiß, DIE LINKE	56	3,66 %
Dr. Surrey, WBG-FW	74	4,84 %
Borggraefe, PIRATEN	124	8,10 %
Skotarzik, Witten.Direkt	48	3,14 %
Hasenkamp, StadtKlima Witten	34	2,22 %
Kerner, Norman Kerner	15	0,98 %

84 - Buchholz/Kämpen

	Anzahl	Prozent
Leidemann, SPD	580	39,81 %
König, CDU	523	35,90 %
Strautz, bürgerforum	45	3,09 %
Weiß, DIE LINKE	64	4,39 %
Dr. Surrey, WBG-FW	40	2,75 %
Borggraefe, PIRATEN	96	6,59 %
Skotarzik, Witten.Direkt	49	3,36 %
Hasenkamp, StadtKlima Witten	48	3,29 %
Kerner, Norman Kerner	12	0,82 %

Übersicht Wahlbezirke

Zusammenstellung der Ergebnisse nach Wahlbezirken

Wahlbezirk	Stand	Wahlberechtigte	Wähler/innen	gültig	Leidemann, SPD	König, CDU	Strautz, bürgerforum	Weiß, DIE LINKE	Dr. Surrey, WBG-FW	Borggraefe, PIRATEN	Skotarzik, Witten.Direkt	Hasenkamp, Stadt-Klima Witten	Kerner, Norman Kerner
11 - Innenstadt-Nordost	2 von 2	2.937	32,55 %	97,59 %	29,69 %	19,08 %	9,75 %	9,22 %	5,57 %	20,15 %	2,47 %	2,25 %	1,82 %
12 - Innenstadt-Südwest	2 von 2	3.150	42,70 %	97,62 %	26,96 %	19,57 %	10,51 %	9,52 %	3,66 %	23,99 %	1,68 %	3,27 %	0,84 %
13 - Innenstadt-Nordwest	2 von 2	3.128	37,98 %	98,15 %	30,87 %	18,27 %	12,61 %	9,01 %	4,46 %	20,07 %	1,80 %	2,06 %	0,86 %
14 - Krone/Crengeldanz	2 von 2	3.379	40,78 %	97,31 %	37,88 %	24,76 %	6,94 %	7,46 %	3,43 %	12,23 %	2,98 %	3,65 %	0,67 %
15 - Sonnenschein/Pferdebach-Nordwest	3 von 3	3.125	48,99 %	97,13 %	36,31 %	28,72 %	6,25 %	6,05 %	5,99 %	10,63 %	2,22 %	2,62 %	1,21 %
16 - Pferdebach-Südost/Innenstadt-Ost	3 von 3	3.289	35,09 %	97,66 %	33,10 %	25,38 %	4,70 %	7,72 %	6,30 %	14,11 %	3,73 %	3,46 %	1,51 %

Wahlbezirk	Stand	Wahlberechtigte	Wähler/innen	gültig	Leidemann, SPD	König, CDU	Strautz, bürgerforum	Weiß, DIE LINKE	Dr. Surrey, WBG-FW	Borggraefe, PIRATEN	Skotarzik, Witten.Direkt	Hasenkamp, Stadt-Klima Witten	Kerner, Norman Kerner
17 - Schellingstr./Krumme Dreh/ Neuer Weg/ Holzstr.	2 von 2	3.330	41,05 %	98,39 %	36,06 %	29,14 %	4,76 %	6,47 %	6,02 %	9,74 %	3,64 %	2,90 %	1,26 %
18 - Oberdorf/Husemannstr./Hehlenberg/Hohenstein	3 von 3	3.195	49,26 %	98,86 %	32,13 %	22,43 %	11,25 %	8,87 %	4,50 %	16,00 %	1,80 %	2,38 %	0,64 %
31 - Stockum-West/ Düren	2 von 2	2.744	57,62 %	96,27 %	37,91 %	29,57 %	5,52 %	6,37 %	4,27 %	9,66 %	2,10 %	3,22 %	1,38 %
32 - Stockum-Ost	2 von 2	2.775	50,31 %	98,50 %	34,47 %	31,20 %	6,11 %	4,73 %	4,65 %	10,55 %	3,42 %	3,13 %	1,75 %
41 - Annen-Nord	2 von 2	3.036	36,23 %	98,27 %	34,14 %	26,83 %	4,81 %	7,12 %	6,38 %	11,38 %	3,70 %	3,61 %	2,04 %
42 - Annen-Mitte-Nord	2 von 2	3.097	37,04 %	98,43 %	36,05 %	24,53 %	4,43 %	5,40 %	6,47 %	12,84 %	4,87 %	4,25 %	1,15 %

Wahlbe- zirk	Stand	Wahlbe- rechtigte	Wäh- ler/innen	gültig	Leide- mann, SPD	König, CDU	Strautz, bürgerfo- rum	Weiß, DIE LINKE	Dr. Sur- rey, WBG-FW	Borg- graefe, PIRATEN	Skotarzik, Witten.Di- rekt	Hasen- kamp, Stadt- Klima Witten	Kerner, Norman Kerner
43 - Annen- Mitte/- West	3 von 3	3.376	45,23 %	97,84 %	32,40 %	26,31 %	5,29 %	5,69 %	8,63 %	10,91 %	5,56 %	3,68 %	1,54 %
44 - Annen- Mitte/-Ost	2 von 2	3.377	40,51 %	98,25 %	34,75 %	27,68 %	5,80 %	5,88 %	6,92 %	10,57 %	3,50 %	4,02 %	0,89 %
45 - Annen- Süd/Bor- bach	4 von 4	3.547	53,40 %	97,99 %	33,51 %	31,90 %	5,82 %	5,06 %	7,11 %	7,65 %	2,21 %	5,66 %	1,08 %
51 - Rüding- hausen	4 von 4	3.462	57,31 %	97,68 %	32,97 %	35,45 %	4,28 %	6,14 %	5,37 %	8,15 %	2,94 %	3,72 %	0,98 %
61 - Bom- mern-West	4 von 4	3.368	62,68 %	98,39 %	32,45 %	35,24 %	6,60 %	4,72 %	5,73 %	10,59 %	1,97 %	1,83 %	0,87 %
62 - Bom- mern-Ost	3 von 3	3.496	47,91 %	98,21 %	35,26 %	31,37 %	5,23 %	5,35 %	4,92 %	10,52 %	3,59 %	2,19 %	1,58 %
71 - Heven- Südwest	3 von 3	3.196	58,48 %	98,66 %	32,21 %	37,91 %	6,40 %	5,53 %	3,25 %	8,73 %	2,06 %	3,15 %	0,76 %
72 - Heven- Mitte	2 von 2	3.008	51,40 %	98,58 %	35,63 %	32,55 %	6,17 %	5,64 %	2,82 %	10,50 %	3,08 %	2,89 %	0,72 %
73 - Heven- Ost	2 von 2	2.770	34,15 %	97,15 %	37,43 %	24,81 %	4,57 %	9,47 %	3,81 %	11,21 %	4,57 %	2,07 %	2,07 %
81 - Her- bede-Orts- kern	2 von 2	2.777	44,11 %	98,69 %	42,51 %	29,86 %	5,21 %	5,21 %	3,64 %	7,61 %	2,73 %	2,48 %	0,74 %

Wahlbe- zirk	Stand	Wahlbe- rechtigte	Wäh- ler/innen	gültig	Leide- mann, SPD	König, CDU	Strautz, bürgerfo- rum	Weiß, DIE LINKE	Dr. Sur- rey, WBG-FW	Borg- graefe, PIRATEN	Skotarzik, Witten.Di- rekt	Hasen- kamp, Stadt- Klima Witten	Kerner, Norman Kerner
82 - Vormholz	3 von 3	2.953	55,16 %	98,71 %	37,06 %	33,58 %	7,46 %	5,47 %	3,67 %	7,03 %	2,18 %	2,92 %	0,62 %
83 - Durch- holz/Bom- merholz	2 von 2	2.908	53,30 %	98,71 %	32,94 %	37,65 %	6,47 %	3,66 %	4,84 %	8,10 %	3,14 %	2,22 %	0,98 %
84 - Buch- holz/Käm- pen	2 von 2	2.687	55,38 %	97,92 %	39,81 %	35,90 %	3,09 %	4,39 %	2,75 %	6,59 %	3,36 %	3,29 %	0,82 %
Stadt Wit- ten	63 von 63	78.110	46,77 %	98,06 %	34,52 %	29,58 %	6,35 %	6,22 %	5,01 %	11,18 %	2,94 %	3,10 %	1,11 %

Stimmbezirke 1101 - Pfarrheim St. Marien

	Anzahl	Prozent
Leidemann, SPD	143	26,83 %
König, CDU	112	21,01 %
Strautz, bürgerforum	37	6,94 %
Weiß, DIE LINKE	51	9,57 %
Dr. Surrey, WBG-FW	29	5,44 %
Borggraefe, PIRATEN	125	23,45 %
Skotarzik, Witten.Direkt	11	2,06 %
Hasenkamp, StadtKlima Witten	15	2,81 %
Kerner, Norman Kerner	10	1,88 %

1202 - Leben im Quartier

	Anzahl	Prozent
Leidemann, SPD	156	23,67 %
König, CDU	103	15,63 %
Strautz, bürgerforum	62	9,41 %
Weiß, DIE LINKE	76	11,53 %
Dr. Surrey, WBG-FW	25	3,79 %
Borggraefe, PIRATEN	202	30,65 %
Skotarzik, Witten.Direkt	11	1,67 %
Hasenkamp, StadtKlima Witten	18	2,73 %
Kerner, Norman Kerner	6	0,91 %

1301 - Ruhr-Gymnasium

	Anzahl	Prozent
Leidemann, SPD	183	28,55 %
König, CDU	110	17,16 %
Strautz, bürgerforum	75	11,70 %
Weiß, DIE LINKE	62	9,67 %
Dr. Surrey, WBG-FW	29	4,52 %
Borggraefe, PIRATEN	145	22,62 %
Skotarzik, Witten.Direkt	15	2,34 %
Hasenkamp, StadtKlima Witten	14	2,18 %
Kerner, Norman Kerner	8	1,25 %

1402 - Ruhrbühne

	Anzahl	Prozent
Leidemann, SPD	265	37,43 %
König, CDU	182	25,71 %
Strautz, bürgerforum	29	4,10 %
Weiß, DIE LINKE	55	7,77 %
Dr. Surrey, WBG-FW	23	3,25 %
Borggraefe, PIRATEN	89	12,57 %
Skotarzik, Witten.Direkt	23	3,25 %
Hasenkamp, StadtKlima Witten	37	5,23 %
Kerner, Norman Kerner	5	0,71 %

1501 - Adolf-Reichwein-Realschule

	Anzahl	Prozent
Leidemann, SPD	198	37,08 %
König, CDU	158	29,59 %
Strautz, bürgerforum	32	5,99 %
Weiß, DIE LINKE	22	4,12 %
Dr. Surrey, WBG-FW	23	4,31 %
Borggraefe, PIRATEN	61	11,42 %
Skotarzik, Witten.Direkt	11	2,06 %
Hasenkamp, StadtKlima Witten	22	4,12 %
Kerner, Norman Kerner	7	1,31 %

1502 - Pferdebachschule I

	Anzahl	Prozent
Leidemann, SPD	93	28,53 %
König, CDU	93	28,53 %
Strautz, bürgerforum	24	7,36 %
Weiß, DIE LINKE	23	7,06 %
Dr. Surrey, WBG-FW	29	8,90 %
Borggraefe, PIRATEN	45	13,80 %
Skotarzik, Witten.Direkt	7	2,15 %
Hasenkamp, StadtKlima Witten	7	2,15 %
Kerner, Norman Kerner	5	1,53 %

1602 - Stadtwerkehaus

	Anzahl	Prozent
Leidemann, SPD	117	32,23 %
König, CDU	105	28,93 %
Strautz, bürgerforum	15	4,13 %
Weiß, DIE LINKE	22	6,06 %
Dr. Surrey, WBG-FW	25	6,89 %
Borggraefe, PIRATEN	52	14,33 %
Skotarzik, Witten.Direkt	16	4,41 %
Hasenkamp, StadtKlima Witten	9	2,48 %
Kerner, Norman Kerner	2	0,55 %

1603 - Martin-Luther-Zentrum I

	Anzahl	Prozent
Leidemann, SPD	65	25,69 %
König, CDU	51	20,16 %
Strautz, bürgerforum	12	4,74 %
Weiß, DIE LINKE	31	12,25 %
Dr. Surrey, WBG-FW	15	5,93 %
Borggraefe, PIRATEN	49	19,37 %
Skotarzik, Witten.Direkt	10	3,95 %
Hasenkamp, StadtKlima Witten	13	5,14 %
Kerner, Norman Kerner	7	2,77 %

1702 - Martin-Luther-Zentrum II

	Anzahl	Prozent
Leidemann, SPD	220	35,14 %
König, CDU	171	27,32 %
Strautz, bürgerforum	33	5,27 %
Weiß, DIE LINKE	43	6,87 %
Dr. Surrey, WBG-FW	43	6,87 %
Borggraefe, PIRATEN	72	11,50 %
Skotarzik, Witten.Direkt	19	3,04 %
Hasenkamp, StadtKlima Witten	22	3,51 %
Kerner, Norman Kerner	3	0,48 %

1801 - Albert-Martmüller-Gymnasium

	Anzahl	Prozent
Leidemann, SPD	114	34,23 %
König, CDU	66	19,82 %
Strautz, bürgerforum	29	8,71 %
Weiß, DIE LINKE	32	9,61 %
Dr. Surrey, WBG-FW	13	3,90 %
Borggraefe, PIRATEN	61	18,32 %
Skotarzik, Witten.Direkt	5	1,50 %
Hasenkamp, StadtKlima Witten	12	3,60 %
Kerner, Norman Kerner	1	0,30 %

1802 - Pestalozzischule

	Anzahl	Prozent
Leidemann, SPD	145	30,21 %
König, CDU	97	20,21 %
Strautz, bürgerforum	66	13,75 %
Weiß, DIE LINKE	32	6,67 %
Dr. Surrey, WBG-FW	16	3,33 %
Borggraefe, PIRATEN	96	20,00 %
Skotarzik, Witten.Direkt	14	2,92 %
Hasenkamp, StadtKlima Witten	9	1,88 %
Kerner, Norman Kerner	5	1,04 %

3101 - Harkortschule

	Anzahl	Prozent
Leidemann, SPD	266	35,33 %
König, CDU	224	29,75 %
Strautz, bürgerforum	39	5,18 %
Weiß, DIE LINKE	59	7,84 %
Dr. Surrey, WBG-FW	21	2,79 %
Borggraefe, PIRATEN	87	11,55 %
Skotarzik, Witten.Direkt	15	1,99 %
Hasenkamp, StadtKlima Witten	34	4,52 %
Kerner, Norman Kerner	8	1,06 %

3201 - St. Maximilian Kolbe

	Anzahl	Prozent
Leidemann, SPD	232	33,14 %
König, CDU	210	30,00 %
Strautz, bürgerforum	44	6,29 %
Weiß, DIE LINKE	35	5,00 %
Dr. Surrey, WBG-FW	35	5,00 %
Borggraefe, PIRATEN	96	13,71 %
Skotarzik, Witten.Direkt	18	2,57 %
Hasenkamp, StadtKlima Witten	19	2,71 %
Kerner, Norman Kerner	11	1,57 %

4102 - Baedekerschule

	Anzahl	Prozent
Leidemann, SPD	191	32,15 %
König, CDU	156	26,26 %
Strautz, bürgerforum	31	5,22 %
Weiß, DIE LINKE	41	6,90 %
Dr. Surrey, WBG-FW	45	7,58 %
Borggraefe, PIRATEN	73	12,29 %
Skotarzik, Witten.Direkt	19	3,20 %
Hasenkamp, StadtKlima Witten	26	4,38 %
Kerner, Norman Kerner	12	2,02 %

4201 - Kath. Kirche St. Joseph

	Anzahl	Prozent
Leidemann, SPD	230	35,17 %
König, CDU	153	23,39 %
Strautz, bürgerforum	26	3,98 %
Weiß, DIE LINKE	39	5,96 %
Dr. Surrey, WBG-FW	46	7,03 %
Borggraefe, PIRATEN	84	12,84 %
Skotarzik, Witten.Direkt	33	5,05 %
Hasenkamp, StadtKlima Witten	35	5,35 %
Kerner, Norman Kerner	8	1,22 %

4301 - Technisches Rathaus

	Anzahl	Prozent
Leidemann, SPD	96	27,67 %
König, CDU	76	21,90 %
Strautz, bürgerforum	25	7,20 %
Weiß, DIE LINKE	19	5,48 %
Dr. Surrey, WBG-FW	27	7,78 %
Borggraefe, PIRATEN	45	12,97 %
Skotarzik, Witten.Direkt	30	8,65 %
Hasenkamp, StadtKlima Witten	17	4,90 %
Kerner, Norman Kerner	12	3,46 %

4302 - Holzkampfschule

	Anzahl	Prozent
Leidemann, SPD	168	34,93 %
König, CDU	127	26,40 %
Strautz, bürgerforum	21	4,37 %
Weiß, DIE LINKE	26	5,41 %
Dr. Surrey, WBG-FW	33	6,86 %
Borggraefe, PIRATEN	63	13,10 %
Skotarzik, Witten.Direkt	26	5,41 %
Hasenkamp, StadtKlima Witten	11	2,29 %
Kerner, Norman Kerner	6	1,25 %

4402 - Hüllbergschule

	Anzahl	Prozent
Leidemann, SPD	134	25,38 %
König, CDU	147	27,84 %
Strautz, bürgerforum	31	5,87 %
Weiß, DIE LINKE	43	8,14 %
Dr. Surrey, WBG-FW	39	7,39 %
Borggraefe, PIRATEN	89	16,86 %
Skotarzik, Witten.Direkt	20	3,79 %
Hasenkamp, StadtKlima Witten	21	3,98 %
Kerner, Norman Kerner	4	0,76 %

4502 - Borbachschule

	Anzahl	Prozent
Leidemann, SPD	135	33,01 %
König, CDU	127	31,05 %
Strautz, bürgerforum	29	7,09 %
Weiß, DIE LINKE	23	5,62 %
Dr. Surrey, WBG-FW	23	5,62 %
Borggraefe, PIRATEN	44	10,76 %
Skotarzik, Witten.Direkt	7	1,71 %
Hasenkamp, StadtKlima Witten	18	4,40 %
Kerner, Norman Kerner	3	0,73 %

4503 - Ev. Gemeindehaus Schnee

	Anzahl	Prozent
Leidemann, SPD	151	33,11 %
König, CDU	159	34,87 %
Strautz, bürgerforum	25	5,48 %
Weiß, DIE LINKE	26	5,70 %
Dr. Surrey, WBG-FW	29	6,36 %
Borggraefe, PIRATEN	33	7,24 %
Skotarzik, Witten.Direkt	7	1,54 %
Hasenkamp, StadtKlima Witten	21	4,61 %
Kerner, Norman Kerner	5	1,10 %

5101 - Rüdingerhauser Schule I

	Anzahl	Prozent
Leidemann, SPD	137	30,51 %
König, CDU	160	35,63 %
Strautz, bürgerforum	18	4,01 %
Weiß, DIE LINKE	28	6,24 %
Dr. Surrey, WBG-FW	24	5,35 %
Borggraefe, PIRATEN	59	13,14 %
Skotarzik, Witten.Direkt	2	0,45 %
Hasenkamp, StadtKlima Witten	16	3,56 %
Kerner, Norman Kerner	5	1,11 %

5103 - Rüdingerhauser Schule II

	Anzahl	Prozent
Leidemann, SPD	153	30,24 %
König, CDU	171	33,79 %
Strautz, bürgerforum	17	3,36 %
Weiß, DIE LINKE	27	5,34 %
Dr. Surrey, WBG-FW	36	7,11 %
Borggraefe, PIRATEN	55	10,87 %
Skotarzik, Witten.Direkt	18	3,56 %
Hasenkamp, StadtKlima Witten	19	3,75 %
Kerner, Norman Kerner	10	1,98 %

6101 - Brenschenschule I

	Anzahl	Prozent
Leidemann, SPD	110	30,14 %
König, CDU	113	30,96 %
Strautz, bürgerforum	26	7,12 %
Weiß, DIE LINKE	22	6,03 %
Dr. Surrey, WBG-FW	23	6,30 %
Borggraefe, PIRATEN	48	13,15 %
Skotarzik, Witten.Direkt	9	2,47 %
Hasenkamp, StadtKlima Witten	9	2,47 %
Kerner, Norman Kerner	5	1,37 %

6103 - Helene-Lohmann-Realschule I

	Anzahl	Prozent
Leidemann, SPD	160	29,20 %
König, CDU	204	37,23 %
Strautz, bürgerforum	34	6,20 %
Weiß, DIE LINKE	34	6,20 %
Dr. Surrey, WBG-FW	28	5,11 %
Borggraefe, PIRATEN	60	10,95 %
Skotarzik, Witten.Direkt	12	2,19 %
Hasenkamp, StadtKlima Witten	9	1,64 %
Kerner, Norman Kerner	7	1,28 %

6201 - Brenschenschule II

	Anzahl	Prozent
Leidemann, SPD	148	34,50 %
König, CDU	121	28,21 %
Strautz, bürgerforum	19	4,43 %
Weiß, DIE LINKE	29	6,76 %
Dr. Surrey, WBG-FW	17	3,96 %
Borggraefe, PIRATEN	54	12,59 %
Skotarzik, Witten.Direkt	20	4,66 %
Hasenkamp, StadtKlima Witten	17	3,96 %
Kerner, Norman Kerner	4	0,93 %

6202 - Helene-Lohmann-Realschule II

	Anzahl	Prozent
Leidemann, SPD	160	35,79 %
König, CDU	126	28,19 %
Strautz, bürgerforum	19	4,25 %
Weiß, DIE LINKE	27	6,04 %
Dr. Surrey, WBG-FW	23	5,15 %
Borggraefe, PIRATEN	50	11,19 %
Skotarzik, Witten.Direkt	19	4,25 %
Hasenkamp, StadtKlima Witten	11	2,46 %
Kerner, Norman Kerner	12	2,68 %

7101 - Dorfschule I

	Anzahl	Prozent
Leidemann, SPD	170	34,34 %
König, CDU	154	31,11 %
Strautz, bürgerforum	28	5,66 %
Weiß, DIE LINKE	31	6,26 %
Dr. Surrey, WBG-FW	14	2,83 %
Borggraefe, PIRATEN	61	12,32 %
Skotarzik, Witten.Direkt	13	2,63 %
Hasenkamp, StadtKlima Witten	19	3,84 %
Kerner, Norman Kerner	5	1,01 %

7102 - Dorfschule II

	Anzahl	Prozent
Leidemann, SPD	141	29,38 %
König, CDU	177	36,88 %
Strautz, bürgerforum	33	6,88 %
Weiß, DIE LINKE	27	5,63 %
Dr. Surrey, WBG-FW	17	3,54 %
Borggraefe, PIRATEN	54	11,25 %
Skotarzik, Witten.Direkt	13	2,71 %
Hasenkamp, StadtKlima Witten	13	2,71 %
Kerner, Norman Kerner	5	1,04 %

7202 - Hellwegschule I

	Anzahl	Prozent
Leidemann, SPD	261	32,95 %
König, CDU	267	33,71 %
Strautz, bürgerforum	38	4,80 %
Weiß, DIE LINKE	45	5,68 %
Dr. Surrey, WBG-FW	27	3,41 %
Borggraefe, PIRATEN	98	12,37 %
Skotarzik, Witten.Direkt	21	2,65 %
Hasenkamp, StadtKlima Witten	29	3,66 %
Kerner, Norman Kerner	6	0,76 %

7302 - Hellwegschule II

	Anzahl	Prozent
Leidemann, SPD	222	37,76 %
König, CDU	130	22,11 %
Strautz, bürgerforum	29	4,93 %
Weiß, DIE LINKE	52	8,84 %
Dr. Surrey, WBG-FW	27	4,59 %
Borggraefe, PIRATEN	71	12,07 %
Skotarzik, Witten.Direkt	31	5,27 %
Hasenkamp, StadtKlima Witten	13	2,21 %
Kerner, Norman Kerner	13	2,21 %

8102 - Markus-Zentrum

	Anzahl	Prozent
Leidemann, SPD	260	41,53 %
König, CDU	186	29,71 %
Strautz, bürgerforum	26	4,15 %
Weiß, DIE LINKE	33	5,27 %
Dr. Surrey, WBG-FW	21	3,35 %
Borggraefe, PIRATEN	62	9,90 %
Skotarzik, Witten.Direkt	15	2,40 %
Hasenkamp, StadtKlima Witten	16	2,56 %
Kerner, Norman Kerner	7	1,12 %

8201 - Hardenstein-Gesamtschule

	Anzahl	Prozent
Leidemann, SPD	173	34,95 %
König, CDU	176	35,56 %
Strautz, bürgerforum	37	7,47 %
Weiß, DIE LINKE	29	5,86 %
Dr. Surrey, WBG-FW	18	3,64 %
Borggraefe, PIRATEN	40	8,08 %
Skotarzik, Witten.Direkt	12	2,42 %
Hasenkamp, StadtKlima Witten	9	1,82 %
Kerner, Norman Kerner	1	0,20 %

8202 - Hardenstein-Gesamtschule Nebenstandort

	Anzahl	Prozent
Leidemann, SPD	169	36,98 %
König, CDU	140	30,63 %
Strautz, bürgerforum	35	7,66 %
Weiß, DIE LINKE	25	5,47 %
Dr. Surrey, WBG-FW	15	3,28 %
Borggraefe, PIRATEN	40	8,75 %
Skotarzik, Witten.Direkt	14	3,06 %
Hasenkamp, StadtKlima Witten	15	3,28 %
Kerner, Norman Kerner	4	0,88 %

8302 - Ev. Gemeindehaus Schöpfungskirche

	Anzahl	Prozent
Leidemann, SPD	187	28,99 %
König, CDU	236	36,59 %
Strautz, bürgerforum	50	7,75 %
Weiß, DIE LINKE	23	3,57 %
Dr. Surrey, WBG-FW	29	4,50 %
Borggraefe, PIRATEN	72	11,16 %
Skotarzik, Witten.Direkt	23	3,57 %
Hasenkamp, StadtKlima Witten	20	3,10 %
Kerner, Norman Kerner	5	0,78 %

8401 - Buchholzer Schule

	Anzahl	Prozent
Leidemann, SPD	305	41,84 %
König, CDU	232	31,82 %
Strautz, bürgerforum	22	3,02 %
Weiß, DIE LINKE	39	5,35 %
Dr. Surrey, WBG-FW	19	2,61 %
Borggraefe, PIRATEN	67	9,19 %
Skotarzik, Witten.Direkt	19	2,61 %
Hasenkamp, StadtKlima Witten	24	3,29 %
Kerner, Norman Kerner	2	0,27 %

Briefwahlbezirk 11

	Anzahl	Prozent
Leidemann, SPD	134	33,50 %
König, CDU	66	16,50 %
Strautz, bürgerforum	54	13,50 %
Weiß, DIE LINKE	35	8,75 %
Dr. Surrey, WBG-FW	23	5,75 %
Borggraefe, PIRATEN	63	15,75 %
Skotarzik, Witten.Direkt	12	3,00 %
Hasenkamp, StadtKlima Witten	6	1,50 %
Kerner, Norman Kerner	7	1,75 %

Briefwahlbezirk 12

	Anzahl	Prozent
Leidemann, SPD	198	30,28 %
König, CDU	154	23,55 %
Strautz, bürgerforum	76	11,62 %
Weiß, DIE LINKE	49	7,49 %
Dr. Surrey, WBG-FW	23	3,52 %
Borggraefe, PIRATEN	113	17,28 %
Skotarzik, Witten.Direkt	11	1,68 %
Hasenkamp, StadtKlima Witten	25	3,82 %
Kerner, Norman Kerner	5	0,76 %

Briefwahlbezirk 13

	Anzahl	Prozent
Leidemann, SPD	177	33,71 %
König, CDU	103	19,62 %
Strautz, bürgerforum	72	13,71 %
Weiß, DIE LINKE	43	8,19 %
Dr. Surrey, WBG-FW	23	4,38 %
Borggraefe, PIRATEN	89	16,95 %
Skotarzik, Witten.Direkt	6	1,14 %
Hasenkamp, StadtKlima Witten	10	1,90 %
Kerner, Norman Kerner	2	0,38 %

Briefwahlbezirk 14

	Anzahl	Prozent
Leidemann, SPD	243	38,39 %
König, CDU	150	23,70 %
Strautz, bürgerforum	64	10,11 %
Weiß, DIE LINKE	45	7,11 %
Dr. Surrey, WBG-FW	23	3,63 %
Borggraefe, PIRATEN	75	11,85 %
Skotarzik, Witten.Direkt	17	2,69 %
Hasenkamp, StadtKlima Witten	12	1,90 %
Kerner, Norman Kerner	4	0,63 %

Briefwahlbezirk 15

	Anzahl	Prozent
Leidemann, SPD	249	39,71 %
König, CDU	176	28,07 %
Strautz, bürgerforum	37	5,90 %
Weiß, DIE LINKE	45	7,18 %
Dr. Surrey, WBG-FW	37	5,90 %
Borggraefe, PIRATEN	52	8,29 %
Skotarzik, Witten.Direkt	15	2,39 %
Hasenkamp, StadtKlima Witten	10	1,59 %
Kerner, Norman Kerner	6	0,96 %

Briefwahlbezirk 16

	Anzahl	Prozent
Leidemann, SPD	191	37,38 %
König, CDU	130	25,44 %
Strautz, bürgerforum	26	5,09 %
Weiß, DIE LINKE	34	6,65 %
Dr. Surrey, WBG-FW	31	6,07 %
Borggraefe, PIRATEN	58	11,35 %
Skotarzik, Witten.Direkt	16	3,13 %
Hasenkamp, StadtKlima Witten	17	3,33 %
Kerner, Norman Kerner	8	1,57 %

Briefwahlbezirk 17

	Anzahl	Prozent
Leidemann, SPD	265	36,86 %
König, CDU	221	30,74 %
Strautz, bürgerforum	31	4,31 %
Weiß, DIE LINKE	44	6,12 %
Dr. Surrey, WBG-FW	38	5,29 %
Borggraefe, PIRATEN	59	8,21 %
Skotarzik, Witten.Direkt	30	4,17 %
Hasenkamp, StadtKlima Witten	17	2,36 %
Kerner, Norman Kerner	14	1,95 %

Briefwahlbezirk 18

	Anzahl	Prozent
Leidemann, SPD	241	32,44 %
König, CDU	186	25,03 %
Strautz, bürgerforum	80	10,77 %
Weiß, DIE LINKE	74	9,96 %
Dr. Surrey, WBG-FW	41	5,52 %
Borggraefe, PIRATEN	92	12,38 %
Skotarzik, Witten.Direkt	9	1,21 %
Hasenkamp, StadtKlima Witten	16	2,15 %
Kerner, Norman Kerner	4	0,54 %

Briefwahlbezirk 31

	Anzahl	Prozent
Leidemann, SPD	311	40,44 %
König, CDU	226	29,39 %
Strautz, bürgerforum	45	5,85 %
Weiß, DIE LINKE	38	4,94 %
Dr. Surrey, WBG-FW	44	5,72 %
Borggraefe, PIRATEN	60	7,80 %
Skotarzik, Witten.Direkt	17	2,21 %
Hasenkamp, StadtKlima Witten	15	1,95 %
Kerner, Norman Kerner	13	1,69 %

Briefwahlbezirk 32

	Anzahl	Prozent
Leidemann, SPD	242	35,85 %
König, CDU	219	32,44 %
Strautz, bürgerforum	40	5,93 %
Weiß, DIE LINKE	30	4,44 %
Dr. Surrey, WBG-FW	29	4,30 %
Borggraefe, PIRATEN	49	7,26 %
Skotarzik, Witten.Direkt	29	4,30 %
Hasenkamp, StadtKlima Witten	24	3,56 %
Kerner, Norman Kerner	13	1,93 %

Briefwahlbezirk 41

	Anzahl	Prozent
Leidemann, SPD	178	36,55 %
König, CDU	134	27,52 %
Strautz, bürgerforum	21	4,31 %
Weiß, DIE LINKE	36	7,39 %
Dr. Surrey, WBG-FW	24	4,93 %
Borggraefe, PIRATEN	50	10,27 %
Skotarzik, Witten.Direkt	21	4,31 %
Hasenkamp, StadtKlima Witten	13	2,67 %
Kerner, Norman Kerner	10	2,05 %

Briefwahlbezirk 42

	Anzahl	Prozent
Leidemann, SPD	177	37,26 %
König, CDU	124	26,11 %
Strautz, bürgerforum	24	5,05 %
Weiß, DIE LINKE	22	4,63 %
Dr. Surrey, WBG-FW	27	5,68 %
Borggraefe, PIRATEN	61	12,84 %
Skotarzik, Witten.Direkt	22	4,63 %
Hasenkamp, StadtKlima Witten	13	2,74 %
Kerner, Norman Kerner	5	1,05 %

Briefwahlbezirk 43

	Anzahl	Prozent
Leidemann, SPD	220	33,03 %
König, CDU	190	28,53 %
Strautz, bürgerforum	33	4,95 %
Weiß, DIE LINKE	40	6,01 %
Dr. Surrey, WBG-FW	69	10,36 %
Borggraefe, PIRATEN	55	8,26 %
Skotarzik, Witten.Direkt	27	4,05 %
Hasenkamp, StadtKlima Witten	27	4,05 %
Kerner, Norman Kerner	5	0,75 %

Briefwahlbezirk 44

	Anzahl	Prozent
Leidemann, SPD	333	40,81 %
König, CDU	225	27,57 %
Strautz, bürgerforum	47	5,76 %
Weiß, DIE LINKE	36	4,41 %
Dr. Surrey, WBG-FW	54	6,62 %
Borggraefe, PIRATEN	53	6,50 %
Skotarzik, Witten.Direkt	27	3,31 %
Hasenkamp, StadtKlima Witten	33	4,04 %
Kerner, Norman Kerner	8	0,98 %

Briefwahlbezirk 62

	Anzahl	Prozent
Leidemann, SPD	272	35,37 %
König, CDU	269	34,98 %
Strautz, bürgerforum	48	6,24 %
Weiß, DIE LINKE	32	4,16 %
Dr. Surrey, WBG-FW	41	5,33 %
Borggraefe, PIRATEN	69	8,97 %
Skotarzik, Witten.Direkt	20	2,60 %
Hasenkamp, StadtKlima Witten	8	1,04 %
Kerner, Norman Kerner	10	1,30 %

Briefwahlbezirk 71

	Anzahl	Prozent
Leidemann, SPD	283	32,57 %
König, CDU	368	42,35 %
Strautz, bürgerforum	57	6,56 %
Weiß, DIE LINKE	44	5,06 %
Dr. Surrey, WBG-FW	29	3,34 %
Borggraefe, PIRATEN	46	5,29 %
Skotarzik, Witten.Direkt	12	1,38 %
Hasenkamp, StadtKlima Witten	26	2,99 %
Kerner, Norman Kerner	4	0,46 %

Briefwahlbezirk 72

	Anzahl	Prozent
Leidemann, SPD	282	38,52 %
König, CDU	229	31,28 %
Strautz, bürgerforum	56	7,65 %
Weiß, DIE LINKE	41	5,60 %
Dr. Surrey, WBG-FW	16	2,19 %
Borggraefe, PIRATEN	62	8,47 %
Skotarzik, Witten.Direkt	26	3,55 %
Hasenkamp, StadtKlima Witten	15	2,05 %
Kerner, Norman Kerner	5	0,68 %

Briefwahlbezirk 73

	Anzahl	Prozent
Leidemann, SPD	122	36,86 %
König, CDU	98	29,61 %
Strautz, bürgerforum	13	3,93 %
Weiß, DIE LINKE	35	10,57 %
Dr. Surrey, WBG-FW	8	2,42 %
Borggraefe, PIRATEN	32	9,67 %
Skotarzik, Witten.Direkt	11	3,32 %
Hasenkamp, StadtKlima Witten	6	1,81 %
Kerner, Norman Kerner	6	1,81 %

Briefwahlbezirk 81

	Anzahl	Prozent
Leidemann, SPD	254	43,57 %
König, CDU	175	30,02 %
Strautz, bürgerforum	37	6,35 %
Weiß, DIE LINKE	30	5,15 %
Dr. Surrey, WBG-FW	23	3,95 %
Borggraefe, PIRATEN	30	5,15 %
Skotarzik, Witten.Direkt	18	3,09 %
Hasenkamp, StadtKlima Witten	14	2,40 %
Kerner, Norman Kerner	2	0,34 %

Briefwahlbezirk 82

	Anzahl	Prozent
Leidemann, SPD	254	38,72 %
König, CDU	224	34,15 %
Strautz, bürgerforum	48	7,32 %
Weiß, DIE LINKE	34	5,18 %
Dr. Surrey, WBG-FW	26	3,96 %
Borggraefe, PIRATEN	33	5,03 %
Skotarzik, Witten.Direkt	9	1,37 %
Hasenkamp, StadtKlima Witten	23	3,51 %
Kerner, Norman Kerner	5	0,76 %

Briefwahlbezirk 83

	Anzahl	Prozent
Leidemann, SPD	317	35,82 %
König, CDU	340	38,42 %
Strautz, bürgerforum	49	5,54 %
Weiß, DIE LINKE	33	3,73 %
Dr. Surrey, WBG-FW	45	5,08 %
Borggraefe, PIRATEN	52	5,88 %
Skotarzik, Witten.Direkt	25	2,82 %
Hasenkamp, StadtKlima Witten	14	1,58 %
Kerner, Norman Kerner	10	1,13 %

Briefwahlbezirk 84

	Anzahl	Prozent
Leidemann, SPD	275	37,77 %
König, CDU	291	39,97 %
Strautz, bürgerforum	23	3,16 %
Weiß, DIE LINKE	25	3,43 %
Dr. Surrey, WBG-FW	21	2,88 %
Borggraefe, PIRATEN	29	3,98 %
Skotarzik, Witten.Direkt	30	4,12 %
Hasenkamp, StadtKlima Witten	24	3,30 %
Kerner, Norman Kerner	10	1,37 %

Briefwahlbezirk 45.1

	Anzahl	Prozent
Leidemann, SPD	169	33,73 %
König, CDU	169	33,73 %
Strautz, bürgerforum	34	6,79 %
Weiß, DIE LINKE	20	3,99 %
Dr. Surrey, WBG-FW	30	5,99 %
Borggraefe, PIRATEN	35	6,99 %
Skotarzik, Witten.Direkt	13	2,59 %
Hasenkamp, StadtKlima Witten	27	5,39 %
Kerner, Norman Kerner	4	0,80 %

Briefwahlbezirk 45.2

	Anzahl	Prozent
Leidemann, SPD	167	34,08 %
König, CDU	137	27,96 %
Strautz, bürgerforum	20	4,08 %
Weiß, DIE LINKE	25	5,10 %
Dr. Surrey, WBG-FW	50	10,20 %
Borggraefe, PIRATEN	30	6,12 %
Skotarzik, Witten.Direkt	14	2,86 %
Hasenkamp, StadtKlima Witten	39	7,96 %
Kerner, Norman Kerner	8	1,63 %

Briefwahlbezirk 51.1

	Anzahl	Prozent
Leidemann, SPD	186	36,69 %
König, CDU	171	33,73 %
Strautz, bürgerforum	17	3,35 %
Weiß, DIE LINKE	35	6,90 %
Dr. Surrey, WBG-FW	29	5,72 %
Borggraefe, PIRATEN	27	5,33 %
Skotarzik, Witten.Direkt	18	3,55 %
Hasenkamp, StadtKlima Witten	23	4,54 %
Kerner, Norman Kerner	1	0,20 %

Briefwahlbezirk 51.2

	Anzahl	Prozent
Leidemann, SPD	163	34,24 %
König, CDU	185	38,87 %
Strautz, bürgerforum	31	6,51 %
Weiß, DIE LINKE	29	6,09 %
Dr. Surrey, WBG-FW	15	3,15 %
Borggraefe, PIRATEN	17	3,57 %
Skotarzik, Witten.Direkt	19	3,99 %
Hasenkamp, StadtKlima Witten	14	2,94 %
Kerner, Norman Kerner	3	0,63 %

Briefwahlbezirk 61.1

	Anzahl	Prozent
Leidemann, SPD	197	34,62 %
König, CDU	212	37,26 %
Strautz, bürgerforum	40	7,03 %
Weiß, DIE LINKE	22	3,87 %
Dr. Surrey, WBG-FW	27	4,75 %
Borggraefe, PIRATEN	54	9,49 %
Skotarzik, Witten.Direkt	5	0,88 %
Hasenkamp, StadtKlima Witten	9	1,58 %
Kerner, Norman Kerner	3	0,53 %

Briefwahlbezirk 61.2

	Anzahl	Prozent
Leidemann, SPD	207	34,79 %
König, CDU	203	34,12 %
Strautz, bürgerforum	37	6,22 %
Weiß, DIE LINKE	20	3,36 %
Dr. Surrey, WBG-FW	41	6,89 %
Borggraefe, PIRATEN	58	9,75 %
Skotarzik, Witten.Direkt	15	2,52 %
Hasenkamp, StadtKlima Witten	11	1,85 %
Kerner, Norman Kerner	3	0,50 %

Übersicht Stimmbezirke

Zusammenstellung der Ergebnisse nach Stimmbezirken

Stimmbe- zirk	Stand	Wahlbe- rechtigte	Wäh- ler/innen	gültig	Leide- mann, SPD	König, CDU	Strautz, bürgerfo- rum	Weiß, DIE LINKE	Dr. Sur- rey, WBG-FW	Borg- graefe, PIRATEN	Skotarzik, Witten.Di- rekt	Hasen- kamp, Stadt- Klima Witten	Kerner, Norman Kerner
1101 - Pfarr- heim St. Marien	eingegan- gen	2.937	18,90 %	96,04 %	26,83 %	21,01 %	6,94 %	9,57 %	5,44 %	23,45 %	2,06 %	2,81 %	1,88 %
1202 - Leben im Quartier	eingegan- gen	3.150	21,75 %	96,20 %	23,67 %	15,63 %	9,41 %	11,53 %	3,79 %	30,65 %	1,67 %	2,73 %	0,91 %
1301 - Ruhr- Gymna- sium	eingegan- gen	3.128	20,88 %	98,16 %	28,55 %	17,16 %	11,70 %	9,67 %	4,52 %	22,62 %	2,34 %	2,18 %	1,25 %
1402 - Ruhr- bühne	eingegan- gen	3.379	21,72 %	96,46 %	37,43 %	25,71 %	4,10 %	7,77 %	3,25 %	12,57 %	3,25 %	5,23 %	0,71 %
1501 - Adolf- Reich- wein-Real- schule	eingegan- gen	1.893	29,37 %	96,04 %	37,08 %	29,59 %	5,99 %	4,12 %	4,31 %	11,42 %	2,06 %	4,12 %	1,31 %
1502 - Pferde- bach- schule I	eingegan- gen	1.232	27,19 %	97,31 %	28,53 %	28,53 %	7,36 %	7,06 %	8,90 %	13,80 %	2,15 %	2,15 %	1,53 %
1602 - Stadtwer- kehaus	eingegan- gen	1.886	19,57 %	98,37 %	32,23 %	28,93 %	4,13 %	6,06 %	6,89 %	14,33 %	4,41 %	2,48 %	0,55 %

Stimmbezirk	Stand	Wahlberechtigte	Wähler/innen	gültig	Leide- mann, SPD	König, CDU	Strautz, bürgerfo- rum	Weiß, DIE LINKE	Dr. Sur- rey, WBG-FW	Borg- graefe, PIRATEN	Skotarzik, Witten.Di- rekt	Hasen- kamp, Stadt- Klima Witten	Kerner, Norman Kerner
1603 - Mar- tin-Luther- Zentrum I	eingegan- gen	1.403	18,39 %	98,06 %	25,69 %	20,16 %	4,74 %	12,25 %	5,93 %	19,37 %	3,95 %	5,14 %	2,77 %
1702 - Mar- tin-Luther- Zentrum II	eingegan- gen	3.330	19,19 %	97,97 %	35,14 %	27,32 %	5,27 %	6,87 %	6,87 %	11,50 %	3,04 %	3,51 %	0,48 %
1801 - Albert- Martmöl- ler-Gym- nasium	eingegan- gen	1.521	21,89 %	100,00 %	34,23 %	19,82 %	8,71 %	9,61 %	3,90 %	18,32 %	1,50 %	3,60 %	0,30 %
1802 - Pestaloz- zische schule	eingegan- gen	1.674	29,03 %	98,77 %	30,21 %	20,21 %	13,75 %	6,67 %	3,33 %	20,00 %	2,92 %	1,88 %	1,04 %
3101 - Harkort- schule	eingegan- gen	2.744	29,23 %	93,89 %	35,33 %	29,75 %	5,18 %	7,84 %	2,79 %	11,55 %	1,99 %	4,52 %	1,06 %
3201 - St. Maximi- lian Kolbe	eingegan- gen	2.775	25,69 %	98,18 %	33,14 %	30,00 %	6,29 %	5,00 %	5,00 %	13,71 %	2,57 %	2,71 %	1,57 %
4102 - Baede- kerschule	eingegan- gen	3.036	20,03 %	97,70 %	32,15 %	26,26 %	5,22 %	6,90 %	7,58 %	12,29 %	3,20 %	4,38 %	2,02 %
4201 - Kath. Kir- che St. Joseph	eingegan- gen	3.097	21,38 %	98,79 %	35,17 %	23,39 %	3,98 %	5,96 %	7,03 %	12,84 %	5,05 %	5,35 %	1,22 %

Stimmbezirk	Stand	Wahlberechtigte	Wähler/innen	gültig	Leidemann, SPD	König, CDU	Strautz, bürgerforum	Weiß, DIE LINKE	Dr. Surrey, WBG-FW	Borggraefe, PIRATEN	Skotarzik, Witten.Direkt	Hasenkamp, Stadtklima Witten	Kerner, Norman Kerner
4301 - Technisches Rathaus	eingegangen	1.562	22,92 %	96,93 %	27,67 %	21,90 %	7,20 %	5,48 %	7,78 %	12,97 %	8,65 %	4,90 %	3,46 %
4302 - Holzkampschule	eingegangen	1.814	27,18 %	97,57 %	34,93 %	26,40 %	4,37 %	5,41 %	6,86 %	13,10 %	5,41 %	2,29 %	1,25 %
4402 - Hüllbergschule	eingegangen	3.377	16,08 %	97,24 %	25,38 %	27,84 %	5,87 %	8,14 %	7,39 %	16,86 %	3,79 %	3,98 %	0,76 %
4502 - Borbachschule	eingegangen	1.759	23,82 %	97,61 %	33,01 %	31,05 %	7,09 %	5,62 %	5,62 %	10,76 %	1,71 %	4,40 %	0,73 %
4503 - Ev. Gemeindehaus Schnee	eingegangen	1.788	26,06 %	97,85 %	33,11 %	34,87 %	5,48 %	5,70 %	6,36 %	7,24 %	1,54 %	4,61 %	1,10 %
5101 - Rüdingerhauser Schule I	eingegangen	1.503	30,54 %	97,82 %	30,51 %	35,63 %	4,01 %	6,24 %	5,35 %	13,14 %	0,45 %	3,56 %	1,11 %
5103 - Rüdingerhauser Schule II	eingegangen	1.959	26,60 %	97,12 %	30,24 %	33,79 %	3,36 %	5,34 %	7,11 %	10,87 %	3,56 %	3,75 %	1,98 %
6101 - Brenschenschule I	eingegangen	1.184	31,00 %	99,46 %	30,14 %	30,96 %	7,12 %	6,03 %	6,30 %	13,15 %	2,47 %	2,47 %	1,37 %

Stimmbezirk	Stand	Wahlberechtigte	Wähler/innen	gültig	Leidemann, SPD	König, CDU	Strautz, bürgerforum	Weiß, DIE LINKE	Dr. Surrey, WBG-FW	Borggraefe, PIRATEN	Skotarzik, Witten.Direkt	Hasenkamp, Stadt-Klima Witten	Kerner, Norman Kerner
6103 - Helene-Lohmann-Real-schule I	eingegangen	2.184	25,87 %	96,99 %	29,20 %	37,23 %	6,20 %	6,20 %	5,11 %	10,95 %	2,19 %	1,64 %	1,28 %
6201 - Brenschenschule II	eingegangen	1.674	26,46 %	96,84 %	34,50 %	28,21 %	4,43 %	6,76 %	3,96 %	12,59 %	4,66 %	3,96 %	0,93 %
6202 - Helene-Lohmann-Real-schule II	eingegangen	1.822	24,75 %	99,11 %	35,79 %	28,19 %	4,25 %	6,04 %	5,15 %	11,19 %	4,25 %	2,46 %	2,68 %
7101 - Dorfschule I	eingegangen	1.519	32,85 %	99,20 %	34,34 %	31,11 %	5,66 %	6,26 %	2,83 %	12,32 %	2,63 %	3,84 %	1,01 %
7102 - Dorfschule II	eingegangen	1.677	29,04 %	98,56 %	29,38 %	36,88 %	6,88 %	5,63 %	3,54 %	11,25 %	2,71 %	2,71 %	1,04 %
7202 - Hellweg-schule I	eingegangen	3.008	26,86 %	98,02 %	32,95 %	33,71 %	4,80 %	5,68 %	3,41 %	12,37 %	2,65 %	3,66 %	0,76 %
7302 - Hellweg-schule II	eingegangen	2.770	21,88 %	97,03 %	37,76 %	22,11 %	4,93 %	8,84 %	4,59 %	12,07 %	5,27 %	2,21 %	2,21 %
8102 - Markus-Zentrum	eingegangen	2.777	22,87 %	98,58 %	41,53 %	29,71 %	4,15 %	5,27 %	3,35 %	9,90 %	2,40 %	2,56 %	1,12 %

Stimmbe- zirk	Stand	Wahlbe- rechtigte	Wäh- ler/innen	gültig	Leide- mann, SPD	König, CDU	Strautz, bürgerfo- rum	Weiß, DIE LINKE	Dr. Sur- rey, WBG-FW	Borg- graefe, PIRATEN	Skotarzik, Witten.Di- rekt	Hasen- kamp, Stadt- Klima Witten	Kerner, Norman Kerner
8201 - Harden- stein-Gesamt- schule	eingegan- gen	1.457	34,25 %	99,20 %	34,95 %	35,56 %	7,47 %	5,86 %	3,64 %	8,08 %	2,42 %	1,82 %	0,20 %
8202 - Harden- stein-Gesamt- schule Neben- standort	eingegan- gen	1.496	31,28 %	97,65 %	36,98 %	30,63 %	7,66 %	5,47 %	3,28 %	8,75 %	3,06 %	3,28 %	0,88 %
8302 - Ev. Gemein- dehaus Schöp- fungskir- che	eingegan- gen	2.908	22,59 %	98,17 %	28,99 %	36,59 %	7,75 %	3,57 %	4,50 %	11,16 %	3,57 %	3,10 %	0,78 %
8401 - Buch- holzer Schule	eingegan- gen	2.687	27,99 %	96,94 %	41,84 %	31,82 %	3,02 %	5,35 %	2,61 %	9,19 %	2,61 %	3,29 %	0,27 %
Briefwahl- bezirk 11	eingegan- gen	0		99,75 %	33,50 %	16,50 %	13,50 %	8,75 %	5,75 %	15,75 %	3,00 %	1,50 %	1,75 %
Briefwahl- bezirk 12	eingegan- gen	0		99,09 %	30,28 %	23,55 %	11,62 %	7,49 %	3,52 %	17,28 %	1,68 %	3,82 %	0,76 %
Briefwahl- bezirk 13	eingegan- gen	0		98,13 %	33,71 %	19,62 %	13,71 %	8,19 %	4,38 %	16,95 %	1,14 %	1,90 %	0,38 %
Briefwahl- bezirk 14	eingegan- gen	0		98,29 %	38,39 %	23,70 %	10,11 %	7,11 %	3,63 %	11,85 %	2,69 %	1,90 %	0,63 %

Stimmbezirk	Stand	Wahlberechtigte	Wähler/innen	gültig	Leide- mann, SPD	König, CDU	Strautz, bürgerfo- rum	Weiß, DIE LINKE	Dr. Sur- rey, WBG-FW	Borg- graefe, PIRATEN	Skotarzik, Witten.Di- rekt	Hasen- kamp, Stadt- Klima Witten	Kerner, Norman Kerner
Briefwahl- bezirk 15	eingegan- gen	0		97,97 %	39,71 %	28,07 %	5,90 %	7,18 %	5,90 %	8,29 %	2,39 %	1,59 %	0,96 %
Briefwahl- bezirk 16	eingegan- gen	0		96,96 %	37,38 %	25,44 %	5,09 %	6,65 %	6,07 %	11,35 %	3,13 %	3,33 %	1,57 %
Briefwahl- bezirk 17	eingegan- gen	0		98,76 %	36,86 %	30,74 %	4,31 %	6,12 %	5,29 %	8,21 %	4,17 %	2,36 %	1,95 %
Briefwahl- bezirk 18	eingegan- gen	0		98,41 %	32,44 %	25,03 %	10,77 %	9,96 %	5,52 %	12,38 %	1,21 %	2,15 %	0,54 %
Briefwahl- bezirk 31	eingegan- gen	0		98,72 %	40,44 %	29,39 %	5,85 %	4,94 %	5,72 %	7,80 %	2,21 %	1,95 %	1,69 %
Briefwahl- bezirk 32	eingegan- gen	0		98,83 %	35,85 %	32,44 %	5,93 %	4,44 %	4,30 %	7,26 %	4,30 %	3,56 %	1,93 %
Briefwahl- bezirk 41	eingegan- gen	0		98,98 %	36,55 %	27,52 %	4,31 %	7,39 %	4,93 %	10,27 %	4,31 %	2,67 %	2,05 %
Briefwahl- bezirk 42	eingegan- gen	0		97,94 %	37,26 %	26,11 %	5,05 %	4,63 %	5,68 %	12,84 %	4,63 %	2,74 %	1,05 %
Briefwahl- bezirk 43	eingegan- gen	0		98,52 %	33,03 %	28,53 %	4,95 %	6,01 %	10,36 %	8,26 %	4,05 %	4,05 %	0,75 %
Briefwahl- bezirk 44	eingegan- gen	0		98,91 %	40,81 %	27,57 %	5,76 %	4,41 %	6,62 %	6,50 %	3,31 %	4,04 %	0,98 %
Briefwahl- bezirk 62	eingegan- gen	0		98,46 %	35,37 %	34,98 %	6,24 %	4,16 %	5,33 %	8,97 %	2,60 %	1,04 %	1,30 %
Briefwahl- bezirk 71	eingegan- gen	0		98,41 %	32,57 %	42,35 %	6,56 %	5,06 %	3,34 %	5,29 %	1,38 %	2,99 %	0,46 %
Briefwahl- bezirk 72	eingegan- gen	0		99,19 %	38,52 %	31,28 %	7,65 %	5,60 %	2,19 %	8,47 %	3,55 %	2,05 %	0,68 %
Briefwahl- bezirk 73	eingegan- gen	0		97,35 %	36,86 %	29,61 %	3,93 %	10,57 %	2,42 %	9,67 %	3,32 %	1,81 %	1,81 %

Stimmbe- zirk	Stand	Wahlbe- rechtigte	Wäh- ler/innen	gültig	Leide- mann, SPD	König, CDU	Strautz, bürgerfo- rum	Weiß, DIE LINKE	Dr. Sur- rey, WBG-FW	Borg- graefe, PIRATEN	Skotarzik, Witten.Di- rekt	Hasen- kamp, Stadt- Klima Witten	Kerner, Norman Kerner
Briefwahl- bezirk 81	eingegan- gen	0		98,81 %	43,57 %	30,02 %	6,35 %	5,15 %	3,95 %	5,15 %	3,09 %	2,40 %	0,34 %
Briefwahl- bezirk 82	eingegan- gen	0		99,09 %	38,72 %	34,15 %	7,32 %	5,18 %	3,96 %	5,03 %	1,37 %	3,51 %	0,76 %
Briefwahl- bezirk 83	eingegan- gen	0		99,10 %	35,82 %	38,42 %	5,54 %	3,73 %	5,08 %	5,88 %	2,82 %	1,58 %	1,13 %
Briefwahl- bezirk 84	eingegan- gen	0		98,91 %	37,77 %	39,97 %	3,16 %	3,43 %	2,88 %	3,98 %	4,12 %	3,30 %	1,37 %
Briefwahl- bezirk 45.1	eingegan- gen	0		98,24 %	33,73 %	33,73 %	6,79 %	3,99 %	5,99 %	6,99 %	2,59 %	5,39 %	0,80 %
Briefwahl- bezirk 45.2	eingegan- gen	0		98,20 %	34,08 %	27,96 %	4,08 %	5,10 %	10,20 %	6,12 %	2,86 %	7,96 %	1,63 %
Briefwahl- bezirk 51.1	eingegan- gen	0		97,69 %	36,69 %	33,73 %	3,35 %	6,90 %	5,72 %	5,33 %	3,55 %	4,54 %	0,20 %
Briefwahl- bezirk 51.2	eingegan- gen	0		98,14 %	34,24 %	38,87 %	6,51 %	6,09 %	3,15 %	3,57 %	3,99 %	2,94 %	0,63 %
Briefwahl- bezirk 61.1	eingegan- gen	0		98,44 %	34,62 %	37,26 %	7,03 %	3,87 %	4,75 %	9,49 %	0,88 %	1,58 %	0,53 %
Briefwahl- bezirk 61.2	eingegan- gen	0		99,00 %	34,79 %	34,12 %	6,22 %	3,36 %	6,89 %	9,75 %	2,52 %	1,85 %	0,50 %
Stadt Wit- ten	63 von 63	78.110	46,77 %	98,06 %	34,52 %	29,58 %	6,35 %	6,22 %	5,01 %	11,18 %	2,94 %	3,10 %	1,11 %

Stichwahl des/der Bürgermeisters/in
Stadt Witten

Stadt Witten - Gesamtergebnis
Stichwahl des/der Bürgermeisters/in 27.09.2020

**Es liegen noch keine
Schnellmeldungen vor!**

21.09.2020 10:15 Uhr

Stadtteile
Annen

Bommern

Herbede

Heven

Rüdinghausen

Stockum-Düren

Witten-Mitte

Übersicht Stadtteile

Zusammenstellung der Ergebnisse nach Stadtteilen

Stadtteil	Stand	Wahlberechtigte	Wähler/innen	gültig
Annen	0 von 13			
Bommern	0 von 7			
Herbede	0 von 9			
Heven	0 von 7			
Rüdinghausen	0 von 4			
Stockum-Düren	0 von 4			
Witten-Mitte	0 von 19			
Stadt Witten	0 von 68			

Gruppierungen
Urnenwahl - allgemeine Wahl-/Stimmbezirke

Briefwahl - Briefwahlbezirke

Integrationsratswahl - Urnenwahl

Integrationsratswahl - Briefwahl

Übersicht Gruppierungen

Zusammenstellung der Ergebnisse nach Gruppierungen

Gruppierung	Stand	Wahlberechtigte	Wähler/innen	gültig
Urnenwahl - allgemeine Wahl-/ Stimmbezirke	0 von 35			
Briefwahl - Briefwahlbezirke	0 von 28			
Integrationsratswahl - Urnen- wahl	0 von 4			
Integrationsratswahl - Brief- wahl	0 von 1			

Wahlbezirke
11 - Innenstadt-Nordost

12 - Innenstadt-Südwest

13 - Innenstadt-Nordwest

14 - Krone/Crengeldanz

15 - Sonnenschein/Pferdebach-Nordwest

16 - Pferdebach-Südost/Innenstadt-Ost

17 - Schellingstr./Krumme Dreh/Neuer Weg/Holzstr.

18 - Oberdorf/Husemannstr./Helenenberg/Hohenstein

31 - Stockum-West/Düren

41 - Annen-Nord

42 - Annen-Mitte/-Nord

45 - Annen-Süd/Borbach

51 - Rüdinghausen

61 - Bommern-West

62 - Bommern-Ost

71 - Heven-Südwest

72 - Heven-Mitte

73 - Heven-Ost

81 - Herbede-Ortskern

82 - Vormholz

83 - Durchholz/Bommerholz

Übersicht Wahlbezirke

Zusammenstellung der Ergebnisse nach Wahlbezirken

Wahlbezirk	Stand	Wahlberechtigte	Wähler/innen	gültig
11 - Innenstadt-Nordost	0 von 2			
12 - Innenstadt-Südwest	0 von 2			
13 - Innenstadt-Nordwest	0 von 2			
14 - Krone/Crengeldanz	0 von 2			
15 - Sonnenschein/Pferdebach-Nordwest	0 von 3			
16 - Pferdebach-Südost/Innenstadt-Ost	0 von 3			
17 - Schellingstr./Krumme Dreh/Neuer Weg/Holzstr.	0 von 2			
18 - Oberdorf/Husemannstr./Helenenberg/Hohenstein	0 von 3			
31 - Stockum-West/Düren	0 von 2			
32 - Stockum-Ost	0 von 2			
41 - Annen-Nord	0 von 2			
42 - Annen-Mitte/-Nord	0 von 2			
43 - Annen-Mitte/-West	0 von 3			
44 - Annen-Mitte/-Ost	0 von 2			
45 - Annen-Süd/Borbach	0 von 4			
51 - Rüdighausen	0 von 4			
61 - Bommern-West	0 von 4			
62 - Bommern-Ost	0 von 3			
71 - Heven-Südwest	0 von 3			
72 - Heven-Mitte	0 von 2			
73 - Heven-Ost	0 von 2			
81 - Herbede-Ortskern	0 von 2			

Wahlbezirk	Stand	Wahlberechtigte	Wähler/innen	gültig
82 - Vormholz	0 von 3			
83 - Durchholz/Bommerholz	0 von 2			
84 - Buchholz/Kämpen	0 von 2			
Stadt Witten	0 von 68			

Stimmbezirke
1101 - Pfarrheim St. Marien

1202 - Leben im Quartier

1301 - Ruhr-Gymnasium

1402 - Ruhrbühne

1501 - Adolf-Reichwein-Realschule

1502 - Pferdebachschule I

1602 - Stadtwerkehaus

1603 - Martin-Luther-Zentrum I

1702 - Martin-Luther-Zentrum II

1801 - Albert-Martmüller-Gymnasium

1802 - Pestalozzischule

3201 - St. Maximilian Kolbe

4201 - Kath. Kirche St. Joseph

4301 - Technisches Rathaus

4302 - Holzkampfschule

4502 - Borbachschule

4503 - Ev. Gemeindehaus Schnee

7101 - Dorfschule I

7102 - Dorfschule II

8102 - Markus-Zentrum

8202 - Hardenstein-Gesamtschule Nebenstandort

8302 - Ev. Gemeindehaus Schöpfungskirche

91 - Sammelzählbezirk I Integrationsrat

92 - Sammelzählbezirk II Integrationsrat

93 - Sammelzählbezirk III Integrationsrat

94 - Sammelzählbezirk IV Integrationsrat

Briefwahlbezirk 11

Briefwahlbezirk 12

Briefwahlbezirk 13

Briefwahlbezirk 14

Briefwahlbezirk 15

Briefwahlbezirk 16

Briefwahlbezirk 17

Briefwahlbezirk 18

Briefwahlbezirk 31

Briefwahlbezirk 32

Briefwahlbezirk 41

Briefwahlbezirk 42

Briefwahlbezirk 43

Briefwahlbezirk 44

Briefwahlbezirk 62

Briefwahlbezirk 71

Briefwahlbezirk 72

Briefwahlbezirk 73

Briefwahlbezirk 81

Briefwahlbezirk 82

Briefwahlbezirk 83

Briefwahlbezirk 84

Briefwahlbezirk 45.1

Briefwahlbezirk 45.2

Briefwahlbezirk 51.1

Briefwahlbezirk 51.2

Briefwahlbezirk 61.1

Briefwahlbezirk 61.2

Briefwahl Integrationsrat

Übersicht Stimmbezirke

Zusammenstellung der Ergebnisse nach Stimmbezirken

Stimmbezirk	Stand	Wahlberechtigte	Wähler/innen	gültig
1101 - Pfarrheim St. Marien	ausstehend			
1202 - Leben im Quartier	ausstehend			
1301 - Ruhr-Gymnasium	ausstehend			
1402 - Ruhrbühne	ausstehend			
1501 - Adolf-Reichwein-Real- schule	ausstehend			
1502 - Pferdebachschule I	ausstehend			
1602 - Stadtwerkehaus	ausstehend			
1603 - Martin-Luther-Zentrum I	ausstehend			
1702 - Martin-Luther-Zentrum II	ausstehend			
1801 - Albert-Martmüller-Gym- nasium	ausstehend			
1802 - Pestalozzischule	ausstehend			
3101 - Harkortschule	ausstehend			
3201 - St. Maximilian Kolbe	ausstehend			
4102 - Baedekerschule	ausstehend			
4201 - Kath. Kirche St. Joseph	ausstehend			
4301 - Technisches Rathaus	ausstehend			
4302 - Holzkampschule	ausstehend			
4402 - Hüllbergschule	ausstehend			
4502 - Borbachschule	ausstehend			
4503 - Ev. Gemeindehaus Schnee	ausstehend			
5101 - Rüdingerhauser Schule I	ausstehend			
5103 - Rüdingerhauser Schule II	ausstehend			

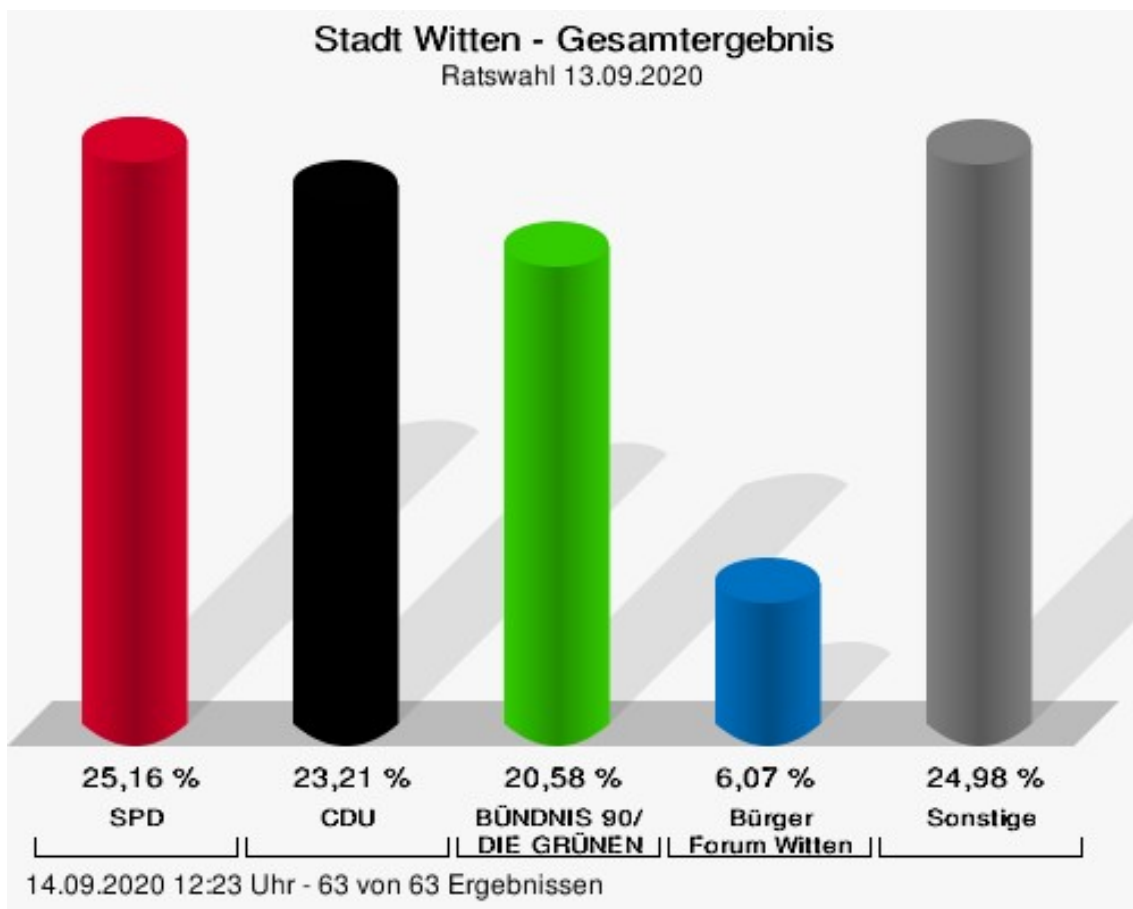
Stimmbezirk	Stand	Wahlberechtigte	Wähler/innen	gültig
6101 - Brenschenschule I	ausstehend			
6103 - Helene-Lohmann-Real- schule I	ausstehend			
6201 - Brenschenschule II	ausstehend			
6202 - Helene-Lohmann-Real- schule II	ausstehend			
7101 - Dorfschule I	ausstehend			
7102 - Dorfschule II	ausstehend			
7202 - Hellwegschule I	ausstehend			
7302 - Hellwegschule II	ausstehend			
8102 - Markus-Zentrum	ausstehend			
8201 - Hardenstein-Gesamt- schule	ausstehend			
8202 - Hardenstein-Gesamt- schule Nebenstandort	ausstehend			
8302 - Ev. Gemeindehaus Schöpfungskirche	ausstehend			
8401 - Buchholzer Schule	ausstehend			
91 - Sammelzählbezirk I Inte- grationsrat	ausstehend			
92 - Sammelzählbezirk II Inte- grationsrat	ausstehend			
93 - Sammelzählbezirk III Inte- grationsrat	ausstehend			
94 - Sammelzählbezirk IV Inte- grationsrat	ausstehend			
Briefwahlbezirk 11	ausstehend			
Briefwahlbezirk 12	ausstehend			
Briefwahlbezirk 13	ausstehend			

Stimmbezirk	Stand	Wahlberechtigte	Wähler/innen	gültig
Briefwahlbezirk 14	ausstehend			
Briefwahlbezirk 15	ausstehend			
Briefwahlbezirk 16	ausstehend			
Briefwahlbezirk 17	ausstehend			
Briefwahlbezirk 18	ausstehend			
Briefwahlbezirk 31	ausstehend			
Briefwahlbezirk 32	ausstehend			
Briefwahlbezirk 41	ausstehend			
Briefwahlbezirk 42	ausstehend			
Briefwahlbezirk 43	ausstehend			
Briefwahlbezirk 44	ausstehend			
Briefwahlbezirk 62	ausstehend			
Briefwahlbezirk 71	ausstehend			
Briefwahlbezirk 72	ausstehend			
Briefwahlbezirk 73	ausstehend			
Briefwahlbezirk 81	ausstehend			
Briefwahlbezirk 82	ausstehend			
Briefwahlbezirk 83	ausstehend			
Briefwahlbezirk 84	ausstehend			
Briefwahlbezirk 45.1	ausstehend			
Briefwahlbezirk 45.2	ausstehend			
Briefwahlbezirk 51.1	ausstehend			
Briefwahlbezirk 51.2	ausstehend			
Briefwahlbezirk 61.1	ausstehend			
Briefwahlbezirk 61.2	ausstehend			
Briefwahl Integrationsrat	ausstehend			

Stimmbezirk	Stand	Wahlberechtigte	Wähler/innen	gültig
Stadt Witten	0 von 68			

Ratswahl Stadt Witten

	Anzahl	Prozent
SPD	9.052	25,16 %
CDU	8.349	23,21 %
GRÜNE	7.404	20,58 %
bürgerforum	2.182	6,07 %
DIE LINKE	1.441	4,01 %
WBG-FW	1.120	3,11 %
FDP	838	2,33 %
PIRATEN	1.536	4,27 %
AUF Witten	227	0,63 %
Witten.Direkt	535	1,49 %
AfD	1.681	4,67 %
BLW	87	0,24 %
Die PARTEI	739	2,05 %
ÖDP	139	0,39 %
StadtKlima Witten	631	1,75 %
Norman Kerner	13	0,04 %



SPD = Sozialdemokratische Partei Deutschlands
CDU = Christlich Demokratische Union Deutschlands

Sitzverteilung

Hinweis: Die Sitzzahl wurde von 50 auf 64 aufgestockt.

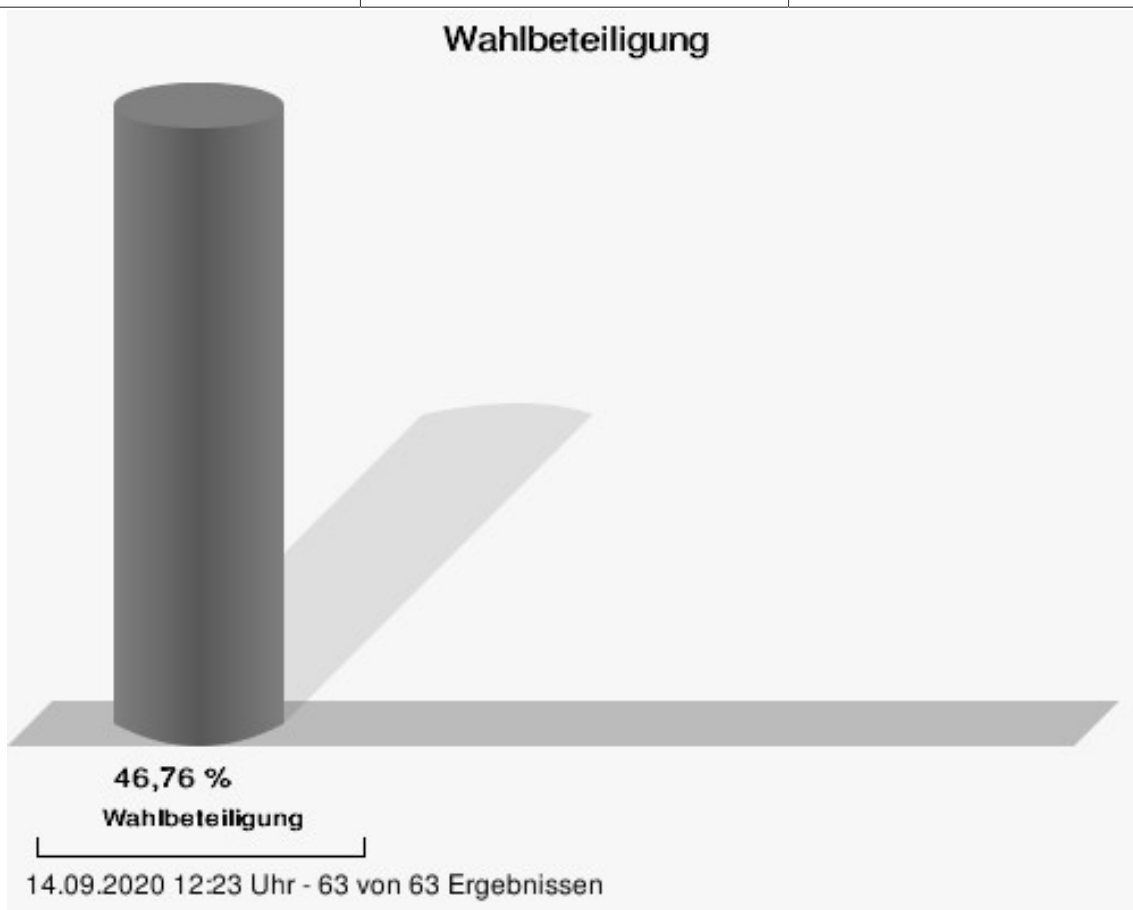


gewählte Kandidaten

Partei	Kandidat	Mandat
SPD	Fromme, Rüdiger	Direktmandat im Wahlbezirk 14
SPD	Aufermann, Michael	Direktmandat im Wahlbezirk 15
SPD	Schubert, Petra	Direktmandat im Wahlbezirk 16
SPD	Schröer, Günter	Direktmandat im Wahlbezirk 17
SPD	Rose, Christine	Direktmandat im Wahlbezirk 31
SPD	Sander, Walter	Direktmandat im Wahlbezirk 32
SPD	Jüngst, Holger	Direktmandat im Wahlbezirk 41

SPD	Saelzer, Paulina	Direktmandat im Wahlbezirk 42
SPD	Koch, Tim	Direktmandat im Wahlbezirk 43
SPD	Humbert, Claus	Direktmandat im Wahlbezirk 44
SPD	Malz, Christoph	Direktmandat im Wahlbezirk 62
SPD	Niederhagemann, Ute	Direktmandat im Wahlbezirk 72
SPD	Bosselmann, Tobias	Direktmandat im Wahlbezirk 73
SPD	Günzel, Gabriele	Direktmandat im Wahlbezirk 81
SPD	Dr. Rath, Uwe	Direktmandat im Wahlbezirk 82
SPD	Kuhn, Martin	Direktmandat im Wahlbezirk 84
CDU	Fennhahn, Julian	Direktmandat im Wahlbezirk 45
CDU	Pompetzki, Volker	Direktmandat im Wahlbezirk 51
CDU	Nowack, Simon	Direktmandat im Wahlbezirk 61
CDU	Hillert, Siegfried	Direktmandat im Wahlbezirk 71
CDU	Steinigeweg, Martin	Direktmandat im Wahlbezirk 83
CDU	König, Lars	Reservelistenplatz 1
CDU	Gah, Claudia	Reservelistenplatz 2
CDU	Fiedler, Regina	Reservelistenplatz 4
CDU	Kiesewetter, Rolf	Reservelistenplatz 7
CDU	Dzimballa, Dominik	Reservelistenplatz 8
CDU	Bleske, Christian	Reservelistenplatz 9
CDU	Held, Christian	Reservelistenplatz 10
CDU	Grunwald, Tobias	Reservelistenplatz 12
CDU	Kramer, Sarah	Reservelistenplatz 13
CDU	Warzecha, Jan	Reservelistenplatz 14
GRÜNE	Evertz, Arnold	Direktmandat im Wahlbezirk 11
GRÜNE	Richter, Jan	Direktmandat im Wahlbezirk 12
GRÜNE	Legel-Wood, Birgit	Direktmandat im Wahlbezirk 13
GRÜNE	Blum, Alina	Direktmandat im Wahlbezirk 18
GRÜNE	Walker, Christian	Reservelistenplatz 4
GRÜNE	Baumann, Liane	Reservelistenplatz 5
GRÜNE	Dr. Schulz, Ralf	Reservelistenplatz 6
GRÜNE	Dannert, Lieselotte	Reservelistenplatz 7
GRÜNE	Adiyaman, Rene	Reservelistenplatz 8
GRÜNE	Heine, Ulrike	Reservelistenplatz 9
GRÜNE	Wood, Paul	Reservelistenplatz 10
GRÜNE	Dr. Priddat, Edeltraud	Reservelistenplatz 11
GRÜNE	Saelzer, Katharina Dorothee	Reservelistenplatz 13
bürgerforum	Dr. Tillmann, Klaus-Peter	Reservelistenplatz 1
bürgerforum	Kahl, Harald	Reservelistenplatz 2
bürgerforum	Richter, Thomas	Reservelistenplatz 3
bürgerforum	Strautz, Martin	Reservelistenplatz 4

DIE LINKE	Weiß, Ursula	Reservelistenplatz 1
DIE LINKE	Huchtmeier, Ralf	Reservelistenplatz 2
DIE LINKE	Minke, Birgit	Reservelistenplatz 3
WBG-FW	Brömmelsiek, Siegmund	Reservelistenplatz 1
WBG-FW	Müller, Hans-Peter	Reservelistenplatz 2
FDP	Fröhlich, Frank-Steffen	Reservelistenplatz 1
FDP	Pohl, Jan	Reservelistenplatz 2
PIRATEN	Borggraefe, Stefan	Reservelistenplatz 1
PIRATEN	Bach, Elaine	Reservelistenplatz 2
PIRATEN	Bodden, Patrick	Reservelistenplatz 3
Witten.Direkt	Skotarzik, Hans-Peter	Reservelistenplatz 1
AfD	Renkel, Matthias	Reservelistenplatz 1
AfD	Eickelmann, Jan	Reservelistenplatz 2
AfD	Hoppe, Karin	Reservelistenplatz 3
Die PARTEI	Hülshoff, Eckhard	Reservelistenplatz 1
StadtKlima Witten	Hasenkamp, Michael	Reservelistenplatz 1



Stadtteile Annen

	Anzahl	Prozent
SPD	1.788	25,85 %
CDU	1.621	23,44 %
GRÜNE	1.290	18,65 %
bürgerforum	317	4,58 %
DIE LINKE	256	3,70 %
WBG-FW	295	4,27 %
FDP	164	2,37 %
PIRATEN	253	3,66 %
AUF Witten	46	0,67 %
Witten.Direkt	135	1,95 %
AfD	363	5,25 %
BLW	12	0,17 %
Die PARTEI	142	2,05 %
ÖDP	20	0,29 %
StadtKlima Witten	214	3,09 %

Bommern

	Anzahl	Prozent
SPD	911	24,34 %
CDU	940	25,11 %
GRÜNE	780	20,84 %
bürgerforum	232	6,20 %
DIE LINKE	139	3,71 %
WBG-FW	229	6,12 %
FDP	67	1,79 %
PIRATEN	133	3,55 %
AUF Witten	3	0,08 %
Witten.Direkt	60	1,60 %
AfD	139	3,71 %
BLW	16	0,43 %
Die PARTEI	55	1,47 %
ÖDP	12	0,32 %
StadtKlima Witten	27	0,72 %

Herbede

	Anzahl	Prozent
SPD	1.660	28,43 %
CDU	1.582	27,10 %
GRÜNE	1.110	19,01 %
bürgerforum	292	5,00 %
DIE LINKE	157	2,69 %
WBG-FW	97	1,66 %
FDP	134	2,30 %
PIRATEN	142	2,43 %
AUF Witten	20	0,34 %
Witten.Direkt	128	2,19 %
AfD	259	4,44 %
BLW	9	0,15 %
Die PARTEI	91	1,56 %
ÖDP	19	0,33 %
StadtKlima Witten	138	2,36 %

Heven

	Anzahl	Prozent
SPD	1.086	25,30 %
CDU	1.101	25,65 %
GRÜNE	894	20,83 %
bürgerforum	193	4,50 %
DIE LINKE	183	4,26 %
WBG-FW	76	1,77 %
FDP	105	2,45 %
PIRATEN	198	4,61 %
AUF Witten	29	0,68 %
Witten.Direkt	54	1,26 %
AfD	210	4,89 %
BLW	6	0,14 %
Die PARTEI	89	2,07 %
ÖDP	15	0,35 %
StadtKlima Witten	53	1,23 %

Rüdinghausen

	Anzahl	Prozent
SPD	485	24,82 %
CDU	511	26,15 %
GRÜNE	389	19,91 %
bürgerforum	108	5,53 %
DIE LINKE	67	3,43 %
WBG-FW	45	2,30 %
FDP	55	2,81 %
PIRATEN	72	3,68 %
AUF Witten	6	0,31 %
Witten.Direkt	33	1,69 %
AfD	100	5,12 %
BLW	4	0,20 %
Die PARTEI	42	2,15 %
ÖDP	8	0,41 %
StadtKlima Witten	29	1,48 %

Stockum-Düren

	Anzahl	Prozent
SPD	807	27,73 %
CDU	701	24,09 %
GRÜNE	568	19,52 %
bürgerforum	144	4,95 %
DIE LINKE	108	3,71 %
WBG-FW	76	2,61 %
FDP	94	3,23 %
PIRATEN	89	3,06 %
AUF Witten	22	0,76 %
Witten.Direkt	26	0,89 %
AfD	150	5,15 %
BLW	4	0,14 %
Die PARTEI	59	2,03 %
ÖDP	10	0,34 %
StadtKlima Witten	39	1,34 %
Norman Kerner	13	0,45 %

Witten-Mitte

	Anzahl	Prozent
SPD	2.315	22,43 %
CDU	1.893	18,34 %
GRÜNE	2.373	22,99 %
bürgerforum	896	8,68 %
DIE LINKE	531	5,14 %
WBG-FW	302	2,93 %
FDP	219	2,12 %
PIRATEN	649	6,29 %
AUF Witten	101	0,98 %
Witten.Direkt	99	0,96 %
AfD	460	4,46 %
BLW	36	0,35 %
Die PARTEI	261	2,53 %
ÖDP	55	0,53 %
StadtKlima Witten	131	1,27 %

Übersicht Stadtteile

Zusammenstellung der Ergebnisse nach Stadtteilen

Stadtteil	Stand	Wahlberechtigte	Wähler/innen	gültig	SPD	CDU	GRÜNE	bürgerforum	DIE LINKE	WBG-FW	FDP	PIRATEN	AUF Witten	Witten.Direkt	AfD	BLW	Die PARTEI	ÖDP	Stadt-Klima Witten	Norman Kerner
Annen	13 von 13	16.433	42,80 %	98,32 %	25,85 %	23,44 %	18,65 %	4,58 %	3,70 %	4,27 %	2,37 %	3,66 %	0,67 %	1,95 %	5,25 %	0,17 %	2,05 %	0,29 %	3,09 %	---
Bommern	7 von 7	6.865	55,31 %	98,58 %	24,34 %	25,11 %	20,84 %	6,20 %	3,71 %	6,12 %	1,79 %	3,55 %	0,08 %	1,60 %	3,71 %	0,43 %	1,47 %	0,32 %	0,72 %	---
Herbede	9 von 9	11.325	52,01 %	99,12 %	28,43 %	27,10 %	19,01 %	5,00 %	2,69 %	1,66 %	2,30 %	2,43 %	0,34 %	2,19 %	4,44 %	0,15 %	1,56 %	0,33 %	2,36 %	---
Heven	7 von 7	8.974	48,54 %	98,53 %	25,30 %	25,65 %	20,83 %	4,50 %	4,26 %	1,77 %	2,45 %	4,61 %	0,68 %	1,26 %	4,89 %	0,14 %	2,07 %	0,35 %	1,23 %	---
Rüdinghausen	4 von 4	3.459	57,33 %	98,54 %	24,82 %	26,15 %	19,91 %	5,53 %	3,43 %	2,30 %	2,81 %	3,68 %	0,31 %	1,69 %	5,12 %	0,20 %	2,15 %	0,41 %	1,48 %	---
Stockum/Düren	4 von 4	5.519	53,96 %	97,72 %	27,73 %	24,09 %	19,52 %	4,95 %	3,71 %	2,61 %	3,23 %	3,06 %	0,76 %	0,89 %	5,15 %	0,14 %	2,03 %	0,34 %	1,34 %	0,45 %
Witten-Mitte	19 von 19	25.533	41,06 %	98,45 %	22,43 %	18,34 %	22,99 %	8,68 %	5,14 %	2,93 %	2,12 %	6,29 %	0,98 %	0,96 %	4,46 %	0,35 %	2,53 %	0,53 %	1,27 %	---
Stadt Witten	63 von 63	78.108	46,76 %	98,50 %	25,16 %	23,21 %	20,58 %	6,07 %	4,01 %	3,11 %	2,33 %	4,27 %	0,63 %	1,49 %	4,67 %	0,24 %	2,05 %	0,39 %	1,75 %	0,04 %

Gruppierungen

Urnenwahl - allgemeine Wahl-/Stimmbezirke

	Anzahl	Prozent
SPD	4.448	23,95 %
CDU	4.166	22,43 %
GRÜNE	3.900	21,00 %
bürgerforum	977	5,26 %
DIE LINKE	842	4,53 %
WBG-FW	490	2,64 %
FDP	455	2,45 %
PIRATEN	939	5,06 %
AUF Witten	132	0,71 %
Witten.Direkt	261	1,41 %
AfD	1.106	5,95 %
BLW	59	0,32 %
Die PARTEI	423	2,28 %
ÖDP	72	0,39 %
StadtKlima Witten	300	1,62 %
Norman Kerner	4	0,02 %

Briefwahl - Briefwahlbezirke

	Anzahl	Prozent
SPD	4.604	26,46 %
CDU	4.183	24,04 %
GRÜNE	3.504	20,14 %
bürgerforum	1.205	6,93 %
DIE LINKE	599	3,44 %
WBG-FW	630	3,62 %
FDP	383	2,20 %
PIRATEN	597	3,43 %
AUF Witten	95	0,55 %
Witten.Direkt	274	1,57 %
AfD	575	3,30 %
BLW	28	0,16 %
Die PARTEI	316	1,82 %
ÖDP	67	0,39 %
StadtKlima Witten	331	1,90 %
Norman Kerner	9	0,05 %

Integrationsratswahl - Urnenwahl

Integrationsratswahl - Briefwahl

Übersicht Gruppierungen

Zusammenstellung der Ergebnisse nach Gruppierungen

Grup- pie- rung	Stand	Wahl- be- rech- tigte	Wäh- ler/inne	gültig	SPD	CDU	GRÜNI	bür- gerfo- rum	DIE LINKE	WBG- FW	FDP	PIRA- TEN	AUF Wit- ten	Wit- ten.Di- rekt	AfD	BLW	Die PAR- TEI	ÖDP	Stadt- Klima Wit- ten	Nor- man Ker- ner
Urnen- wahl - allge- meine Wahl-/ Stimm- be- zirke	35 von 35	78.108	24,18 %	98,33 %	23,95 %	22,43 %	21,00 %	5,26 %	4,53 %	2,64 %	2,45 %	5,06 %	0,71 %	1,41 %	5,95 %	0,32 %	2,28 %	0,39 %	1,62 %	0,02 %
Brief- wahl - Brief- wahl- be- zirke	28 von 28	0		98,69 %	26,46 %	24,04 %	20,14 %	6,93 %	3,44 %	3,62 %	2,20 %	3,43 %	0,55 %	1,57 %	3,30 %	0,16 %	1,82 %	0,39 %	1,90 %	0,05 %
Inte- grati- ons- rats- wahl - Urnen- wahl	0 von 0																			
Inte- grati- ons- rats- wahl - Brief- wahl	0 von 0																			

Wahlbezirke

11 - Innenstadt-Nordost

	Anzahl	Prozent
Podolski, SPD	208	22,39 %
Kiesewetter, CDU	126	13,56 %
Evertz, GRÜNE	212	22,82 %
Dr. Schmelzer, bürgerforum	125	13,46 %
Weiß, DIE LINKE	53	5,71 %
Treppesch, WBG-FW	14	1,51 %
Körner, FDP	20	2,15 %
Bach, PIRATEN	75	8,07 %
Calcagno, AUF Witten	10	1,08 %
Günzel, Witten.Direkt	9	0,97 %
Freund, AfD	42	4,52 %
Sauer, BLW	5	0,54 %
Schramm, Die PARTEI	17	1,83 %
Greif, ÖDP	3	0,32 %
Stehmann, StadtKlima Witten	10	1,08 %

Gewählt
Evertz, Arnold (GRÜNE)

12 - Innenstadt-Südwest

	Anzahl	Prozent
Rose, SPD	198	14,95 %
Kramer, CDU	188	14,20 %
Richter, GRÜNE	368	27,79 %
Schmelzer, bürgerforum	132	9,97 %
Emmel, DIE LINKE	97	7,33 %
Fink-Mazreku, WBG-FW	18	1,36 %
Heiner, FDP	23	1,74 %
Borggraefe, PIRATEN	150	11,33 %
Czylwick, AUF Witten	21	1,59 %
Kremer, Witten.Direkt	12	0,91 %
Strubl, AfD	43	3,25 %
Czajkowski, BLW	6	0,45 %
Nippe, Die PARTEI	42	3,17 %
Orzel, ÖDP	11	0,83 %
Scheve, StadtKlima Witten	15	1,13 %

Gewählt
Richter, Jan (GRÜNE)

13 - Innenstadt-Nordwest

	Anzahl	Prozent
Suceska, SPD	224	19,13 %
Kamlage, CDU	159	13,58 %
Legel-Wood, GRÜNE	341	29,12 %
Özsay, bürgerforum	111	9,48 %
von Papp, DIE LINKE	59	5,04 %
Seisler, WBG-FW	41	3,50 %
Pohl, FDP	33	2,82 %
Schnitzler, PIRATEN	88	7,51 %
Frey, AUF Witten	9	0,77 %
Günzel, Witten.Direkt	4	0,34 %
Kurz, AfD	47	4,01 %
Samoticha, BLW	8	0,68 %
Bruckhardt, Die PARTEI	39	3,33 %
Schnell, ÖDP	3	0,26 %
Stephan, StadtKlima Witten	5	0,43 %

Gewählt
Legel-Wood, Birgit (GRÜNE)

14 - Krone/Crengeldanz

	Anzahl	Prozent
Fromme, SPD	357	26,29 %
König, CDU	296	21,80 %
Dreher, GRÜNE	282	20,77 %
Dr. Wolff, bürgerforum	98	7,22 %
Tyburzy, DIE LINKE	54	3,98 %
Müller, WBG-FW	13	0,96 %
Heiner, FDP	35	2,58 %
Klösters, PIRATEN	74	5,45 %
Riemann, AUF Witten	13	0,96 %
Jahnke, Witten.Direkt	10	0,74 %
Schmidt, AfD	63	4,64 %
Gehrke, BLW	5	0,37 %
Heiser, Die PARTEI	38	2,80 %
Wilshaus, StadtKlima Witten	20	1,47 %

Gewählt
Fromme, Rüdiger (SPD)

15 - Sonnenschein/Pferdebach-Nordwest

	Anzahl	Prozent
Aufermann, SPD	412	27,39 %
Barfigo, CDU	345	22,94 %
Ahlborn, GRÜNE	315	20,94 %
Niemann, bürgerforum	82	5,45 %
Tyburzy, DIE LINKE	65	4,32 %
Wittmers, WBG-FW	43	2,86 %
Wrobel, FDP	30	1,99 %
Krüsselsberg, PIRATEN	52	3,46 %
Dr. Frey, AUF Witten	24	1,60 %
Peter, Witten.Direkt	8	0,53 %
Schwabauer, AfD	76	5,05 %
Erdmann, BLW	1	0,07 %
Wunderwald-Schütze, Die PAR-TEI	26	1,73 %
Siegert, StadtKlima Witten	25	1,66 %

Gewählt
Aufermann, Michael (SPD)

16 - Pferdebach-Südost/Innenstadt-Ost

	Anzahl	Prozent
Schubert, SPD	321	28,31 %
Vollmer, CDU	213	18,78 %
Dr. Priddat, GRÜNE	194	17,11 %
Kilinc, bürgerforum	56	4,94 %
Albrecht, DIE LINKE	76	6,70 %
Müller, WBG-FW	52	4,59 %
Hohl, FDP	23	2,03 %
Schmidt, PIRATEN	68	6,00 %
Czylwick, AUF Witten	8	0,71 %
Lukas, Witten.Direkt	16	1,41 %
Barth, AfD	55	4,85 %
Schütze, Die PARTEI	24	2,12 %
Lappe, ÖDP	9	0,79 %
Stephan, StadtKlima Witten	19	1,68 %

Gewählt
Schubert, Petra (SPD)

17 - Schellingstr./Krumme Dreh/Neuer Weg/Holzstr.

	Anzahl	Prozent
Schröder, SPD	330	24,61 %
Dr. Jagusch, CDU	328	24,46 %
Schell, GRÜNE	232	17,30 %
Richter, bürgerforum	92	6,86 %
Albrecht, DIE LINKE	44	3,28 %
Dr. Surrey, WBG-FW	86	6,41 %
Lauer, FDP	19	1,42 %
Schnitzler, PIRATEN	48	3,58 %
Brozio, Witten.Direkt	33	2,46 %
Schwabauer, AfD	67	5,00 %
Drew, BLW	2	0,15 %
Manka, Die PARTEI	32	2,39 %
Rehbock, ÖDP	10	0,75 %
Rabe, StadtKlima Witten	18	1,34 %

Gewählt
Schröder, Günter (SPD)

18 - Oberdorf/Husemannstr./Helenenberg/Hohenstein

	Anzahl	Prozent
Krebs, SPD	265	16,99 %
Grunwald, CDU	238	15,26 %
Blum, GRÜNE	429	27,50 %
Dr. Koch, bürgerforum	200	12,82 %
Minke, DIE LINKE	83	5,32 %
Maaß, WBG-FW	35	2,24 %
Banger, FDP	36	2,31 %
Bremer, PIRATEN	94	6,03 %
Bösken, AUF WITTEN	16	1,03 %
Bieler, WITTEN.DIREKT	7	0,45 %
Kern, AfD	67	4,29 %
Kersting, BLW	9	0,58 %
Sonnenschein, Die PARTEI	43	2,76 %
Lappe, ÖDP	19	1,22 %
Landers-Enter, StadtKlima WITTEN	19	1,22 %

Gewählt
Blum, Alina (GRÜNE)

31 - Stockum-West/Düren

	Anzahl	Prozent
Rose, SPD	424	27,59 %
Dr. Schöneborn, CDU	383	24,92 %
Holtz, GRÜNE	278	18,09 %
Erdmann, bürgerforum	96	6,25 %
Huchtmeier, DIE LINKE	63	4,10 %
Eickmann, WBG-FW	29	1,89 %
Hohl-Kreuger, FDP	46	2,99 %
Peters, PIRATEN	41	2,67 %
Bremer, AUF Witten	10	0,65 %
Schenke, Witten.Direkt	12	0,78 %
Perri, AfD	91	5,92 %
Dr. Njontie Kouakep, BLW	2	0,13 %
Hanses, Die PARTEI	30	1,95 %
Schöpke, StadtKlima Witten	19	1,24 %
Kerner, Norman Kerner	13	0,85 %

Gewählt
Rose, Christine (SPD)

32 - Stockum-Ost

	Anzahl	Prozent
Sander, SPD	383	27,90 %
Dzimballa, CDU	318	23,16 %
Wood, GRÜNE	290	21,12 %
Steilmann, bürgerforum	48	3,50 %
Baumann, DIE LINKE	45	3,28 %
Lipka, WBG-FW	47	3,42 %
Sonnenschein, FDP	48	3,50 %
Seils, PIRATEN	48	3,50 %
Westerwelle, AUF Witten	12	0,87 %
Herrmann, Witten.Direkt	14	1,02 %
Renkel, AfD	59	4,30 %
Schulz, BLW	2	0,15 %
Rayess, Die PARTEI	29	2,11 %
Kabelitz, ÖDP	10	0,73 %
Engelmann, StadtKlima Witten	20	1,46 %

Gewählt
Sander, Walter (SPD)

41 - Annen-Nord

	Anzahl	Prozent
Jüngst, SPD	290	27,05 %
Bleske, CDU	241	22,48 %
Hoeber, GRÜNE	183	17,07 %
Özçelik, bürgerforum	41	3,82 %
Dr. Zumdick, DIE LINKE	52	4,85 %
Töllner, WBG-FW	40	3,73 %
Pohl, FDP	29	2,71 %
Bodden, PIRATEN	32	2,99 %
Wagner, AUF Witten	8	0,75 %
Nielsen, Witten.Direkt	17	1,59 %
Stang, AfD	83	7,74 %
Arif, BLW	2	0,19 %
Körsgen, Die PARTEI	30	2,80 %
Schmidt, ÖDP	2	0,19 %
Mangelsdorf, StadtKlima Witten	22	2,05 %

Gewählt
Jüngst, Holger (SPD)

42 - Annen-Mitte/-Nord

	Anzahl	Prozent
Saelzer, SPD	306	27,30 %
Nehm, CDU	276	24,62 %
Drell, GRÜNE	144	12,85 %
Humberg, bürgerforum	43	3,84 %
Rayess, DIE LINKE	52	4,64 %
Karaca, WBG-FW	36	3,21 %
Pohl, FDP	34	3,03 %
Richards Torres, PIRATEN	61	5,44 %
Frey, AUF Witten	13	1,16 %
Rama, Witten.Direkt	22	1,96 %
Brenken, AfD	61	5,44 %
Nemitz, BLW	1	0,09 %
Schermer, Die PARTEI	20	1,78 %
Bode, ÖDP	6	0,54 %
Hasenkamp, StadtKlima Witten	46	4,10 %

Gewählt
Saelzer, Paulina (SPD)

43 - Annen-Mitte/-West

	Anzahl	Prozent
Koch, SPD	385	25,55 %
Warzecha, CDU	304	20,17 %
Dr. Hansen-Haas, GRÜNE	293	19,44 %
Niemann, bürgerforum	68	4,51 %
Huchtmeier, DIE LINKE	58	3,85 %
Brömmelsiek, WBG-FW	77	5,11 %
Flohr, FDP	26	1,73 %
Steinert, PIRATEN	64	4,25 %
Görtz, AUF Witten	10	0,66 %
Skotarzik, Witten.Direkt	62	4,11 %
Hoppe, AfD	90	5,97 %
Groß, BLW	3	0,20 %
Hülshoff, Die PARTEI	36	2,39 %
Scheve, StadtKlima Witten	31	2,06 %

Gewählt
Koch, Tim (SPD)

44 - Annen-Mitte/-Ost

	Anzahl	Prozent
Humbert, SPD	383	28,27 %
Bruchsteiner, CDU	274	20,22 %
Cilic, GRÜNE	279	20,59 %
Gaßmann, bürgerforum	56	4,13 %
Dobek, DIE LINKE	42	3,10 %
Wiedemeyer, WBG-FW	53	3,91 %
Lücke, FDP	35	2,58 %
Dr. Segschneider, PIRATEN	49	3,62 %
Tieben-Westerwelle, AUF Witten	6	0,44 %
Rama, Witten.Direkt	15	1,11 %
Mischok, AfD	65	4,80 %
Ladwig, BLW	3	0,22 %
Rikhteh Garan Esfahani, Die PAR-TEI	28	2,07 %
Grafe, StadtKlima Witten	67	4,94 %

Gewählt
Humbert, Claus (SPD)

45 - Annen-Süd/Borbach

	Anzahl	Prozent
Behrens, SPD	424	22,78 %
Fennhahn, CDU	526	28,26 %
Baumann, GRÜNE	391	21,01 %
Neitzel, bürgerforum	109	5,86 %
Minke, DIE LINKE	52	2,79 %
Meisner, WBG-FW	89	4,78 %
Sonnenschein, FDP	40	2,15 %
Bach, PIRATEN	47	2,53 %
Börger, AUF Witten	9	0,48 %
Günzel, Witten.Direkt	19	1,02 %
Elnakhal, AfD	64	3,44 %
Jochheim, BLW	3	0,16 %
Fischer, Die PARTEI	28	1,50 %
Bartmann, ÖDP	12	0,64 %
Grafe, StadtKlima Witten	48	2,58 %

Gewählt
Fennhahn, Julian (CDU)

51 - Rüdighausen

	Anzahl	Prozent
Beckmann, SPD	485	24,82 %
Pompetzki, CDU	511	26,15 %
Heine, GRÜNE	389	19,91 %
Claßen, bürgerforum	108	5,53 %
Manzke, DIE LINKE	67	3,43 %
Böhm, WBG-FW	45	2,30 %
Ratzeburg, FDP	55	2,81 %
Bach, PIRATEN	72	3,68 %
Nar, AUF Witten	6	0,31 %
Günzel, Witten.Direkt	33	1,69 %
Renkel, AfD	100	5,12 %
Njontie Tchapda, BLW	4	0,20 %
Jablonski, Die PARTEI	42	2,15 %
Kochowski, ÖDP	8	0,41 %
Sesjak, StadtKlima Witten	29	1,48 %

Gewählt
Pompetzki, Volker (CDU)

61 - Bommern-West

	Anzahl	Prozent
Hänsch, SPD	438	20,92 %
Nowack, CDU	508	24,26 %
Dr. Schulz, GRÜNE	471	22,49 %
Dr. Tillmann, bürgerforum	147	7,02 %
Kempin, DIE LINKE	63	3,01 %
Rabe, WBG-FW	200	9,55 %
Schulze-Arendt, FDP	46	2,20 %
Knöppel, PIRATEN	78	3,72 %
Klysz, AUF Witten	3	0,14 %
Biermann, Witten.Direkt	28	1,34 %
Rose, AfD	52	2,48 %
Knop, BLW	9	0,43 %
Körsgen, Die PARTEI	30	1,43 %
Rimkus, ÖDP	12	0,57 %
Beuler, StadtKlima Witten	9	0,43 %

Gewählt
Nowack, Simon (CDU)

62 - Bommern-Ost

	Anzahl	Prozent
Malz, SPD	473	28,68 %
Herbrechter, CDU	432	26,20 %
Dannert, GRÜNE	309	18,74 %
Tillmann, bürgerforum	85	5,15 %
Kloppenburg, DIE LINKE	76	4,61 %
Amelung, WBG-FW	29	1,76 %
Heiner, FDP	21	1,27 %
Leinberger, PIRATEN	55	3,34 %
Nowag, Witten.Direkt	32	1,94 %
Kleinhans, AfD	87	5,28 %
Scherff, BLW	7	0,42 %
Kleist, Die PARTEI	25	1,52 %
Chahine, StadtKlima Witten	18	1,09 %

Gewählt
Malz, Christoph (SPD)

71 - Heven-Südwest

	Anzahl	Prozent
Gebert, SPD	386	20,98 %
Hillert, CDU	551	29,95 %
Walker, GRÜNE	437	23,75 %
Kahl, bürgerforum	88	4,78 %
Kalusch, DIE LINKE	67	3,64 %
Wienholt, WBG-FW	31	1,68 %
Möde, FDP	58	3,15 %
Kühn, PIRATEN	61	3,32 %
Vöhringer, AUF Witten	6	0,33 %
Günzel, Witten.Direkt	21	1,14 %
Scheerer, AfD	74	4,02 %
Gurofski, BLW	3	0,16 %
Berg, Die PARTEI	27	1,47 %
Rimkus, ÖDP	6	0,33 %
Rabe, StadtKlima Witten	24	1,30 %

Gewählt
Hillert, Siegfried (CDU)

72 - Heven-Mitte

	Anzahl	Prozent
Niederhagemann, SPD	409	26,85 %
Bleske, CDU	374	24,56 %
Beißwänger, GRÜNE	301	19,76 %
Kretzmer, bürgerforum	70	4,60 %
Kiczka, DIE LINKE	76	4,99 %
Tretow, WBG-FW	25	1,64 %
Eilebrecht, FDP	29	1,90 %
Frauendienst, PIRATEN	83	5,45 %
Vöhringer, AUF Witten	17	1,12 %
Spennemann, Witten.Direkt	21	1,38 %
Funk, AfD	71	4,66 %
Lütke-Verspohl, BLW	1	0,07 %
Thoms, Die PARTEI	25	1,64 %
Rimkus, ÖDP	5	0,33 %
Domakowski, StadtKlima Witten	16	1,05 %

Gewählt
Niederhagemann, Ute (SPD)

73 - Heven-Ost

	Anzahl	Prozent
Bosselmann, SPD	291	31,32 %
Wesberg, CDU	176	18,95 %
Kapmeyer, GRÜNE	156	16,79 %
Stucka, bürgerforum	35	3,77 %
Güthoff, DIE LINKE	40	4,31 %
Müller, WBG-FW	20	2,15 %
Augustat, FDP	18	1,94 %
Günzel, PIRATEN	54	5,81 %
Vöhringer, AUF Witten	6	0,65 %
Stadtwald, Witten.Direkt	12	1,29 %
Csehan, AfD	65	7,00 %
Eckstein, BLW	2	0,22 %
Kubasov, Die PARTEI	37	3,98 %
Bruchsteiner, ÖDP	4	0,43 %
Hofmann, StadtKlima Witten	13	1,40 %

Gewählt
Bosselmann, Tobias (SPD)

81 - Herbede-Ortskern

	Anzahl	Prozent
Günzel, SPD	378	30,93 %
Gah, CDU	336	27,50 %
Bethführ, GRÜNE	206	16,86 %
Boele, bürgerforum	63	5,16 %
Engel, DIE LINKE	45	3,68 %
Heise, WBG-FW	21	1,72 %
Fröhlich, FDP	21	1,72 %
Löpke, PIRATEN	34	2,78 %
Klingender, AUF Witten	6	0,49 %
Brandt, Witten.Direkt	15	1,23 %
Mispelkamp, AfD	44	3,60 %
Ihnenfeldt, BLW	2	0,16 %
Schütze, Die PARTEI	23	1,88 %
Bök, ÖDP	8	0,65 %
Mittelkötter, StadtKlima Witten	20	1,64 %

Gewählt
Günzel, Gabriele (SPD)

82 - Vormholz

	Anzahl	Prozent
Dr. Rath, SPD	470	29,10 %
Held, CDU	407	25,20 %
Adiyaman, GRÜNE	283	17,52 %
Wehner, bürgerforum	99	6,13 %
Michalak, DIE LINKE	65	4,02 %
Meisner, WBG-FW	22	1,36 %
Resch, FDP	27	1,67 %
Steinert, PIRATEN	42	2,60 %
Barth, AUF Witten	14	0,87 %
Günzel, Witten.Direkt	33	2,04 %
Eickelmann, AfD	82	5,08 %
Otto, BLW	3	0,19 %
Kley, Die PARTEI	21	1,30 %
Bök, ÖDP	11	0,68 %
Hasenkamp, StadtKlima Witten	36	2,23 %

Gewählt
Dr. Rath, Uwe (SPD)

83 - Durchholz/Bommerholz

	Anzahl	Prozent
Pranskuweit, SPD	307	20,13 %
Steinigeweg, CDU	451	29,57 %
Saelzer, GRÜNE	365	23,93 %
Knie, bürgerforum	87	5,70 %
Andel, DIE LINKE	20	1,31 %
Busch, WBG-FW	36	2,36 %
Hecker, FDP	52	3,41 %
Löpke, PIRATEN	32	2,10 %
Günzel, Witten.Direkt	56	3,67 %
Müller, AfD	65	4,26 %
Kemadjou Tchiwe, BLW	4	0,26 %
Bohl, Die PARTEI	27	1,77 %
Luczak, StadtKlima Witten	23	1,51 %

Gewählt
Steinigeweg, Martin (CDU)

84 - Buchholz/Kämpfen

	Anzahl	Prozent
Kuhn, SPD	505	34,21 %
Fiedler, CDU	388	26,29 %
Fußy, GRÜNE	256	17,34 %
Dr. Weber, bürgerforum	43	2,91 %
Huchtmeier, DIE LINKE	27	1,83 %
Gorbahn, WBG-FW	18	1,22 %
Micke, FDP	34	2,30 %
Liermann, PIRATEN	34	2,30 %
Blankenagel, Witten.Direkt	24	1,63 %
Reimer, AfD	68	4,61 %
Baethke, BLW	0	0,00 %
Schütze, Die PARTEI	20	1,36 %
Wohlfahrt, StadtKlima Witten	59	4,00 %

Gewählt
Kuhn, Martin (SPD)

Übersicht Wahlbezirke

Zusammenstellung der Ergebnisse nach Wahlbezirken

Wahlbezirk	Stand	Wahlberechtigte	Wähler/inne	gültig	SPD	CDU	GRÜNI	bürgerforum	DIE LINKE	WBG-FW	FDP	PIRA-TEN	AUF Witten	Witten.Direkt	AfD	BLW	Die PAR-TEI	ÖDP	Stadt-Klima Witten	Nor-man Ker-ner
11 - Innenstadt-Nordost	2 von 2	2.937	32,55 %	97,18 %	22,39 %	13,56 %	22,82 %	13,46 %	5,71 %	1,51 %	2,15 %	8,07 %	1,08 %	0,97 %	4,52 %	0,54 %	1,83 %	0,32 %	1,08 %	---
12 - Innenstadt-Südwest	2 von 2	3.150	42,44 %	99,03 %	14,95 %	14,20 %	27,79 %	9,97 %	7,33 %	1,36 %	1,74 %	11,33 %	1,59 %	0,91 %	3,25 %	0,45 %	3,17 %	0,83 %	1,13 %	---
13 - Innenstadt-Nordwest	2 von 2	3.128	37,95 %	98,65 %	19,13 %	13,58 %	29,12 %	9,48 %	5,04 %	3,50 %	2,82 %	7,51 %	0,77 %	0,34 %	4,01 %	0,68 %	3,33 %	0,26 %	0,43 %	---
14 - Krone/Cren-geldanz	2 von 2	3.379	40,78 %	98,55 %	26,29 %	21,80 %	20,77 %	7,22 %	3,98 %	0,96 %	2,58 %	5,45 %	0,96 %	0,74 %	4,64 %	0,37 %	2,80 %	---	1,47 %	---
15 - Sonnenschein/Pferdebach-Nordwest	3 von 3	3.125	48,99 %	98,24 %	27,39 %	22,94 %	20,94 %	5,45 %	4,32 %	2,86 %	1,99 %	3,46 %	1,60 %	0,53 %	5,05 %	0,07 %	1,73 %	---	1,66 %	---
16 - Pferdebach-Südost/Innenstadt-Ost	3 von 3	3.289	35,09 %	98,27 %	28,31 %	18,78 %	17,11 %	4,94 %	6,70 %	4,59 %	2,03 %	6,00 %	0,71 %	1,41 %	4,85 %	---	2,12 %	0,79 %	1,68 %	---

Wahlbezirk	Stand	Wahlberechtigte	Wähler/inne	gültig	SPD	CDU	GRÜNE	bürgerforum	DIE LINKE	WBG-FW	FDP	PIRATEN	AUF Witten	Witten.Direkt	AfD	BLW	Die PARTEI	ÖDP	Stadt-Klima Witten	Norman Kerner
17 - Schellingstr./Krumme Dreh/Neuer Weg/Holzstr.	2 von 2	3.330	41,02 %	98,17 %	24,61 %	24,46 %	17,30 %	6,86 %	3,28 %	6,41 %	1,42 %	3,58 %	---	2,46 %	5,00 %	0,15 %	2,39 %	0,75 %	1,34 %	---
18 - Oberdorf/Husemannstr./Hehlenberg/Hohenstein	3 von 3	3.195	49,26 %	99,11 %	16,99 %	15,26 %	27,50 %	12,82 %	5,32 %	2,24 %	2,31 %	6,03 %	1,03 %	0,45 %	4,29 %	0,58 %	2,76 %	1,22 %	1,22 %	---
31 - Stockum West/Düren	2 von 2	2.744	57,62 %	97,22 %	27,59 %	24,92 %	18,09 %	6,25 %	4,10 %	1,89 %	2,99 %	2,67 %	0,65 %	0,78 %	5,92 %	0,13 %	1,95 %	---	1,24 %	0,85 %
32 - Stockum Ost	2 von 2	2.775	50,34 %	98,28 %	27,90 %	23,16 %	21,12 %	3,50 %	3,28 %	3,42 %	3,50 %	3,50 %	0,87 %	1,02 %	4,30 %	0,15 %	2,11 %	0,73 %	1,46 %	---
41 - Annen-Nord	2 von 2	3.036	36,10 %	97,81 %	27,05 %	22,48 %	17,07 %	3,82 %	4,85 %	3,73 %	2,71 %	2,99 %	0,75 %	1,59 %	7,74 %	0,19 %	2,80 %	0,19 %	2,05 %	---
42 - Annen-Mitte-Nord	2 von 2	3.097	36,87 %	98,16 %	27,30 %	24,62 %	12,85 %	3,84 %	4,64 %	3,21 %	3,03 %	5,44 %	1,16 %	1,96 %	5,44 %	0,09 %	1,78 %	0,54 %	4,10 %	---

Wahlbezirk	Stand	Wahlberechtigte	Wähler/innen	gültig	SPD	CDU	GRÜNE	bürgerforum	DIE LINKE	WBG-FW	FDP	PIRATEN	AUF Witten	Witten.Direkt	AfD	BLW	Die PARTEI	ÖDP	Stadt-Klima Witten	Norman Kerner
43 - Annen-Mitte/-West	3 von 3	3.376	45,23 %	98,69 %	25,55 %	20,17 %	19,44 %	4,51 %	3,85 %	5,11 %	1,73 %	4,25 %	0,66 %	4,11 %	5,97 %	0,20 %	2,39 %	---	2,06 %	---
44 - Annen-Mitte/-Ost	2 von 2	3.377	40,72 %	98,55 %	28,27 %	20,22 %	20,59 %	4,13 %	3,10 %	3,91 %	2,58 %	3,62 %	0,44 %	1,11 %	4,80 %	0,22 %	2,07 %	---	4,94 %	---
45 - Annen-Süd/Bor-bach	4 von 4	3.547	53,40 %	98,26 %	22,78 %	28,26 %	21,01 %	5,86 %	2,79 %	4,78 %	2,15 %	2,53 %	0,48 %	1,02 %	3,44 %	0,16 %	1,50 %	0,64 %	2,58 %	---
51 - Rüdinhau-sen	4 von 4	3.459	57,33 %	98,54 %	24,82 %	26,15 %	19,91 %	5,53 %	3,43 %	2,30 %	2,81 %	3,68 %	0,31 %	1,69 %	5,12 %	0,20 %	2,15 %	0,41 %	1,48 %	---
61 - Bom-mern-West	4 von 4	3.369	62,99 %	98,68 %	20,92 %	24,26 %	22,49 %	7,02 %	3,01 %	9,55 %	2,20 %	3,72 %	0,14 %	1,34 %	2,48 %	0,43 %	1,43 %	0,57 %	0,43 %	---
62 - Bom-mern-Ost	3 von 3	3.496	47,91 %	98,45 %	28,68 %	26,20 %	18,74 %	5,15 %	4,61 %	1,76 %	1,27 %	3,34 %	---	1,94 %	5,28 %	0,42 %	1,52 %	---	1,09 %	---
71 - Heven-Süd-west	3 von 3	3.196	58,48 %	98,45 %	20,98 %	29,95 %	23,75 %	4,78 %	3,64 %	1,68 %	3,15 %	3,32 %	0,33 %	1,14 %	4,02 %	0,16 %	1,47 %	0,33 %	1,30 %	---
72 - Heven-Mitte	2 von 2	3.008	51,23 %	98,83 %	26,85 %	24,56 %	19,76 %	4,60 %	4,99 %	1,64 %	1,90 %	5,45 %	1,12 %	1,38 %	4,66 %	0,07 %	1,64 %	0,33 %	1,05 %	---

Wahlbezirk	Stand	Wahlberechtigte	Wähler/inne	gültig	SPD	CDU	GRÜNE	bürgerforum	DIE LINKE	WBG-FW	FDP	PIRATEN	AUF Witten	Witten.Direkt	AfD	BLW	Die PARTEI	ÖDP	Stadt-Klima Witten	Norman Kerner
73 - Heven-Ost	2 von 2	2.770	34,15 %	98,20 %	31,32 %	18,95 %	16,79 %	3,77 %	4,31 %	2,15 %	1,94 %	5,81 %	0,65 %	1,29 %	7,00 %	0,22 %	3,98 %	0,43 %	1,40 %	---
81 - Herbede-Ortskern	2 von 2	2.777	44,11 %	99,76 %	30,93 %	27,50 %	16,86 %	5,16 %	3,68 %	1,72 %	1,72 %	2,78 %	0,49 %	1,23 %	3,60 %	0,16 %	1,88 %	0,65 %	1,64 %	---
82 - Vormholz	3 von 3	2.953	55,10 %	99,26 %	29,10 %	25,20 %	17,52 %	6,13 %	4,02 %	1,36 %	1,67 %	2,60 %	0,87 %	2,04 %	5,08 %	0,19 %	1,30 %	0,68 %	2,23 %	---
83 - Durchholz/Bommerholz	2 von 2	2.908	53,30 %	98,39 %	20,13 %	29,57 %	23,93 %	5,70 %	1,31 %	2,36 %	3,41 %	2,10 %	---	3,67 %	4,26 %	0,26 %	1,77 %	---	1,51 %	---
84 - Buchholz/Kämpen	2 von 2	2.687	55,38 %	99,19 %	34,21 %	26,29 %	17,34 %	2,91 %	1,83 %	1,22 %	2,30 %	2,30 %	---	1,63 %	4,61 %	0,00 %	1,36 %	---	4,00 %	---
Stadt Witten	63 von 63	78.108	46,76 %	98,50 %	25,16 %	23,21 %	20,58 %	6,07 %	4,01 %	3,11 %	2,33 %	4,27 %	0,63 %	1,49 %	4,67 %	0,24 %	2,05 %	0,39 %	1,75 %	0,04 %

Stimmbezirke 1101 - Pfarrheim St. Marien

	Anzahl	Prozent
Podolski, SPD	122	22,98 %
Kiesewetter, CDU	76	14,31 %
Evertz, GRÜNE	117	22,03 %
Dr. Schmelzer, bürgerforum	54	10,17 %
Weiß, DIE LINKE	35	6,59 %
Treppesch, WBG-FW	6	1,13 %
Körner, FDP	12	2,26 %
Bach, PIRATEN	45	8,47 %
Calcagno, AUF Witten	6	1,13 %
Günzel, Witten.Direkt	6	1,13 %
Freund, AfD	30	5,65 %
Sauer, BLW	3	0,56 %
Schramm, Die PARTEI	13	2,45 %
Greif, ÖDP	1	0,19 %
Stehmann, StadtKlima Witten	5	0,94 %

1202 - Leben im Quartier

	Anzahl	Prozent
Rose, SPD	85	12,61 %
Kramer, CDU	71	10,53 %
Richter, GRÜNE	206	30,56 %
Schmelzer, bürgerforum	56	8,31 %
Emmel, DIE LINKE	64	9,50 %
Fink-Mazreku, WBG-FW	10	1,48 %
Heiner, FDP	16	2,37 %
Borggraefe, PIRATEN	96	14,24 %
Czylwick, AUF Witten	12	1,78 %
Kremer, Witten.Direkt	4	0,59 %
Strubl, AfD	22	3,26 %
Czajkowski, BLW	4	0,59 %
Nippe, Die PARTEI	19	2,82 %
Orzel, ÖDP	4	0,59 %
Scheve, StadtKlima Witten	5	0,74 %

1301 - Ruhr-Gymnasium

	Anzahl	Prozent
Suceska, SPD	125	19,35 %
Kamlage, CDU	85	13,16 %
Legel-Wood, GRÜNE	177	27,40 %
Özsay, bürgerforum	53	8,20 %
von Papp, DIE LINKE	33	5,11 %
Seisler, WBG-FW	21	3,25 %
Pohl, FDP	16	2,48 %
Schnitzler, PIRATEN	52	8,05 %
Frey, AUF Witten	7	1,08 %
Günzel, Witten.Direkt	3	0,46 %
Kurz, AfD	36	5,57 %
Samoticha, BLW	7	1,08 %
Bruckhardt, Die PARTEI	27	4,18 %
Schnell, ÖDP	2	0,31 %
Stephan, StadtKlima Witten	2	0,31 %

1402 - Ruhrbühne

	Anzahl	Prozent
Fromme, SPD	178	24,55 %
König, CDU	169	23,31 %
Dreher, GRÜNE	145	20,00 %
Dr. Wolff, bürgerforum	38	5,24 %
Tyburzy, DIE LINKE	33	4,55 %
Müller, WBG-FW	7	0,97 %
Heiner, FDP	20	2,76 %
Klöstere, PIRATEN	44	6,07 %
Riemann, AUF Witten	5	0,69 %
Jahnke, Witten.Direkt	5	0,69 %
Schmidt, AfD	47	6,48 %
Gehrke, BLW	5	0,69 %
Heiser, Die PARTEI	18	2,48 %
Wilshaus, StadtKlima Witten	11	1,52 %

1501 - Adolf-Reichwein-Realschule

	Anzahl	Prozent
Aufermann, SPD	154	28,41 %
Barfigo, CDU	131	24,17 %
Ahlborn, GRÜNE	107	19,74 %
Niemann, bürgerforum	23	4,24 %
Tyburzy, DIE LINKE	18	3,32 %
Wittmers, WBG-FW	6	1,11 %
Wrobel, FDP	14	2,58 %
Krüsselsberg, PIRATEN	16	2,95 %
Dr. Frey, AUF WITTEN	4	0,74 %
Peter, WITTEN.DIREKT	4	0,74 %
Schwabauer, AfD	44	8,12 %
Erdmann, BLW	0	0,00 %
Wunderwald-Schütze, Die PAR- TEI	14	2,58 %
Siegert, StadtKlima WITTEN	7	1,29 %

1502 - Pferdebachschule I

	Anzahl	Prozent
Aufermann, SPD	74	22,29 %
Barfigo, CDU	80	24,10 %
Ahlborn, GRÜNE	65	19,58 %
Niemann, bürgerforum	19	5,72 %
Tyburzy, DIE LINKE	17	5,12 %
Wittmers, WBG-FW	16	4,82 %
Wrobel, FDP	7	2,11 %
Krüsselsberg, PIRATEN	20	6,02 %
Dr. Frey, AUF Witten	7	2,11 %
Peter, Witten.Direkt	1	0,30 %
Schwabauer, AfD	15	4,52 %
Erdmann, BLW	0	0,00 %
Wunderwald-Schütze, Die PAR- TEI	5	1,51 %
Siegert, StadtKlima Witten	6	1,81 %

1602 - Stadtwerkehaus

	Anzahl	Prozent
Schubert, SPD	101	27,75 %
Vollmer, CDU	81	22,25 %
Dr. Priddat, GRÜNE	57	15,66 %
Kilinc, bürgerforum	14	3,85 %
Albrecht, DIE LINKE	18	4,95 %
Müller, WBG-FW	22	6,04 %
Hohl, FDP	8	2,20 %
Schmidt, PIRATEN	22	6,04 %
Czylwick, AUF Witten	6	1,65 %
Lukas, Witten.Direkt	1	0,27 %
Barth, AfD	19	5,22 %
Schütze, Die PARTEI	8	2,20 %
Lappe, ÖDP	1	0,27 %
Stephan, StadtKlima Witten	6	1,65 %

1603 - Martin-Luther-Zentrum I

	Anzahl	Prozent
Schubert, SPD	55	21,57 %
Vollmer, CDU	37	14,51 %
Dr. Priddat, GRÜNE	44	17,25 %
Kilinc, bürgerforum	15	5,88 %
Albrecht, DIE LINKE	31	12,16 %
Müller, WBG-FW	5	1,96 %
Hohl, FDP	7	2,75 %
Schmidt, PIRATEN	23	9,02 %
Czylwick, AUF Witten	0	0,00 %
Lukas, Witten.Direkt	3	1,18 %
Barth, AfD	19	7,45 %
Schütze, Die PARTEI	7	2,75 %
Lappe, ÖDP	3	1,18 %
Stephan, StadtKlima Witten	6	2,35 %

1702 - Martin-Luther-Zentrum II

	Anzahl	Prozent
Schröder, SPD	143	22,88 %
Dr. Jagusch, CDU	154	24,64 %
Schell, GRÜNE	102	16,32 %
Richter, bürgerforum	32	5,12 %
Albrecht, DIE LINKE	21	3,36 %
Dr. Surrey, WBG-FW	46	7,36 %
Lauer, FDP	9	1,44 %
Schnitzler, PIRATEN	30	4,80 %
Brozio, Witten.Direkt	12	1,92 %
Schwabauer, AfD	42	6,72 %
Drew, BLW	2	0,32 %
Manka, Die PARTEI	21	3,36 %
Rehbock, ÖDP	4	0,64 %
Rabe, StadtKlima Witten	7	1,12 %

1801 - Albert-Martmüller-Gymnasium

	Anzahl	Prozent
Krebs, SPD	72	21,69 %
Grunwald, CDU	43	12,95 %
Blum, GRÜNE	91	27,41 %
Dr. Koch, bürgerforum	29	8,73 %
Minke, DIE LINKE	18	5,42 %
Maaß, WBG-FW	8	2,41 %
Banger, FDP	4	1,20 %
Bremer, PIRATEN	25	7,53 %
Bösken, AUF WITTEN	4	1,20 %
Bieler, WITTEN.DIREKT	1	0,30 %
Kern, AfD	23	6,93 %
Kersting, BLW	3	0,90 %
Sonnenschein, Die PARTEI	6	1,81 %
Lappe, ÖDP	4	1,20 %
Landers-Enter, StadtKlima WITTEN	1	0,30 %

1802 - Pestalozzischule

	Anzahl	Prozent
Krebs, SPD	67	13,93 %
Grunwald, CDU	65	13,51 %
Blum, GRÜNE	136	28,27 %
Dr. Koch, bürgerforum	70	14,55 %
Minke, DIE LINKE	25	5,20 %
Maaß, WBG-FW	6	1,25 %
Banger, FDP	15	3,12 %
Bremer, PIRATEN	35	7,28 %
Bösken, AUF WITTEN	3	0,62 %
Bieler, WITTEN.DIREKT	3	0,62 %
Kern, AfD	22	4,57 %
Kersting, BLW	1	0,21 %
Sonnenschein, Die PARTEI	20	4,16 %
Lappe, ÖDP	4	0,83 %
Landers-Enter, StadtKlima WITTEN	9	1,87 %

3101 - Harkortschule

	Anzahl	Prozent
Rose, SPD	193	25,20 %
Dr. Schöneborn, CDU	198	25,85 %
Holtz, GRÜNE	135	17,62 %
Erdmann, bürgerforum	41	5,35 %
Huchtmeier, DIE LINKE	41	5,35 %
Eickmann, WBG-FW	11	1,44 %
Hohl-Kreuger, FDP	25	3,26 %
Peters, PIRATEN	26	3,39 %
Bremer, AUF Witten	6	0,78 %
Schenke, Witten.Direkt	9	1,17 %
Perri, AfD	53	6,92 %
Dr. Njontie Kouakep, BLW	0	0,00 %
Hanses, Die PARTEI	15	1,96 %
Schöpke, StadtKlima Witten	9	1,17 %
Kerner, Norman Kerner	4	0,52 %

3201 - St. Maximilian Kolbe

	Anzahl	Prozent
Sander, SPD	188	26,90 %
Dzimballa, CDU	158	22,60 %
Wood, GRÜNE	160	22,89 %
Steilmann, bürgerforum	20	2,86 %
Baumann, DIE LINKE	24	3,43 %
Lipka, WBG-FW	25	3,58 %
Sonnenschein, FDP	17	2,43 %
Seils, PIRATEN	33	4,72 %
Westerwelle, AUF Witten	7	1,00 %
Herrmann, Witten.Direkt	1	0,14 %
Renkel, AfD	33	4,72 %
Schulz, BLW	2	0,29 %
Rayess, Die PARTEI	18	2,58 %
Kabelitz, ÖDP	5	0,72 %
Engelmann, StadtKlima Witten	8	1,14 %

4102 - Baedekerschule

	Anzahl	Prozent
Jüngst, SPD	159	26,95 %
Bleske, CDU	136	23,05 %
Hoeber, GRÜNE	88	14,92 %
Özçelik, bürgerforum	24	4,07 %
Dr. Zumdick, DIE LINKE	33	5,59 %
Töllner, WBG-FW	19	3,22 %
Pohl, FDP	16	2,71 %
Bodden, PIRATEN	17	2,88 %
Wagner, AUF Witten	8	1,36 %
Nielsen, Witten.Direkt	6	1,02 %
Stang, AfD	55	9,32 %
Arif, BLW	2	0,34 %
Körsgen, Die PARTEI	14	2,37 %
Schmidt, ÖDP	0	0,00 %
Mangelsdorf, StadtKlima Witten	13	2,20 %

4201 - Kath. Kirche St. Joseph

	Anzahl	Prozent
Saelzer, SPD	173	26,62 %
Nehm, CDU	150	23,08 %
Drell, GRÜNE	83	12,77 %
Humberg, bürgerforum	17	2,62 %
Rayess, DIE LINKE	31	4,77 %
Karaca, WBG-FW	22	3,38 %
Pohl, FDP	22	3,38 %
Richards Torres, PIRATEN	29	4,46 %
Frey, AUF Witten	11	1,69 %
Rama, Witten.Direkt	10	1,54 %
Brenken, AfD	50	7,69 %
Nemitz, BLW	1	0,15 %
Schermer, Die PARTEI	12	1,85 %
Bode, ÖDP	5	0,77 %
Hasenkamp, StadtKlima Witten	34	5,23 %

4301 - Technisches Rathaus

	Anzahl	Prozent
Koch, SPD	71	20,23 %
Warzecha, CDU	68	19,37 %
Dr. Hansen-Haas, GRÜNE	64	18,23 %
Niemann, bürgerforum	12	3,42 %
Huchtmeier, DIE LINKE	16	4,56 %
Brömmelsiek, WBG-FW	9	2,56 %
Flohr, FDP	8	2,28 %
Steinert, PIRATEN	24	6,84 %
Görtz, AUF Witten	3	0,85 %
Skotarzik, Witten.Direkt	22	6,27 %
Hoppe, AfD	38	10,83 %
Groß, BLW	3	0,85 %
Hülshoff, Die PARTEI	10	2,85 %
Scheve, StadtKlima Witten	3	0,85 %

4302 - Holzkampfschule

	Anzahl	Prozent
Koch, SPD	133	27,54 %
Warzecha, CDU	85	17,60 %
Dr. Hansen-Haas, GRÜNE	109	22,57 %
Niemann, bürgerforum	19	3,93 %
Huchtmeier, DIE LINKE	21	4,35 %
Brömmelsiek, WBG-FW	20	4,14 %
Flohr, FDP	6	1,24 %
Steinert, PIRATEN	15	3,11 %
Görtz, AUF Witten	3	0,62 %
Skotarzik, Witten.Direkt	16	3,31 %
Hoppe, AfD	29	6,00 %
Groß, BLW	0	0,00 %
Hülshoff, Die PARTEI	17	3,52 %
Scheve, StadtKlima Witten	10	2,07 %

4402 - Hüllbergschule

	Anzahl	Prozent
Humbert, SPD	119	22,28 %
Bruchsteiner, CDU	94	17,60 %
Cilic, GRÜNE	124	23,22 %
Gaßmann, bürgerforum	20	3,75 %
Dobek, DIE LINKE	29	5,43 %
Wiedemeyer, WBG-FW	16	3,00 %
Lücke, FDP	14	2,62 %
Dr. Segschneider, PIRATEN	31	5,81 %
Tieben-Westerwelle, AUF Witten	4	0,75 %
Rama, Witten.Direkt	6	1,12 %
Mischok, AfD	27	5,06 %
Ladwig, BLW	2	0,37 %
Rikhteh Garan Esfahani, Die PAR- TEI	17	3,18 %
Grafe, StadtKlima Witten	31	5,81 %

4502 - Borbachschule

	Anzahl	Prozent
Behrens, SPD	83	20,49 %
Fennhahn, CDU	125	30,86 %
Baumann, GRÜNE	99	24,44 %
Neitzel, bürgerforum	30	7,41 %
Minke, DIE LINKE	13	3,21 %
Meisner, WBG-FW	4	0,99 %
Sonnenschein, FDP	7	1,73 %
Bach, PIRATEN	8	1,98 %
Börger, AUF Witten	4	0,99 %
Günzel, Witten.Direkt	2	0,49 %
Elnakhal, AfD	16	3,95 %
Jochheim, BLW	2	0,49 %
Fischer, Die PARTEI	6	1,48 %
Bartmann, ÖDP	1	0,25 %
Grafe, StadtKlima Witten	5	1,23 %

4503 - Ev. Gemeindehaus Schnee

	Anzahl	Prozent
Behrens, SPD	88	19,13 %
Fennhahn, CDU	141	30,65 %
Baumann, GRÜNE	111	24,13 %
Neitzel, bürgerforum	18	3,91 %
Minke, DIE LINKE	13	2,83 %
Meisner, WBG-FW	12	2,61 %
Sonnenschein, FDP	12	2,61 %
Bach, PIRATEN	10	2,17 %
Börger, AUF Witten	1	0,22 %
Günzel, Witten.Direkt	2	0,43 %
Elnakhal, AfD	28	6,09 %
Jochheim, BLW	0	0,00 %
Fischer, Die PARTEI	8	1,74 %
Bartmann, ÖDP	2	0,43 %
Grafe, StadtKlima Witten	14	3,04 %

5101 - Rüdingerhauser Schule I

	Anzahl	Prozent
Beckmann, SPD	90	19,78 %
Pompetzki, CDU	127	27,91 %
Heine, GRÜNE	107	23,52 %
Claßen, bürgerforum	25	5,49 %
Manzke, DIE LINKE	13	2,86 %
Böhm, WBG-FW	6	1,32 %
Ratzeburg, FDP	13	2,86 %
Bach, PIRATEN	28	6,15 %
Nar, AUF Witten	1	0,22 %
Günzel, Witten.Direkt	5	1,10 %
Renkel, AfD	13	2,86 %
Njontie Tchapda, BLW	1	0,22 %
Jablonski, Die PARTEI	20	4,40 %
Kochowski, ÖDP	2	0,44 %
Sesjak, StadtKlima Witten	4	0,88 %

5103 - Rüdingerhauser Schule II

	Anzahl	Prozent
Beckmann, SPD	135	26,42 %
Pompetzki, CDU	114	22,31 %
Heine, GRÜNE	99	19,37 %
Claßen, bürgerforum	18	3,52 %
Manzke, DIE LINKE	18	3,52 %
Böhm, WBG-FW	17	3,33 %
Ratzeburg, FDP	18	3,52 %
Bach, PIRATEN	26	5,09 %
Nar, AUF Witten	0	0,00 %
Günzel, Witten.Direkt	9	1,76 %
Renkel, AfD	41	8,02 %
Njontie Tchapda, BLW	1	0,20 %
Jablonski, Die PARTEI	8	1,57 %
Kochowski, ÖDP	3	0,59 %
Sesjak, StadtKlima Witten	4	0,78 %

6101 - Brenchenschule I

	Anzahl	Prozent
Hänsch, SPD	61	16,40 %
Nowack, CDU	71	19,09 %
Dr. Schulz, GRÜNE	95	25,54 %
Dr. Tillmann, bürgerforum	27	7,26 %
Kempin, DIE LINKE	12	3,23 %
Rabe, WBG-FW	46	12,37 %
Schulze-Arendt, FDP	6	1,61 %
Knöppel, PIRATEN	17	4,57 %
Klysz, AUF Witten	2	0,54 %
Biermann, Witten.Direkt	19	5,11 %
Rose, AfD	2	0,54 %
Knop, BLW	7	1,88 %
Körsgen, Die PARTEI	2	0,54 %
Rimkus, ÖDP	5	1,34 %
Beuler, StadtKlima Witten	0	0,00 %

6103 - Helene-Lohmann-Realschule I

	Anzahl	Prozent
Hänsch, SPD	126	22,54 %
Nowack, CDU	159	28,44 %
Dr. Schulz, GRÜNE	110	19,68 %
Dr. Tillmann, bürgerforum	37	6,62 %
Kempin, DIE LINKE	20	3,58 %
Rabe, WBG-FW	35	6,26 %
Schulze-Arendt, FDP	12	2,15 %
Knöppel, PIRATEN	19	3,40 %
Klysz, AUF Witten	0	0,00 %
Biermann, Witten.Direkt	0	0,00 %
Rose, AfD	31	5,55 %
Knop, BLW	0	0,00 %
Körsgen, Die PARTEI	5	0,89 %
Rimkus, ÖDP	3	0,54 %
Beuler, StadtKlima Witten	2	0,36 %

6201 - Brenchenschule II

	Anzahl	Prozent
Malz, SPD	116	26,79 %
Herbrechter, CDU	111	25,64 %
Dannert, GRÜNE	82	18,94 %
Tillmann, bürgerforum	14	3,23 %
Kloppenburg, DIE LINKE	25	5,77 %
Amelung, WBG-FW	3	0,69 %
Heiner, FDP	7	1,62 %
Leinberger, PIRATEN	21	4,85 %
Nowag, Witten.Direkt	6	1,39 %
Kleinhans, AfD	37	8,55 %
Scherff, BLW	2	0,46 %
Kleist, Die PARTEI	6	1,39 %
Chahine, StadtKlima Witten	3	0,69 %

6202 - Helene-Lohmann-Realschule II

	Anzahl	Prozent
Malz, SPD	126	28,19 %
Herbrechter, CDU	109	24,38 %
Dannert, GRÜNE	91	20,36 %
Tillmann, bürgerforum	30	6,71 %
Kloppenburg, DIE LINKE	17	3,80 %
Amelung, WBG-FW	7	1,57 %
Heiner, FDP	6	1,34 %
Leinberger, PIRATEN	14	3,13 %
Nowag, Witten.Direkt	12	2,68 %
Kleinhans, AfD	26	5,82 %
Scherff, BLW	2	0,45 %
Kleist, Die PARTEI	4	0,89 %
Chahine, StadtKlima Witten	3	0,67 %

7101 - Dorfschule I

	Anzahl	Prozent
Gebert, SPD	102	20,52 %
Hillert, CDU	115	23,14 %
Walker, GRÜNE	139	27,97 %
Kahl, bürgerforum	19	3,82 %
Kalusch, DIE LINKE	23	4,63 %
Wienholt, WBG-FW	4	0,80 %
Möde, FDP	16	3,22 %
Kühn, PIRATEN	26	5,23 %
Vöhringer, AUF Witten	0	0,00 %
Günzel, Witten.Direkt	8	1,61 %
Scheerer, AfD	28	5,63 %
Gurofski, BLW	1	0,20 %
Berg, Die PARTEI	10	2,01 %
Rimkus, ÖDP	3	0,60 %
Rabe, StadtKlima Witten	3	0,60 %

7102 - Dorfschule II

	Anzahl	Prozent
Gebert, SPD	77	16,08 %
Hillert, CDU	156	32,57 %
Walker, GRÜNE	114	23,80 %
Kahl, bürgerforum	24	5,01 %
Kalusch, DIE LINKE	18	3,76 %
Wienholt, WBG-FW	7	1,46 %
Möde, FDP	18	3,76 %
Kühn, PIRATEN	13	2,71 %
Vöhringer, AUF Witten	2	0,42 %
Günzel, Witten.Direkt	7	1,46 %
Scheerer, AfD	24	5,01 %
Gurofski, BLW	0	0,00 %
Berg, Die PARTEI	8	1,67 %
Rimkus, ÖDP	2	0,42 %
Rabe, StadtKlima Witten	9	1,88 %

7202 - Hellwegschule I

	Anzahl	Prozent
Niederhagemann, SPD	207	26,04 %
Bleske, CDU	203	25,53 %
Beißwänger, GRÜNE	157	19,75 %
Kretzmer, bürgerforum	25	3,14 %
Kiczka, DIE LINKE	44	5,53 %
Tretow, WBG-FW	12	1,51 %
Eilebrecht, FDP	10	1,26 %
Frauendienst, PIRATEN	45	5,66 %
Vöhringer, AUF Witten	9	1,13 %
Spennemann, Witten.Direkt	10	1,26 %
Funk, AfD	47	5,91 %
Lütke-Verspohl, BLW	1	0,13 %
Thoms, Die PARTEI	13	1,64 %
Rimkus, ÖDP	3	0,38 %
Domakowski, StadtKlima Witten	9	1,13 %

7302 - Hellwegschule II

	Anzahl	Prozent
Bosselmann, SPD	170	28,67 %
Wesberg, CDU	111	18,72 %
Kapmeyer, GRÜNE	97	16,36 %
Stucka, bürgerforum	20	3,37 %
Güthoff, DIE LINKE	28	4,72 %
Müller, WBG-FW	14	2,36 %
Augustat, FDP	16	2,70 %
Günzel, PIRATEN	37	6,24 %
Vöhringer, AUF Witten	5	0,84 %
Stadtwald, Witten.Direkt	8	1,35 %
Csehan, AfD	49	8,26 %
Eckstein, BLW	2	0,34 %
Kubasov, Die PARTEI	25	4,22 %
Bruchsteiner, ÖDP	3	0,51 %
Hofmann, StadtKlima Witten	8	1,35 %

8102 - Markus-Zentrum

	Anzahl	Prozent
Günzel, SPD	210	33,23 %
Gah, CDU	164	25,95 %
Bethführ, GRÜNE	100	15,82 %
Boele, bürgerforum	22	3,48 %
Engel, DIE LINKE	20	3,16 %
Heise, WBG-FW	15	2,37 %
Fröhlich, FDP	13	2,06 %
Löpke, PIRATEN	20	3,16 %
Klingender, AUF Witten	3	0,47 %
Brandt, Witten.Direkt	6	0,95 %
Mispelkamp, AfD	31	4,91 %
Ihnenfeldt, BLW	2	0,32 %
Schütze, Die PARTEI	13	2,06 %
Bök, ÖDP	3	0,47 %
Mittelkötter, StadtKlima Witten	10	1,58 %

8201 - Hardenstein-Gesamtschule

	Anzahl	Prozent
Dr. Rath, SPD	136	27,47 %
Held, CDU	131	26,46 %
Adiyaman, GRÜNE	104	21,01 %
Wehner, bürgerforum	26	5,25 %
Michalak, DIE LINKE	23	4,65 %
Meisner, WBG-FW	7	1,41 %
Resch, FDP	9	1,82 %
Steinert, PIRATEN	14	2,83 %
Barth, AUF Witten	0	0,00 %
Günzel, Witten.Direkt	4	0,81 %
Eickelmann, AfD	23	4,65 %
Otto, BLW	2	0,40 %
Kley, Die PARTEI	2	0,40 %
Bök, ÖDP	4	0,81 %
Hasenkamp, StadtKlima Witten	10	2,02 %

8202 - Hardenstein-Gesamtschule Nebenstandort

	Anzahl	Prozent
Dr. Rath, SPD	134	28,82 %
Held, CDU	105	22,58 %
Adiyaman, GRÜNE	71	15,27 %
Wehner, bürgerforum	31	6,67 %
Michalak, DIE LINKE	16	3,44 %
Meisner, WBG-FW	5	1,08 %
Resch, FDP	9	1,94 %
Steinert, PIRATEN	13	2,80 %
Barth, AUF Witten	9	1,94 %
Günzel, Witten.Direkt	11	2,37 %
Eickelmann, AfD	36	7,74 %
Otto, BLW	0	0,00 %
Kley, Die PARTEI	9	1,94 %
Bök, ÖDP	5	1,08 %
Hasenkamp, StadtKlima Witten	11	2,37 %

8302 - Ev. Gemeindehaus Schöpfungskirche

	Anzahl	Prozent
Pranskuweit, SPD	117	18,06 %
Steinigeweg, CDU	171	26,39 %
Saelzer, GRÜNE	162	25,00 %
Knie, bürgerforum	37	5,71 %
Andel, DIE LINKE	15	2,31 %
Busch, WBG-FW	12	1,85 %
Hecker, FDP	28	4,32 %
Löpke, PIRATEN	24	3,70 %
Günzel, Witten.Direkt	28	4,32 %
Müller, AfD	34	5,25 %
Kemadjou Tchiwe, BLW	1	0,15 %
Bohl, Die PARTEI	10	1,54 %
Luczak, StadtKlima Witten	9	1,39 %

8401 - Buchholzer Schule

	Anzahl	Prozent
Kuhn, SPD	258	34,49 %
Fiedler, CDU	172	22,99 %
Fußy, GRÜNE	152	20,32 %
Dr. Weber, bürgerforum	18	2,41 %
Huchtmeier, DIE LINKE	16	2,14 %
Gorbahn, WBG-FW	9	1,20 %
Micke, FDP	19	2,54 %
Liermann, PIRATEN	21	2,81 %
Blankenagel, Witten.Direkt	11	1,47 %
Reimer, AfD	36	4,81 %
Baethke, BLW	0	0,00 %
Schütze, Die PARTEI	13	1,74 %
Wohlfahrt, StadtKlima Witten	23	3,07 %

Briefwahlbezirk 11

	Anzahl	Prozent
Podolski, SPD	86	21,61 %
Kiesewetter, CDU	50	12,56 %
Evertz, GRÜNE	95	23,87 %
Dr. Schmelzer, bürgerforum	71	17,84 %
Weiß, DIE LINKE	18	4,52 %
Treppesch, WBG-FW	8	2,01 %
Körner, FDP	8	2,01 %
Bach, PIRATEN	30	7,54 %
Calcagno, AUF Witten	4	1,01 %
Günzel, Witten.Direkt	3	0,75 %
Freund, AfD	12	3,02 %
Sauer, BLW	2	0,50 %
Schramm, Die PARTEI	4	1,01 %
Greif, ÖDP	2	0,50 %
Stehmann, StadtKlima Witten	5	1,26 %

Briefwahlbezirk 12

	Anzahl	Prozent
Rose, SPD	113	17,38 %
Kramer, CDU	117	18,00 %
Richter, GRÜNE	162	24,92 %
Schmelzer, bürgerforum	76	11,69 %
Emmel, DIE LINKE	33	5,08 %
Fink-Mazreku, WBG-FW	8	1,23 %
Heiner, FDP	7	1,08 %
Borggraefe, PIRATEN	54	8,31 %
Czylwick, AUF Witten	9	1,38 %
Kremer, Witten.Direkt	8	1,23 %
Strubl, AfD	21	3,23 %
Czajkowski, BLW	2	0,31 %
Nippe, Die PARTEI	23	3,54 %
Orzel, ÖDP	7	1,08 %
Scheve, StadtKlima Witten	10	1,54 %

Briefwahlbezirk 13

	Anzahl	Prozent
Suceska, SPD	99	18,86 %
Kamlage, CDU	74	14,10 %
Legel-Wood, GRÜNE	164	31,24 %
Özsay, bürgerforum	58	11,05 %
von Papp, DIE LINKE	26	4,95 %
Seisler, WBG-FW	20	3,81 %
Pohl, FDP	17	3,24 %
Schnitzler, PIRATEN	36	6,86 %
Frey, AUF Witten	2	0,38 %
Günzel, Witten.Direkt	1	0,19 %
Kurz, AfD	11	2,10 %
Samoticha, BLW	1	0,19 %
Bruckhardt, Die PARTEI	12	2,29 %
Schnell, ÖDP	1	0,19 %
Stephan, StadtKlima Witten	3	0,57 %

Briefwahlbezirk 14

	Anzahl	Prozent
Fromme, SPD	179	28,28 %
König, CDU	127	20,06 %
Dreher, GRÜNE	137	21,64 %
Dr. Wolff, bürgerforum	60	9,48 %
Tyburzy, DIE LINKE	21	3,32 %
Müller, WBG-FW	6	0,95 %
Heiner, FDP	15	2,37 %
Klöstere, PIRATEN	30	4,74 %
Riemann, AUF Witten	8	1,26 %
Jahnke, Witten.Direkt	5	0,79 %
Schmidt, AfD	16	2,53 %
Gehrke, BLW	0	0,00 %
Heiser, Die PARTEI	20	3,16 %
Wilshaus, StadtKlima Witten	9	1,42 %

Briefwahlbezirk 15

	Anzahl	Prozent
Aufermann, SPD	184	29,21 %
Barfigo, CDU	134	21,27 %
Ahlborn, GRÜNE	143	22,70 %
Niemann, bürgerforum	40	6,35 %
Tyburzy, DIE LINKE	30	4,76 %
Wittmers, WBG-FW	21	3,33 %
Wrobel, FDP	9	1,43 %
Krüsselsberg, PIRATEN	16	2,54 %
Dr. Frey, AUF Witten	13	2,06 %
Peter, Witten.Direkt	3	0,48 %
Schwabauer, AfD	17	2,70 %
Erdmann, BLW	1	0,16 %
Wunderwald-Schütze, Die PAR- TEI	7	1,11 %
Siegert, StadtKlima Witten	12	1,90 %

Briefwahlbezirk 16

	Anzahl	Prozent
Schubert, SPD	165	32,04 %
Vollmer, CDU	95	18,45 %
Dr. Priddat, GRÜNE	93	18,06 %
Kilinc, bürgerforum	27	5,24 %
Albrecht, DIE LINKE	27	5,24 %
Müller, WBG-FW	25	4,85 %
Hohl, FDP	8	1,55 %
Schmidt, PIRATEN	23	4,47 %
Czylwick, AUF Witten	2	0,39 %
Lukas, Witten.Direkt	12	2,33 %
Barth, AfD	17	3,30 %
Schütze, Die PARTEI	9	1,75 %
Lappe, ÖDP	5	0,97 %
Stephan, StadtKlima Witten	7	1,36 %

Briefwahlbezirk 17

	Anzahl	Prozent
Schröder, SPD	187	26,12 %
Dr. Jagusch, CDU	174	24,30 %
Schell, GRÜNE	130	18,16 %
Richter, bürgerforum	60	8,38 %
Albrecht, DIE LINKE	23	3,21 %
Dr. Surrey, WBG-FW	40	5,59 %
Lauer, FDP	10	1,40 %
Schnitzler, PIRATEN	18	2,51 %
Brozio, Witten.Direkt	21	2,93 %
Schwabauer, AfD	25	3,49 %
Drew, BLW	0	0,00 %
Manka, Die PARTEI	11	1,54 %
Rehbock, ÖDP	6	0,84 %
Rabe, StadtKlima Witten	11	1,54 %

Briefwahlbezirk 18

	Anzahl	Prozent
Krebs, SPD	126	16,87 %
Grunwald, CDU	130	17,40 %
Blum, GRÜNE	202	27,04 %
Dr. Koch, bürgerforum	101	13,52 %
Minke, DIE LINKE	40	5,35 %
Maaß, WBG-FW	21	2,81 %
Banger, FDP	17	2,28 %
Bremer, PIRATEN	34	4,55 %
Bösken, AUF Witten	9	1,20 %
Bieler, Witten.Direkt	3	0,40 %
Kern, AfD	22	2,95 %
Kersting, BLW	5	0,67 %
Sonnenschein, Die PARTEI	17	2,28 %
Lappe, ÖDP	11	1,47 %
Landers-Enter, StadtKlima Witten	9	1,20 %

Briefwahlbezirk 31

	Anzahl	Prozent
Rose, SPD	231	29,96 %
Dr. Schöneborn, CDU	185	23,99 %
Holtz, GRÜNE	143	18,55 %
Erdmann, bürgerforum	55	7,13 %
Huchtmeier, DIE LINKE	22	2,85 %
Eickmann, WBG-FW	18	2,33 %
Hohl-Kreuger, FDP	21	2,72 %
Peters, PIRATEN	15	1,95 %
Bremer, AUF Witten	4	0,52 %
Schenke, Witten.Direkt	3	0,39 %
Perri, AfD	38	4,93 %
Dr. Njontie Kouakep, BLW	2	0,26 %
Hanses, Die PARTEI	15	1,95 %
Schöpke, StadtKlima Witten	10	1,30 %
Kerner, Norman Kerner	9	1,17 %

Briefwahlbezirk 32

	Anzahl	Prozent
Sander, SPD	195	28,93 %
Dzimballa, CDU	160	23,74 %
Wood, GRÜNE	130	19,29 %
Steilmann, bürgerforum	28	4,15 %
Baumann, DIE LINKE	21	3,12 %
Lipka, WBG-FW	22	3,26 %
Sonnenschein, FDP	31	4,60 %
Seils, PIRATEN	15	2,23 %
Westerwelle, AUF Witten	5	0,74 %
Herrmann, Witten.Direkt	13	1,93 %
Renkel, AfD	26	3,86 %
Schulz, BLW	0	0,00 %
Rayess, Die PARTEI	11	1,63 %
Kabelitz, ÖDP	5	0,74 %
Engelmann, StadtKlima Witten	12	1,78 %

Briefwahlbezirk 41

	Anzahl	Prozent
Jüngst, SPD	131	27,18 %
Bleske, CDU	105	21,78 %
Hoeber, GRÜNE	95	19,71 %
Özçelik, bürgerforum	17	3,53 %
Dr. Zumdick, DIE LINKE	19	3,94 %
Töllner, WBG-FW	21	4,36 %
Pohl, FDP	13	2,70 %
Bodden, PIRATEN	15	3,11 %
Wagner, AUF Witten	0	0,00 %
Nielsen, Witten.Direkt	11	2,28 %
Stang, AfD	28	5,81 %
Arif, BLW	0	0,00 %
Körsgen, Die PARTEI	16	3,32 %
Schmidt, ÖDP	2	0,41 %
Mangelsdorf, StadtKlima Witten	9	1,87 %

Briefwahlbezirk 42

	Anzahl	Prozent
Saelzer, SPD	133	28,24 %
Nehm, CDU	126	26,75 %
Drell, GRÜNE	61	12,95 %
Humberg, bürgerforum	26	5,52 %
Rayess, DIE LINKE	21	4,46 %
Karaca, WBG-FW	14	2,97 %
Pohl, FDP	12	2,55 %
Richards Torres, PIRATEN	32	6,79 %
Frey, AUF Witten	2	0,42 %
Rama, Witten.Direkt	12	2,55 %
Brenken, AfD	11	2,34 %
Nemitz, BLW	0	0,00 %
Schermer, Die PARTEI	8	1,70 %
Bode, ÖDP	1	0,21 %
Hasenkamp, StadtKlima Witten	12	2,55 %

Briefwahlbezirk 43

	Anzahl	Prozent
Koch, SPD	181	26,89 %
Warzecha, CDU	151	22,44 %
Dr. Hansen-Haas, GRÜNE	120	17,83 %
Niemann, bürgerforum	37	5,50 %
Huchtmeier, DIE LINKE	21	3,12 %
Brömmelsiek, WBG-FW	48	7,13 %
Flohr, FDP	12	1,78 %
Steinert, PIRATEN	25	3,71 %
Görtz, AUF Witten	4	0,59 %
Skotarzik, Witten.Direkt	24	3,57 %
Hoppe, AfD	23	3,42 %
Groß, BLW	0	0,00 %
Hülshoff, Die PARTEI	9	1,34 %
Scheve, StadtKlima Witten	18	2,67 %

Briefwahlbezirk 44

	Anzahl	Prozent
Humbert, SPD	264	32,16 %
Bruchsteiner, CDU	180	21,92 %
Cilic, GRÜNE	155	18,88 %
Gaßmann, bürgerforum	36	4,38 %
Dobek, DIE LINKE	13	1,58 %
Wiedemeyer, WBG-FW	37	4,51 %
Lücke, FDP	21	2,56 %
Dr. Segschneider, PIRATEN	18	2,19 %
Tieben-Westerwelle, AUF Witten	2	0,24 %
Rama, Witten.Direkt	9	1,10 %
Mischok, AfD	38	4,63 %
Ladwig, BLW	1	0,12 %
Rikhteh Garan Esfahani, Die PAR- TEI	11	1,34 %
Grafe, StadtKlima Witten	36	4,38 %

Briefwahlbezirk 62

	Anzahl	Prozent
Malz, SPD	231	30,04 %
Herbrechter, CDU	212	27,57 %
Dannert, GRÜNE	136	17,69 %
Tillmann, bürgerforum	41	5,33 %
Kloppenburg, DIE LINKE	34	4,42 %
Amelung, WBG-FW	19	2,47 %
Heiner, FDP	8	1,04 %
Leinberger, PIRATEN	20	2,60 %
Nowag, Witten.Direkt	14	1,82 %
Kleinhans, AfD	24	3,12 %
Scherff, BLW	3	0,39 %
Kleist, Die PARTEI	15	1,95 %
Chahine, StadtKlima Witten	12	1,56 %

Briefwahlbezirk 71

	Anzahl	Prozent
Gebert, SPD	207	23,96 %
Hillert, CDU	280	32,41 %
Walker, GRÜNE	184	21,30 %
Kahl, bürgerforum	45	5,21 %
Kalusch, DIE LINKE	26	3,01 %
Wienholt, WBG-FW	20	2,31 %
Möde, FDP	24	2,78 %
Kühn, PIRATEN	22	2,55 %
Vöhringer, AUF Witten	4	0,46 %
Günzel, Witten.Direkt	6	0,69 %
Scheerer, AfD	22	2,55 %
Gurofski, BLW	2	0,23 %
Berg, Die PARTEI	9	1,04 %
Rimkus, ÖDP	1	0,12 %
Rabe, StadtKlima Witten	12	1,39 %

Briefwahlbezirk 72

	Anzahl	Prozent
Niederhagemann, SPD	202	27,75 %
Bleske, CDU	171	23,49 %
Beißwänger, GRÜNE	144	19,78 %
Kretzmer, bürgerforum	45	6,18 %
Kiczka, DIE LINKE	32	4,40 %
Tretow, WBG-FW	13	1,79 %
Eilebrecht, FDP	19	2,61 %
Frauendienst, PIRATEN	38	5,22 %
Vöhringer, AUF Witten	8	1,10 %
Spennemann, Witten.Direkt	11	1,51 %
Funk, AfD	24	3,30 %
Lütke-Verspohl, BLW	0	0,00 %
Thoms, Die PARTEI	12	1,65 %
Rimkus, ÖDP	2	0,27 %
Domakowski, StadtKlima Witten	7	0,96 %

Briefwahlbezirk 73

	Anzahl	Prozent
Bosselmann, SPD	121	36,01 %
Wesberg, CDU	65	19,35 %
Kapmeyer, GRÜNE	59	17,56 %
Stucka, bürgerforum	15	4,46 %
Güthoff, DIE LINKE	12	3,57 %
Müller, WBG-FW	6	1,79 %
Augustat, FDP	2	0,60 %
Günzel, PIRATEN	17	5,06 %
Vöhringer, AUF Witten	1	0,30 %
Stadtwald, Witten.Direkt	4	1,19 %
Csehan, AfD	16	4,76 %
Eckstein, BLW	0	0,00 %
Kubasov, Die PARTEI	12	3,57 %
Bruchsteiner, ÖDP	1	0,30 %
Hofmann, StadtKlima Witten	5	1,49 %

Briefwahlbezirk 81

	Anzahl	Prozent
Günzel, SPD	168	28,47 %
Gah, CDU	172	29,15 %
Bethführ, GRÜNE	106	17,97 %
Boele, bürgerforum	41	6,95 %
Engel, DIE LINKE	25	4,24 %
Heise, WBG-FW	6	1,02 %
Fröhlich, FDP	8	1,36 %
Löpke, PIRATEN	14	2,37 %
Klingender, AUF Witten	3	0,51 %
Brandt, Witten.Direkt	9	1,53 %
Mispelkamp, AfD	13	2,20 %
Ihnenfeldt, BLW	0	0,00 %
Schütze, Die PARTEI	10	1,69 %
Bök, ÖDP	5	0,85 %
Mittelkötter, StadtKlima Witten	10	1,69 %

Briefwahlbezirk 82

	Anzahl	Prozent
Dr. Rath, SPD	200	30,53 %
Held, CDU	171	26,11 %
Adiyaman, GRÜNE	108	16,49 %
Wehner, bürgerforum	42	6,41 %
Michalak, DIE LINKE	26	3,97 %
Meisner, WBG-FW	10	1,53 %
Resch, FDP	9	1,37 %
Steinert, PIRATEN	15	2,29 %
Barth, AUF Witten	5	0,76 %
Günzel, Witten.Direkt	18	2,75 %
Eickelmann, AfD	23	3,51 %
Otto, BLW	1	0,15 %
Kley, Die PARTEI	10	1,53 %
Bök, ÖDP	2	0,31 %
Hasenkamp, StadtKlima Witten	15	2,29 %

Briefwahlbezirk 83

	Anzahl	Prozent
Pranskuweit, SPD	190	21,66 %
Steinigeweg, CDU	280	31,93 %
Saelzer, GRÜNE	203	23,15 %
Knie, bürgerforum	50	5,70 %
Andel, DIE LINKE	5	0,57 %
Busch, WBG-FW	24	2,74 %
Hecker, FDP	24	2,74 %
Löpke, PIRATEN	8	0,91 %
Günzel, Witten.Direkt	28	3,19 %
Müller, AfD	31	3,53 %
Kemadjou Tchiwe, BLW	3	0,34 %
Bohl, Die PARTEI	17	1,94 %
Luczak, StadtKlima Witten	14	1,60 %

Briefwahlbezirk 84

	Anzahl	Prozent
Kuhn, SPD	247	33,93 %
Fiedler, CDU	216	29,67 %
Fußy, GRÜNE	104	14,29 %
Dr. Weber, bürgerforum	25	3,43 %
Huchtmeier, DIE LINKE	11	1,51 %
Gorbahn, WBG-FW	9	1,24 %
Micke, FDP	15	2,06 %
Liermann, PIRATEN	13	1,79 %
Blankenagel, Witten.Direkt	13	1,79 %
Reimer, AfD	32	4,40 %
Baethke, BLW	0	0,00 %
Schütze, Die PARTEI	7	0,96 %
Wohlfahrt, StadtKlima Witten	36	4,95 %

Briefwahlbezirk 45.1

	Anzahl	Prozent
Behrens, SPD	129	25,65 %
Fennhahn, CDU	142	28,23 %
Baumann, GRÜNE	80	15,90 %
Neitzel, bürgerforum	37	7,36 %
Minke, DIE LINKE	12	2,39 %
Meisner, WBG-FW	33	6,56 %
Sonnenschein, FDP	16	3,18 %
Bach, PIRATEN	15	2,98 %
Börger, AUF Witten	2	0,40 %
Günzel, Witten.Direkt	7	1,39 %
Elnakhal, AfD	3	0,60 %
Jochheim, BLW	1	0,20 %
Fischer, Die PARTEI	8	1,59 %
Bartmann, ÖDP	3	0,60 %
Grafe, StadtKlima Witten	15	2,98 %

Briefwahlbezirk 45.2

	Anzahl	Prozent
Behrens, SPD	124	25,15 %
Fennhahn, CDU	118	23,94 %
Baumann, GRÜNE	101	20,49 %
Neitzel, bürgerforum	24	4,87 %
Minke, DIE LINKE	14	2,84 %
Meisner, WBG-FW	40	8,11 %
Sonnenschein, FDP	5	1,01 %
Bach, PIRATEN	14	2,84 %
Börger, AUF Witten	2	0,41 %
Günzel, Witten.Direkt	8	1,62 %
Elnakhal, AfD	17	3,45 %
Jochheim, BLW	0	0,00 %
Fischer, Die PARTEI	6	1,22 %
Bartmann, ÖDP	6	1,22 %
Grafe, StadtKlima Witten	14	2,84 %

Briefwahlbezirk 51.1

	Anzahl	Prozent
Beckmann, SPD	125	24,46 %
Pompetzki, CDU	135	26,42 %
Heine, GRÜNE	115	22,50 %
Claßen, bürgerforum	30	5,87 %
Manzke, DIE LINKE	13	2,54 %
Böhm, WBG-FW	11	2,15 %
Ratzeburg, FDP	10	1,96 %
Bach, PIRATEN	11	2,15 %
Nar, AUF Witten	4	0,78 %
Günzel, Witten.Direkt	11	2,15 %
Renkel, AfD	22	4,31 %
Njontie Tchapda, BLW	1	0,20 %
Jablonski, Die PARTEI	10	1,96 %
Kochowski, ÖDP	2	0,39 %
Sesjak, StadtKlima Witten	11	2,15 %

Briefwahlbezirk 51.2

	Anzahl	Prozent
Beckmann, SPD	135	28,30 %
Pompetzki, CDU	135	28,30 %
Heine, GRÜNE	68	14,26 %
Claßen, bürgerforum	35	7,34 %
Manzke, DIE LINKE	23	4,82 %
Böhm, WBG-FW	11	2,31 %
Ratzeburg, FDP	14	2,94 %
Bach, PIRATEN	7	1,47 %
Nar, AUF Witten	1	0,21 %
Günzel, Witten.Direkt	8	1,68 %
Renkel, AfD	24	5,03 %
Njontie Tchapda, BLW	1	0,21 %
Jablonski, Die PARTEI	4	0,84 %
Kochowski, ÖDP	1	0,21 %
Sesjak, StadtKlima Witten	10	2,10 %

Briefwahlbezirk 61.1

	Anzahl	Prozent
Hänsch, SPD	133	23,29 %
Nowack, CDU	137	23,99 %
Dr. Schulz, GRÜNE	122	21,37 %
Dr. Tillmann, bürgerforum	39	6,83 %
Kempin, DIE LINKE	18	3,15 %
Rabe, WBG-FW	58	10,16 %
Schulze-Arendt, FDP	13	2,28 %
Knöppel, PIRATEN	22	3,85 %
Klysz, AUF Witten	1	0,18 %
Biermann, Witten.Direkt	5	0,88 %
Rose, AfD	9	1,58 %
Knop, BLW	1	0,18 %
Körsgen, Die PARTEI	10	1,75 %
Rimkus, ÖDP	1	0,18 %
Beuler, StadtKlima Witten	2	0,35 %

Briefwahlbezirk 61.2

	Anzahl	Prozent
Hänsch, SPD	118	19,93 %
Nowack, CDU	141	23,82 %
Dr. Schulz, GRÜNE	144	24,32 %
Dr. Tillmann, bürgerforum	44	7,43 %
Kempin, DIE LINKE	13	2,20 %
Rabe, WBG-FW	61	10,30 %
Schulze-Arendt, FDP	15	2,53 %
Knöppel, PIRATEN	20	3,38 %
Klysz, AUF Witten	0	0,00 %
Biermann, Witten.Direkt	4	0,68 %
Rose, AfD	10	1,69 %
Knop, BLW	1	0,17 %
Körsgen, Die PARTEI	13	2,20 %
Rimkus, ÖDP	3	0,51 %
Beuler, StadtKlima Witten	5	0,84 %

Übersicht Stimmbezirke

Zusammenstellung der Ergebnisse nach Stimmbezirken

Stimmbezirk	Stand	Wahlberechtigte	Wähler/inne	gültig	SPD	CDU	GRÜNE	bürgerforum	DIE LINKE	WBG-FW	FDP	PIRATEN	AUF Witten	Witten.Direkt	AfD	BLW	Die PARTEI	ÖDP	Stadt-Klima Witten	Norman Kerner
1101 - Pfarrheim St. Marien	eingegangen	2.937	18,90 %	95,68 %	22,98 %	14,31 %	22,03 %	10,17 %	6,59 %	1,13 %	2,26 %	8,47 %	1,13 %	1,13 %	5,65 %	0,56 %	2,45 %	0,19 %	0,94 %	---
1202 - Leben im Quartier	eingegangen	3.150	21,75 %	98,39 %	12,61 %	10,53 %	30,56 %	8,31 %	9,50 %	1,48 %	2,37 %	14,24 %	1,78 %	0,59 %	3,26 %	0,59 %	2,82 %	0,59 %	0,74 %	---
1301 - Ruhr-Gymnasium	eingegangen	3.128	20,84 %	99,08 %	19,35 %	13,16 %	27,40 %	8,20 %	5,11 %	3,25 %	2,48 %	8,05 %	1,08 %	0,46 %	5,57 %	1,08 %	4,18 %	0,31 %	0,31 %	---
1402 - Ruhrbühne	eingegangen	3.379	21,72 %	98,77 %	24,55 %	23,31 %	20,00 %	5,24 %	4,55 %	0,97 %	2,76 %	6,07 %	0,69 %	0,69 %	6,48 %	0,69 %	2,48 %	---	1,52 %	---
1501 - Adolf-Reichwein-Realschule	eingegangen	1.893	29,37 %	97,48 %	28,41 %	24,17 %	19,74 %	4,24 %	3,32 %	1,11 %	2,58 %	2,95 %	0,74 %	0,74 %	8,12 %	0,00 %	2,58 %	---	1,29 %	---

Stimmbezirk	Stand	Wahlberechtigte	Wähler/inne	gültig	SPD	CDU	GRÜNE	bürgerforum	DIE LINKE	WBG-FW	FDP	PIRATEN	AUF Witten	Witten.Direkt	AfD	BLW	Die PARTEI	ÖDP	Stadt-Klima Witten	Norman Kerner
1502 - Pferdebachschule I	eingegangen	1.232	27,19 %	99,10 %	22,29 %	24,10 %	19,58 %	5,72 %	5,12 %	4,82 %	2,11 %	6,02 %	2,11 %	0,30 %	4,52 %	0,00 %	1,51 %	---	1,81 %	---
1602 - Stadterkehaus	eingegangen	1.886	19,57 %	98,64 %	27,75 %	22,25 %	15,66 %	3,85 %	4,95 %	6,04 %	2,20 %	6,04 %	1,65 %	0,27 %	5,22 %	---	2,20 %	0,27 %	1,65 %	---
1603 - Martin-Luthergen Zentrum I	eingegangen	1.403	18,39 %	98,84 %	21,57 %	14,51 %	17,25 %	5,88 %	12,16 %	1,96 %	2,75 %	9,02 %	0,00 %	1,18 %	7,45 %	---	2,75 %	1,18 %	2,35 %	---
1702 - Martin-Luthergen Zentrum II	eingegangen	3.330	19,19 %	97,81 %	22,88 %	24,64 %	16,32 %	5,12 %	3,36 %	7,36 %	1,44 %	4,80 %	---	1,92 %	6,72 %	0,32 %	3,36 %	0,64 %	1,12 %	---
1801 - Albert-Martmöl-ler-Gymnasium	eingegangen	1.521	21,89 %	99,70 %	21,69 %	12,95 %	27,41 %	8,73 %	5,42 %	2,41 %	1,20 %	7,53 %	1,20 %	0,30 %	6,93 %	0,90 %	1,81 %	1,20 %	0,30 %	---

Stimmbezirk	Stand	Wahlberechtigte	Wähler/innen	gültig	SPD	CDU	GRÜNE	bürgerforum	DIE LINKE	WBG-FW	FDP	PIRATEN	AUF Witten	Witten.Direkt	AfD	BLW	Die PARTEI	ÖDP	Stadt-Klima Witten	Norman Kerner
1802 - Pestalozzischule	eingegangen	1.674	29,03 %	98,97 %	13,93 %	13,51 %	28,27 %	14,55 %	5,20 %	1,25 %	3,12 %	7,28 %	0,62 %	0,62 %	4,57 %	0,21 %	4,16 %	0,83 %	1,87 %	---
3101 - Harkortschule	eingegangen	2.744	29,23 %	95,51 %	25,20 %	25,85 %	17,62 %	5,35 %	5,35 %	1,44 %	3,26 %	3,39 %	0,78 %	1,17 %	6,92 %	0,00 %	1,96 %	---	1,17 %	0,52 %
3201 - St. Maximilian Kolbe	eingegangen	2.775	25,73 %	97,90 %	26,90 %	22,60 %	22,89 %	2,86 %	3,43 %	3,58 %	2,43 %	4,72 %	1,00 %	0,14 %	4,72 %	0,29 %	2,58 %	0,72 %	1,14 %	---
4102 - Baedeker-schule	eingegangen	3.036	20,03 %	97,04 %	26,95 %	23,05 %	14,92 %	4,07 %	5,59 %	3,22 %	2,71 %	2,88 %	1,36 %	1,02 %	9,32 %	0,34 %	2,37 %	0,00 %	2,20 %	---
4201 - Kath. Kirche St. Joseph	eingegangen	3.097	21,38 %	98,19 %	26,62 %	23,08 %	12,77 %	2,62 %	4,77 %	3,38 %	3,38 %	4,46 %	1,69 %	1,54 %	7,69 %	0,15 %	1,85 %	0,77 %	5,23 %	---

Stimmbezirk	Stand	Wahlberechtigte	Wähler/inne	gültig	SPD	CDU	GRÜNE	bürgerforum	DIE LINKE	WBG-FW	FDP	PIRATEN	AUF Witten	Witten.Direkt	AfD	BLW	Die PARTEI	ÖDP	Stadt-Klima Witten	Norman Kerner
4301 - Technisches Rathaus	eingegangen	1.562	22,92 %	98,04 %	20,23 %	19,37 %	18,23 %	3,42 %	4,56 %	2,56 %	2,28 %	6,84 %	0,85 %	6,27 %	10,83 %	0,85 %	2,85 %	---	0,85 %	---
4302 - Holzkampschule	eingegangen	1.814	27,18 %	97,97 %	27,54 %	17,60 %	22,57 %	3,93 %	4,35 %	4,14 %	1,24 %	3,11 %	0,62 %	3,31 %	6,00 %	0,00 %	3,52 %	---	2,07 %	---
4402 - Hüllbergschule	eingegangen	3.377	16,08 %	98,34 %	22,28 %	17,60 %	23,22 %	3,75 %	5,43 %	3,00 %	2,62 %	5,81 %	0,75 %	1,12 %	5,06 %	0,37 %	3,18 %	---	5,81 %	---
4502 - Borbachschule	eingegangen	1.759	23,82 %	96,66 %	20,49 %	30,86 %	24,44 %	7,41 %	3,21 %	0,99 %	1,73 %	1,98 %	0,99 %	0,49 %	3,95 %	0,49 %	1,48 %	0,25 %	1,23 %	---
4503 - Ev. Gemeindegemeinschaft Schneehaus	eingegangen	1.788	26,06 %	98,71 %	19,13 %	30,65 %	24,13 %	3,91 %	2,83 %	2,61 %	2,61 %	2,17 %	0,22 %	0,43 %	6,09 %	0,00 %	1,74 %	0,43 %	3,04 %	---

Stimmbezirk	Stand	Wahlberechtigte	Wähler/innen	gültig	SPD	CDU	GRÜNE	bürgerforum	DIE LINKE	WBG-FW	FDP	PIRATEN	AUF Witten	Witten.Direkt	AfD	BLW	Die PARTEI	ÖDP	Stadt-Klima Witten	Norman Kerner
5101 - Rüdingerhäuser Schule I	eingegangen	1.500	30,53 %	99,34 %	19,78 %	27,91 %	23,52 %	5,49 %	2,86 %	1,32 %	2,86 %	6,15 %	0,22 %	1,10 %	2,86 %	0,22 %	4,40 %	0,44 %	0,88 %	---
5103 - Rüdingerhäuser Schule II	eingegangen	1.959	26,60 %	98,08 %	26,42 %	22,31 %	19,37 %	3,52 %	3,52 %	3,33 %	3,52 %	5,09 %	0,00 %	1,76 %	8,02 %	0,20 %	1,57 %	0,59 %	0,78 %	---
6101 - Brenschenschule I	eingegangen	1.185	31,56 %	99,47 %	16,40 %	19,09 %	25,54 %	7,26 %	3,23 %	12,37 %	1,61 %	4,57 %	0,54 %	5,11 %	0,54 %	1,88 %	0,54 %	1,34 %	0,00 %	---
6103 - Helene Lohmann-Real-schule I	eingegangen	2.184	25,87 %	98,94 %	22,54 %	28,44 %	19,68 %	6,62 %	3,58 %	6,26 %	2,15 %	3,40 %	0,00 %	0,00 %	5,55 %	0,00 %	0,89 %	0,54 %	0,36 %	---
6201 - Brenschenschule II	eingegangen	1.674	26,46 %	97,74 %	26,79 %	25,64 %	18,94 %	3,23 %	5,77 %	0,69 %	1,62 %	4,85 %	---	1,39 %	8,55 %	0,46 %	1,39 %	---	0,69 %	---

Stimmbezirk	Stand	Wahlberechtigte	Wähler/inne	gültig	SPD	CDU	GRÜNE	bürgerforum	DIE LINKE	WBG-FW	FDP	PIRATEN	AUF Witten	Witten.Direkt	AfD	BLW	Die PARTEI	ÖDP	Stadt-Klima Witten	Norman Kerner
6202 - Helene-Lohmann-Real-schule II	eingegangen	1.822	24,75 %	99,11 %	28,19 %	24,38 %	20,36 %	6,71 %	3,80 %	1,57 %	1,34 %	3,13 %	---	2,68 %	5,82 %	0,45 %	0,89 %	---	0,67 %	---
7101 - Dorfschule I	eingegangen	1.519	32,85 %	99,60 %	20,52 %	23,14 %	27,97 %	3,82 %	4,63 %	0,80 %	3,22 %	5,23 %	0,00 %	1,61 %	5,63 %	0,20 %	2,01 %	0,60 %	0,60 %	---
7102 - Dorfschule II	eingegangen	1.677	29,04 %	98,36 %	16,08 %	32,57 %	23,80 %	5,01 %	3,76 %	1,46 %	3,76 %	2,71 %	0,42 %	1,46 %	5,01 %	0,00 %	1,67 %	0,42 %	1,88 %	---
7202 - Hellweg-schule I	eingegangen	3.008	26,86 %	98,39 %	26,04 %	25,53 %	19,75 %	3,14 %	5,53 %	1,51 %	1,26 %	5,66 %	1,13 %	1,26 %	5,91 %	0,13 %	1,64 %	0,38 %	1,13 %	---
7302 - Hellweg-schule II	eingegangen	2.770	21,88 %	97,85 %	28,67 %	18,72 %	16,36 %	3,37 %	4,72 %	2,36 %	2,70 %	6,24 %	0,84 %	1,35 %	8,26 %	0,34 %	4,22 %	0,51 %	1,35 %	---
8102 - Markus-Zentrum	eingegangen	2.777	22,87 %	99,53 %	33,23 %	25,95 %	15,82 %	3,48 %	3,16 %	2,37 %	2,06 %	3,16 %	0,47 %	0,95 %	4,91 %	0,32 %	2,06 %	0,47 %	1,58 %	---

Stimmbezirk	Stand	Wahlberechtigte	Wähler/inne	gültig	SPD	CDU	GRÜNE	bürgerforum	DIE LINKE	WBG-FW	FDP	PIRATEN	AUF Witten	Witten.Direkt	AfD	BLW	Die PARTEI	ÖDP	Stadt-Klima Witten	Norman Kerner
8201 - Hardenstein-Gesamtschule	eingegangen	1.457	34,25 %	99,20 %	27,47 %	26,46 %	21,01 %	5,25 %	4,65 %	1,41 %	1,82 %	2,83 %	0,00 %	0,81 %	4,65 %	0,40 %	0,40 %	0,81 %	2,02 %	---
8202 - Hardenstein-Gesamtschule Nebenstandort	eingegangen	1.496	31,28 %	99,36 %	28,82 %	22,58 %	15,27 %	6,67 %	3,44 %	1,08 %	1,94 %	2,80 %	1,94 %	2,37 %	7,74 %	0,00 %	1,94 %	1,08 %	2,37 %	---
8302 - Ev. Gemeindegemeinschaft de-haus Schöpfungskirche	eingegangen	2.908	22,59 %	98,63 %	18,06 %	26,39 %	25,00 %	5,71 %	2,31 %	1,85 %	4,32 %	3,70 %	---	4,32 %	5,25 %	0,15 %	1,54 %	---	1,39 %	---
8401 - Buchholzer Schule	eingegangen	2.687	27,99 %	99,47 %	34,49 %	22,99 %	20,32 %	2,41 %	2,14 %	1,20 %	2,54 %	2,81 %	---	1,47 %	4,81 %	0,00 %	1,74 %	---	3,07 %	---
Briefwahlbezirk 11	eingegangen	0		99,25 %	21,61 %	12,56 %	23,87 %	17,84 %	4,52 %	2,01 %	2,01 %	7,54 %	1,01 %	0,75 %	3,02 %	0,50 %	1,01 %	0,50 %	1,26 %	---

Stimmbezirk	Stand	Wahlberechtigte	Wähler/innen	gültig	SPD	CDU	GRÜNE	bürgerforum	DIE LINKE	WBG-FW	FDP	PIRATEN	AUF Witten	Witten.Direkt	AfD	BLW	Die PARTEI	ÖDP	Stadt-Klima Witten	Norman Kerner
Briefwahlbezirk 12	eingegangen	0		99,69 %	17,38 %	18,00 %	24,92 %	11,69 %	5,08 %	1,23 %	1,08 %	8,31 %	1,38 %	1,23 %	3,23 %	0,31 %	3,54 %	1,08 %	1,54 %	---
Briefwahlbezirk 13	eingegangen	0		98,13 %	18,86 %	14,10 %	31,24 %	11,05 %	4,95 %	3,81 %	3,24 %	6,86 %	0,38 %	0,19 %	2,10 %	0,19 %	2,29 %	0,19 %	0,57 %	---
Briefwahlbezirk 14	eingegangen	0		98,29 %	28,28 %	20,06 %	21,64 %	9,48 %	3,32 %	0,95 %	2,37 %	4,74 %	1,26 %	0,79 %	2,53 %	0,00 %	3,16 %	---	1,42 %	---
Briefwahlbezirk 15	eingegangen	0		98,44 %	29,21 %	21,27 %	22,70 %	6,35 %	4,76 %	3,33 %	1,43 %	2,54 %	2,06 %	0,48 %	2,70 %	0,16 %	1,11 %	---	1,90 %	---
Briefwahlbezirk 16	eingegangen	0		97,72 %	32,04 %	18,45 %	18,06 %	5,24 %	5,24 %	4,85 %	1,55 %	4,47 %	0,39 %	2,33 %	3,30 %	---	1,75 %	0,97 %	1,36 %	---
Briefwahlbezirk 17	eingegangen	0		98,49 %	26,12 %	24,30 %	18,16 %	8,38 %	3,21 %	5,59 %	1,40 %	2,51 %	---	2,93 %	3,49 %	0,00 %	1,54 %	0,84 %	1,54 %	---
Briefwahlbezirk 18	eingegangen	0		98,94 %	16,87 %	17,40 %	27,04 %	13,52 %	5,35 %	2,81 %	2,28 %	4,55 %	1,20 %	0,40 %	2,95 %	0,67 %	2,28 %	1,47 %	1,20 %	---
Briefwahlbezirk 31	eingegangen	0		98,97 %	29,96 %	23,99 %	18,55 %	7,13 %	2,85 %	2,33 %	2,72 %	1,95 %	0,52 %	0,39 %	4,93 %	0,26 %	1,95 %	---	1,30 %	1,17 %

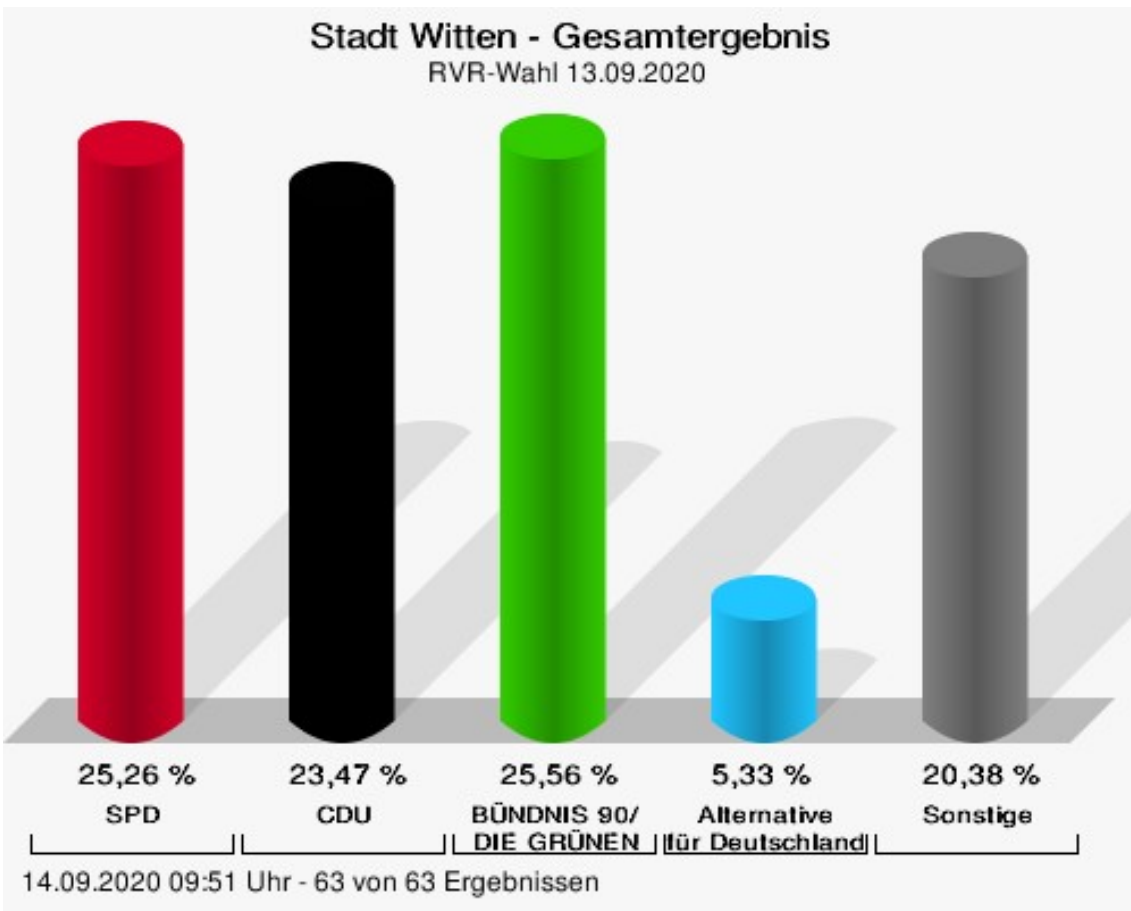
Stimmbezirk	Stand	Wahlberechtigte	Wähler/inne	gültig	SPD	CDU	GRÜNE	bürgerforum	DIE LINKE	WBG-FW	FDP	PIRATEN	AUF Witten	Witten.Direkt	AfD	BLW	Die PARTEI	ÖDP	Stadt-Klima Witten	Norman Kerner
Briefwahlbezirk 32	eingegangen	0		98,68 %	28,93 %	23,74 %	19,29 %	4,15 %	3,12 %	3,26 %	4,60 %	2,23 %	0,74 %	1,93 %	3,86 %	0,00 %	1,63 %	0,74 %	1,78 %	---
Briefwahlbezirk 41	eingegangen	0		98,77 %	27,18 %	21,78 %	19,71 %	3,53 %	3,94 %	4,36 %	2,70 %	3,11 %	0,00 %	2,28 %	5,81 %	0,00 %	3,32 %	0,41 %	1,87 %	---
Briefwahlbezirk 42	eingegangen	0		98,13 %	28,24 %	26,75 %	12,95 %	5,52 %	4,46 %	2,97 %	2,55 %	6,79 %	0,42 %	2,55 %	2,34 %	0,00 %	1,70 %	0,21 %	2,55 %	---
Briefwahlbezirk 43	eingegangen	0		99,56 %	26,89 %	22,44 %	17,83 %	5,50 %	3,12 %	7,13 %	1,78 %	3,71 %	0,59 %	3,57 %	3,42 %	0,00 %	1,34 %	---	2,67 %	---
Briefwahlbezirk 44	eingegangen	0		98,68 %	32,16 %	21,92 %	18,88 %	4,38 %	1,58 %	4,51 %	2,56 %	2,19 %	0,24 %	1,10 %	4,63 %	0,12 %	1,34 %	---	4,38 %	---
Briefwahlbezirk 62	eingegangen	0		98,46 %	30,04 %	27,57 %	17,69 %	5,33 %	4,42 %	2,47 %	1,04 %	2,60 %	---	1,82 %	3,12 %	0,39 %	1,95 %	---	1,56 %	---
Briefwahlbezirk 71	eingegangen	0		97,85 %	23,96 %	32,41 %	21,30 %	5,21 %	3,01 %	2,31 %	2,78 %	2,55 %	0,46 %	0,69 %	2,55 %	0,23 %	1,04 %	0,12 %	1,39 %	---
Briefwahlbezirk 72	eingegangen	0		99,32 %	27,75 %	23,49 %	19,78 %	6,18 %	4,40 %	1,79 %	2,61 %	5,22 %	1,10 %	1,51 %	3,30 %	0,00 %	1,65 %	0,27 %	0,96 %	---

Stimmbezirk	Stand	Wahlberechtigte	Wähler/inne	gültig	SPD	CDU	GRÜNE	bürgerforum	DIE LINKE	WBG-FW	FDP	PIRATEN	AUF Witten	Witten.Direkt	AfD	BLW	Die PARTEI	ÖDP	Stadt-Klima Witten	Norman Kerner
Briefwahlbezirk 73	eingegangen	0		98,82 %	36,01 %	19,35 %	17,56 %	4,46 %	3,57 %	1,79 %	0,60 %	5,06 %	0,30 %	1,19 %	4,76 %	0,00 %	3,57 %	0,30 %	1,49 %	---
Briefwahlbezirk 81	eingegangen	0		100,00 %	28,47 %	29,15 %	17,97 %	6,95 %	4,24 %	1,02 %	1,36 %	2,37 %	0,51 %	1,53 %	2,20 %	0,00 %	1,69 %	0,85 %	1,69 %	---
Briefwahlbezirk 82	eingegangen	0		99,24 %	30,53 %	26,11 %	16,49 %	6,41 %	3,97 %	1,53 %	1,37 %	2,29 %	0,76 %	2,75 %	3,51 %	0,15 %	1,53 %	0,31 %	2,29 %	---
Briefwahlbezirk 83	eingegangen	0		98,21 %	21,66 %	31,93 %	23,15 %	5,70 %	0,57 %	2,74 %	2,74 %	0,91 %	---	3,19 %	3,53 %	0,34 %	1,94 %	---	1,60 %	---
Briefwahlbezirk 84	eingegangen	0		98,91 %	33,93 %	29,67 %	14,29 %	3,43 %	1,51 %	1,24 %	2,06 %	1,79 %	---	1,79 %	4,40 %	0,00 %	0,96 %	---	4,95 %	---
Briefwahlbezirk 45.1	eingegangen	0		98,63 %	25,65 %	28,23 %	15,90 %	7,36 %	2,39 %	6,56 %	3,18 %	2,98 %	0,40 %	1,39 %	0,60 %	0,20 %	1,59 %	0,60 %	2,98 %	---
Briefwahlbezirk 45.2	eingegangen	0		98,80 %	25,15 %	23,94 %	20,49 %	4,87 %	2,84 %	8,11 %	1,01 %	2,84 %	0,41 %	1,62 %	3,45 %	0,00 %	1,22 %	1,22 %	2,84 %	---
Briefwahlbezirk 51.1	eingegangen	0		98,46 %	24,46 %	26,42 %	22,50 %	5,87 %	2,54 %	2,15 %	1,96 %	2,15 %	0,78 %	2,15 %	4,31 %	0,20 %	1,96 %	0,39 %	2,15 %	---

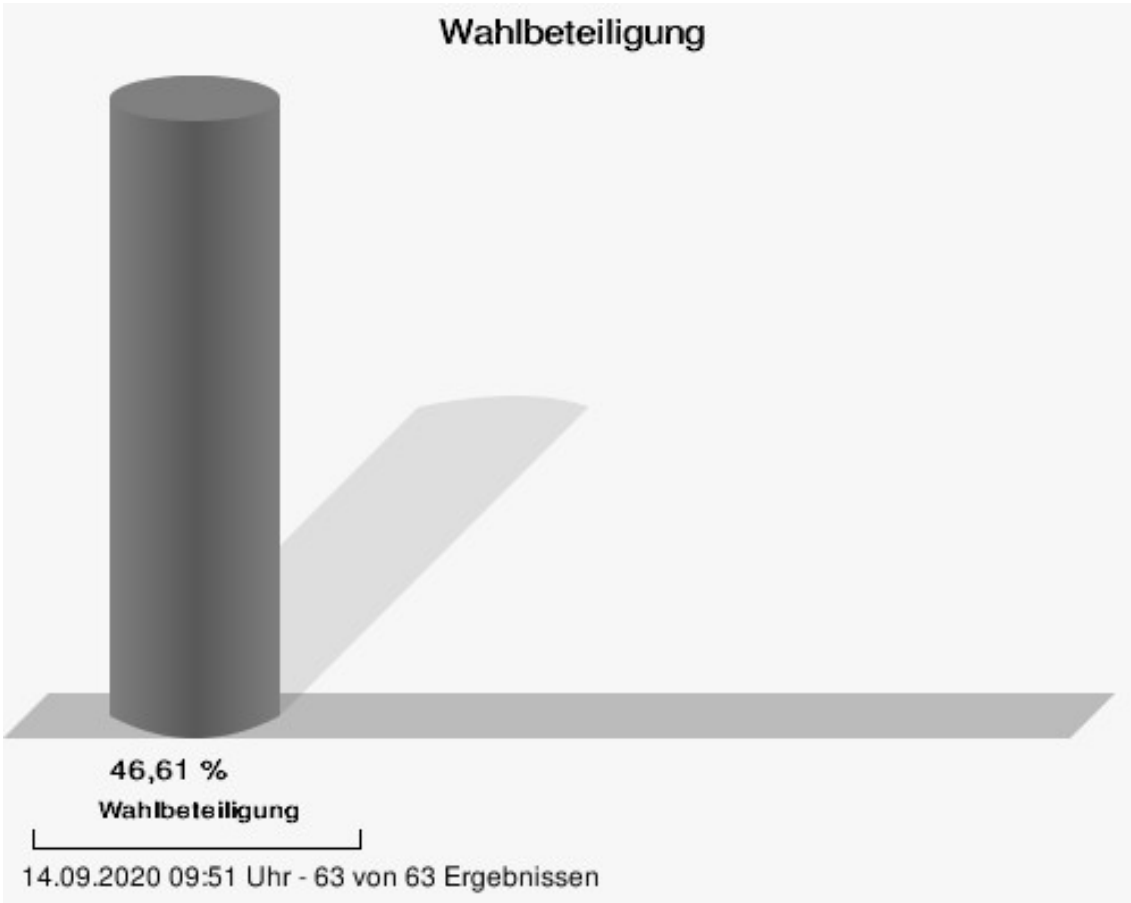
Stimmbezirk	Stand	Wahlberechtigte	Wähler/inne	gültig	SPD	CDU	GRÜNE	bürgerforum	DIE LINKE	WBG-FW	FDP	PIRATEN	AUF Witten	Witten.Direkt	AfD	BLW	Die PARTEI	ÖDP	Stadt-Klima Witten	Norman Kerner
Briefwahlbezirk 51.2	eingegangen	0		98,35 %	28,30 %	28,30 %	14,26 %	7,34 %	4,82 %	2,31 %	2,94 %	1,47 %	0,21 %	1,68 %	5,03 %	0,21 %	0,84 %	0,21 %	2,10 %	---
Briefwahlbezirk 61.1	eingegangen	0		98,11 %	23,29 %	23,99 %	21,37 %	6,83 %	3,15 %	10,16 %	2,28 %	3,85 %	0,18 %	0,88 %	1,58 %	0,18 %	1,75 %	0,18 %	0,35 %	---
Briefwahlbezirk 61.2	eingegangen	0		98,50 %	19,93 %	23,82 %	24,32 %	7,43 %	2,20 %	10,30 %	2,53 %	3,38 %	0,00 %	0,68 %	1,69 %	0,17 %	2,20 %	0,51 %	0,84 %	---
Stadt Witten	63 von 63	78.108	46,76 %	98,50 %	25,16 %	23,21 %	20,58 %	6,07 %	4,01 %	3,11 %	2,33 %	4,27 %	0,63 %	1,49 %	4,67 %	0,24 %	2,05 %	0,39 %	1,75 %	0,04 %

RVR-Wahl Stadt Witten

	Anzahl	Prozent
SPD	8.960	25,26 %
CDU	8.326	23,47 %
GRÜNE	9.065	25,56 %
DIE LINKE	1.654	4,66 %
FDP	1.045	2,95 %
AfD	1.892	5,33 %
PIRATEN	1.466	4,13 %
FW FREIE WÄHLER NRW	531	1,50 %
UBP	44	0,12 %
ÖDP	203	0,57 %
Die PARTEI	747	2,11 %
DAL	68	0,19 %
DIE VIOLETTEN	61	0,17 %
TIERSCHUTZ hier!	836	2,36 %
Aktiv	18	0,05 %
Bündnis C	62	0,17 %
iGemRuhr	73	0,21 %
NATIONALES BÜNDNIS RUHR- GEBIET	87	0,25 %
Basisdemokratie jetzt	71	0,20 %
UWG: Freie Bürger	99	0,28 %
Volt	163	0,46 %



SPD = Sozialdemokratische Partei Deutschlands
 CDU = Christlich Demokratische Union Deutschlands



Stadtteile Annen

	Anzahl	Prozent
SPD	1.760	25,79 %
CDU	1.628	23,85 %
GRÜNE	1.640	24,03 %
DIE LINKE	291	4,26 %
FDP	204	2,99 %
AfD	416	6,10 %
PIRATEN	271	3,97 %
FW FREIE WÄHLER NRW	132	1,93 %
UBP	6	0,09 %
ÖDP	37	0,54 %
Die PARTEI	145	2,12 %
DAL	7	0,10 %
DIE VIOLETTEN	12	0,18 %
TIERSCHUTZ hier!	165	2,42 %
Aktiv	4	0,06 %
Bündnis C	14	0,21 %
iGemRuhr	14	0,21 %
NATIONALES BÜNDNIS RUHR- GEBIET	20	0,29 %
Basisdemokratie jetzt	19	0,28 %
UWG: Freie Bürger	22	0,32 %
Volt	18	0,26 %

Bommern

	Anzahl	Prozent
SPD	893	24,34 %
CDU	960	26,17 %
GRÜNE	961	26,19 %
DIE LINKE	145	3,95 %
FDP	107	2,92 %
AfD	192	5,23 %
PIRATEN	129	3,52 %
FW FREIE WÄHLER NRW	57	1,55 %
UBP	6	0,16 %
ÖDP	15	0,41 %
Die PARTEI	76	2,07 %
DAL	1	0,03 %
DIE VIOLETTEN	4	0,11 %
TIERSCHUTZ hier!	65	1,77 %
Aktiv	0	0,00 %
Bündnis C	12	0,33 %
iGemRuhr	6	0,16 %
NATIONALES BÜNDNIS RUHR- GEBIET	11	0,30 %
Basisdemokratie jetzt	2	0,05 %
UWG: Freie Bürger	13	0,35 %
Volt	14	0,38 %

Herbede

	Anzahl	Prozent
SPD	1.561	27,05 %
CDU	1.547	26,81 %
GRÜNE	1.390	24,09 %
DIE LINKE	201	3,48 %
FDP	185	3,21 %
AfD	288	4,99 %
PIRATEN	168	2,91 %
FW FREIE WÄHLER NRW	86	1,49 %
UBP	8	0,14 %
ÖDP	30	0,52 %
Die PARTEI	90	1,56 %
DAL	7	0,12 %
DIE VIOLETTEN	12	0,21 %
TIERSCHUTZ hier!	135	2,34 %
Aktiv	4	0,07 %
Bündnis C	1	0,02 %
iGemRuhr	14	0,24 %
NATIONALES BÜNDNIS RUHR- GEBIET	10	0,17 %
Basisdemokratie jetzt	4	0,07 %
UWG: Freie Bürger	13	0,23 %
Volt	17	0,29 %

Heven

	Anzahl	Prozent
SPD	1.087	25,84 %
CDU	1.086	25,82 %
GRÜNE	1.024	24,35 %
DIE LINKE	186	4,42 %
FDP	107	2,54 %
AfD	218	5,18 %
PIRATEN	162	3,85 %
FW FREIE WÄHLER NRW	41	0,97 %
UBP	3	0,07 %
ÖDP	20	0,48 %
Die PARTEI	93	2,21 %
DAL	20	0,48 %
DIE VIOLETTEN	11	0,26 %
TIERSCHUTZ hier!	92	2,19 %
Aktiv	3	0,07 %
Bündnis C	6	0,14 %
iGemRuhr	12	0,29 %
NATIONALES BÜNDNIS RUHR- GEBIET	8	0,19 %
Basisdemokratie jetzt	3	0,07 %
UWG: Freie Bürger	15	0,36 %
Volt	9	0,21 %

Rüdinghausen

	Anzahl	Prozent
SPD	457	23,85 %
CDU	508	26,51 %
GRÜNE	499	26,04 %
DIE LINKE	74	3,86 %
FDP	56	2,92 %
AfD	109	5,69 %
PIRATEN	71	3,71 %
FW FREIE WÄHLER NRW	26	1,36 %
UBP	4	0,21 %
ÖDP	9	0,47 %
Die PARTEI	35	1,83 %
DAL	0	0,00 %
DIE VIOLETTEN	0	0,00 %
TIERSCHUTZ hier!	41	2,14 %
Aktiv	0	0,00 %
Bündnis C	2	0,10 %
iGemRuhr	4	0,21 %
NATIONALES BÜNDNIS RUHR- GEBIET	4	0,21 %
Basisdemokratie jetzt	1	0,05 %
UWG: Freie Bürger	6	0,31 %
Volt	10	0,52 %

Stockum-Düren

	Anzahl	Prozent
SPD	740	25,83 %
CDU	684	23,87 %
GRÜNE	712	24,85 %
DIE LINKE	132	4,61 %
FDP	100	3,49 %
AfD	153	5,34 %
PIRATEN	100	3,49 %
FW FREIE WÄHLER NRW	49	1,71 %
UBP	7	0,24 %
ÖDP	25	0,87 %
Die PARTEI	55	1,92 %
DAL	0	0,00 %
DIE VIOLETTEN	2	0,07 %
TIERSCHUTZ hier!	70	2,44 %
Aktiv	3	0,10 %
Bündnis C	7	0,24 %
iGemRuhr	3	0,10 %
NATIONALES BÜNDNIS RUHR- GEBIET	9	0,31 %
Basisdemokratie jetzt	4	0,14 %
UWG: Freie Bürger	2	0,07 %
Volt	8	0,28 %

Witten-Mitte

	Anzahl	Prozent
SPD	2.462	24,09 %
CDU	1.913	18,72 %
GRÜNE	2.839	27,78 %
DIE LINKE	625	6,12 %
FDP	286	2,80 %
AfD	516	5,05 %
PIRATEN	565	5,53 %
FW FREIE WÄHLER NRW	140	1,37 %
UBP	10	0,10 %
ÖDP	67	0,66 %
Die PARTEI	253	2,48 %
DAL	33	0,32 %
DIE VIOLETTEN	20	0,20 %
TIERSCHUTZ hier!	268	2,62 %
Aktiv	4	0,04 %
Bündnis C	20	0,20 %
iGemRuhr	20	0,20 %
NATIONALES BÜNDNIS RUHR- GEBIET	25	0,24 %
Basisdemokratie jetzt	38	0,37 %
UWG: Freie Bürger	28	0,27 %
Volt	87	0,85 %

Übersicht Stadtteile

Zusammenstellung der Ergebnisse nach Stadtteilen

Stadtteil	Stand	Wahlberechtigte	Wähler/inr	gültig	SPD	CDU	GRÜN	DIE LINKE	FDP	AfD	PIRATEN	FW FREIWÄHLER NRW	UBP	ÖDP	Die PARTEI	DAL	DIE VIOLETEN	TIER hier!	Aktiv	Bündnis C	iGem Ruhr	NATIKUNDES BÜNDNIS RUHRGEBIET	Basisdemokratie jetzt	UWG Freie Bürger	Volt
Annen	13 von 13	16.443	42,54 %	97,57 %	25,79 %	23,85 %	24,03 %	4,26 %	2,99 %	6,10 %	3,97 %	1,93 %	0,09 %	0,54 %	2,12 %	0,10 %	0,18 %	2,42 %	0,06 %	0,21 %	0,21 %	0,29 %	0,28 %	0,32 %	0,26 %
Bommern	7 von 7	6.871	55,07 %	96,96 %	24,34 %	26,17 %	26,19 %	3,95 %	2,92 %	5,23 %	3,52 %	1,55 %	0,16 %	0,41 %	2,07 %	0,03 %	0,11 %	1,77 %	0,00 %	0,33 %	0,16 %	0,30 %	0,05 %	0,35 %	0,38 %
Herbede	9 von 9	11.334	51,91 %	98,08 %	27,05 %	26,81 %	24,09 %	3,48 %	3,21 %	4,99 %	2,91 %	1,49 %	0,14 %	0,52 %	1,56 %	0,12 %	0,21 %	2,34 %	0,07 %	0,02 %	0,24 %	0,17 %	0,07 %	0,23 %	0,29 %
Heven	7 von 7	8.981	48,25 %	97,07 %	25,84 %	25,82 %	24,35 %	4,42 %	2,54 %	5,18 %	3,85 %	0,97 %	0,07 %	0,48 %	2,21 %	0,48 %	0,26 %	2,19 %	0,07 %	0,14 %	0,29 %	0,19 %	0,07 %	0,36 %	0,21 %
Rüdinghausen	4 von 4	3.462	57,28 %	96,62 %	23,85 %	26,51 %	26,04 %	3,86 %	2,92 %	5,69 %	3,71 %	1,36 %	0,21 %	0,47 %	1,83 %	0,00 %	0,00 %	2,14 %	0,00 %	0,10 %	0,21 %	0,21 %	0,05 %	0,31 %	0,52 %
Stockum-Düren	4 von 4	5.521	53,94 %	96,21 %	25,83 %	23,87 %	24,85 %	4,61 %	3,49 %	5,34 %	3,49 %	1,71 %	0,24 %	0,87 %	1,92 %	0,00 %	0,07 %	2,44 %	0,10 %	0,24 %	0,10 %	0,31 %	0,14 %	0,07 %	0,28 %
Witten-Mitten	19 von 19	25.558	41,00 %	97,53 %	24,09 %	18,72 %	27,78 %	6,12 %	2,80 %	5,05 %	5,53 %	1,37 %	0,10 %	0,66 %	2,48 %	0,32 %	0,20 %	2,62 %	0,04 %	0,20 %	0,20 %	0,24 %	0,37 %	0,27 %	0,85 %
Stadt Witten	63 von 63	78.170	46,61 %	97,35 %	25,26 %	23,47 %	25,56 %	4,66 %	2,95 %	5,33 %	4,13 %	1,50 %	0,12 %	0,57 %	2,11 %	0,19 %	0,17 %	2,36 %	0,05 %	0,17 %	0,21 %	0,25 %	0,20 %	0,28 %	0,46 %

Gruppierungen

Urnenwahl - allgemeine Wahl-/Stimmbezirke

	Anzahl	Prozent
SPD	4.471	24,37 %
CDU	4.079	22,23 %
GRÜNE	4.584	24,99 %
DIE LINKE	966	5,27 %
FDP	568	3,10 %
AfD	1.222	6,66 %
PIRATEN	931	5,07 %
FW FREIE WÄHLER NRW	216	1,18 %
UBP	23	0,13 %
ÖDP	103	0,56 %
Die PARTEI	431	2,35 %
DAL	35	0,19 %
DIE VIOLETTEN	29	0,16 %
TIERSCHUTZ hier!	413	2,25 %
Aktiv	15	0,08 %
Bündnis C	31	0,17 %
iGemRuhr	27	0,15 %
NATIONALES BÜNDNIS RUHR- GEBIET	44	0,24 %
Basisdemokratie jetzt	37	0,20 %
UWG: Freie Bürger	52	0,28 %
Volt	68	0,37 %

Briefwahl - Briefwahlbezirke

	Anzahl	Prozent
SPD	4.489	26,21 %
CDU	4.247	24,80 %
GRÜNE	4.481	26,16 %
DIE LINKE	688	4,02 %
FDP	477	2,79 %
AfD	670	3,91 %
PIRATEN	535	3,12 %
FW FREIE WÄHLER NRW	315	1,84 %
UBP	21	0,12 %
ÖDP	100	0,58 %
Die PARTEI	316	1,85 %
DAL	33	0,19 %
DIE VIOLETTEN	32	0,19 %
TIERSCHUTZ hier!	423	2,47 %
Aktiv	3	0,02 %
Bündnis C	31	0,18 %
iGemRuhr	46	0,27 %
NATIONALES BÜNDNIS RUHR- GEBIET	43	0,25 %
Basisdemokratie jetzt	34	0,20 %
UWG: Freie Bürger	47	0,27 %
Volt	95	0,55 %

Integrationsratswahl - Urnenwahl

Integrationsratswahl - Briefwahl

Übersicht Gruppierungen

Zusammenstellung der Ergebnisse nach Gruppierungen

Grup- pie- rung	Stand	Wahl- be- rech- tigte	Wäh- ler/inr	gül- tig	SPD	CDU	GRÜN	DIE LINKE	FDP	AfD	PIRA- TEN	FW FREI- WÄH- LER NRW	UBP	ÖDP	Die PAR- TEI	DAL	DIE VIO- LET- TEN	TIER- hier!	Aktiv	Bünd- nis C	iGem Ruhr	NATIO- NA- LES BÜN- NIS RUHR- GE- BIET	Basis de- mo- kra- tie jetzt	UWG Freie Bür- ger	Volt
Urnen- wahl - all- ge- meine Wahl-/ Stimm- be- zirke	35 von 35	78.170	24,17 %	97,10 %	24,37 %	22,23 %	24,99 %	5,27 %	3,10 %	6,66 %	5,07 %	1,18 %	0,13 %	0,56 %	2,35 %	0,19 %	0,16 %	2,25 %	0,08 %	0,17 %	0,15 %	0,24 %	0,20 %	0,28 %	0,37 %
Brief- wahl - Brief- wahl- be- zirke	28 von 28	0		97,62 %	26,21 %	24,80 %	26,16 %	4,02 %	2,79 %	3,91 %	3,12 %	1,84 %	0,12 %	0,58 %	1,85 %	0,19 %	0,19 %	2,47 %	0,02 %	0,18 %	0,27 %	0,25 %	0,20 %	0,27 %	0,55 %
Inte- gra- ti- ons- rats- wahl - Urnen- wahl	0 von 0																								

Grup- pie- rung	Stand	Wahl- be- rech- tigte	Wäh- ler/inr	gül- tig	SPD	CDU	GRÜN	DIE LINKE	FDP	AfD	PIRA- TEN	FW FREI- WÄH- LER NRW	UBP	ÖDP	Die PAR- TEI	DAL	DIE VIO- LET- TEN	TIER- hier!	Aktiv	Bünd- nis C	iGem Ruhr	NATL NA- LES BÜND- NIS RUHR GE- BIET	Basis de- mo- kra- tie jetzt	UWG Freie Bür- ger	Volt
Inte- gra- ti- ons- rats- wahl - Brief- wahl	0 von 0																								

Wahlbezirke

11 - Innenstadt-Nordost

	Anzahl	Prozent
SPD	207	22,57 %
CDU	122	13,30 %
GRÜNE	267	29,12 %
DIE LINKE	84	9,16 %
FDP	32	3,49 %
AfD	49	5,34 %
PIRATEN	70	7,63 %
FW FREIE WÄHLER NRW	11	1,20 %
UBP	0	0,00 %
ÖDP	1	0,11 %
Die PARTEI	19	2,07 %
DAL	4	0,44 %
DIE VIOLETTEN	1	0,11 %
TIERSCHUTZ hier!	22	2,40 %
Aktiv	0	0,00 %
Bündnis C	3	0,33 %
iGemRuhr	1	0,11 %
NATIONALES BÜNDNIS RUHR- GEBIET	3	0,33 %
Basisdemokratie jetzt	5	0,55 %
UWG: Freie Bürger	2	0,22 %
Volt	14	1,53 %

12 - Innenstadt-Südwest

	Anzahl	Prozent
SPD	206	15,86 %
CDU	187	14,40 %
GRÜNE	477	36,72 %
DIE LINKE	100	7,70 %
FDP	30	2,31 %
AfD	42	3,23 %
PIRATEN	101	7,78 %
FW FREIE WÄHLER NRW	12	0,92 %
UBP	0	0,00 %
ÖDP	14	1,08 %
Die PARTEI	55	4,23 %
DAL	6	0,46 %
DIE VIOLETTEN	4	0,31 %
TIERSCHUTZ hier!	27	2,08 %
Aktiv	0	0,00 %
Bündnis C	3	0,23 %
iGemRuhr	4	0,31 %
NATIONALES BÜNDNIS RUHR- GEBIET	5	0,38 %
Basisdemokratie jetzt	5	0,38 %
UWG: Freie Bürger	1	0,08 %
Volt	20	1,54 %

13 - Innenstadt-Nordwest

	Anzahl	Prozent
SPD	244	20,89 %
CDU	164	14,04 %
GRÜNE	394	33,73 %
DIE LINKE	82	7,02 %
FDP	34	2,91 %
AfD	45	3,85 %
PIRATEN	73	6,25 %
FW FREIE WÄHLER NRW	19	1,63 %
UBP	0	0,00 %
ÖDP	4	0,34 %
Die PARTEI	45	3,85 %
DAL	6	0,51 %
DIE VIOLETTEN	2	0,17 %
TIERSCHUTZ hier!	35	3,00 %
Aktiv	1	0,09 %
Bündnis C	2	0,17 %
iGemRuhr	1	0,09 %
NATIONALES BÜNDNIS RUHR- GEBIET	1	0,09 %
Basisdemokratie jetzt	5	0,43 %
UWG: Freie Bürger	2	0,17 %
Volt	9	0,77 %

14 - Krone/Crengeldanz

	Anzahl	Prozent
SPD	399	29,78 %
CDU	245	18,28 %
GRÜNE	307	22,91 %
DIE LINKE	67	5,00 %
FDP	43	3,21 %
AfD	73	5,45 %
PIRATEN	65	4,85 %
FW FREIE WÄHLER NRW	18	1,34 %
UBP	0	0,00 %
ÖDP	5	0,37 %
Die PARTEI	40	2,99 %
DAL	0	0,00 %
DIE VIOLETTEN	7	0,52 %
TIERSCHUTZ hier!	43	3,21 %
Aktiv	2	0,15 %
Bündnis C	1	0,07 %
iGemRuhr	3	0,22 %
NATIONALES BÜNDNIS RUHR- GEBIET	3	0,22 %
Basisdemokratie jetzt	5	0,37 %
UWG: Freie Bürger	7	0,52 %
Volt	7	0,52 %

15 - Sonnenschein/Pferdebach-Nordwest

	Anzahl	Prozent
SPD	421	28,20 %
CDU	350	23,44 %
GRÜNE	352	23,58 %
DIE LINKE	74	4,96 %
FDP	44	2,95 %
AfD	84	5,63 %
PIRATEN	57	3,82 %
FW FREIE WÄHLER NRW	16	1,07 %
UBP	0	0,00 %
ÖDP	5	0,33 %
Die PARTEI	25	1,67 %
DAL	4	0,27 %
DIE VIOLETTEN	1	0,07 %
TIERSCHUTZ hier!	41	2,75 %
Aktiv	0	0,00 %
Bündnis C	1	0,07 %
iGemRuhr	6	0,40 %
NATIONALES BÜNDNIS RUHR- GEBIET	3	0,20 %
Basisdemokratie jetzt	2	0,13 %
UWG: Freie Bürger	4	0,27 %
Volt	3	0,20 %

16 - Pferdebach-Südost/Innenstadt-Ost

	Anzahl	Prozent
SPD	315	28,18 %
CDU	203	18,16 %
GRÜNE	244	21,82 %
DIE LINKE	81	7,25 %
FDP	30	2,68 %
AfD	68	6,08 %
PIRATEN	72	6,44 %
FW FREIE WÄHLER NRW	17	1,52 %
UBP	1	0,09 %
ÖDP	13	1,16 %
Die PARTEI	14	1,25 %
DAL	9	0,81 %
DIE VIOLETTEN	0	0,00 %
TIERSCHUTZ hier!	30	2,68 %
Aktiv	0	0,00 %
Bündnis C	4	0,36 %
iGemRuhr	2	0,18 %
NATIONALES BÜNDNIS RUHR- GEBIET	4	0,36 %
Basisdemokratie jetzt	0	0,00 %
UWG: Freie Bürger	4	0,36 %
Volt	7	0,63 %

17 - Schellingstr./Krumme Dreh/Neuer Weg/Holzstr.

	Anzahl	Prozent
SPD	364	27,18 %
CDU	341	25,47 %
GRÜNE	296	22,11 %
DIE LINKE	50	3,73 %
FDP	32	2,39 %
AfD	82	6,12 %
PIRATEN	55	4,11 %
FW FREIE WÄHLER NRW	20	1,49 %
UBP	4	0,30 %
ÖDP	7	0,52 %
Die PARTEI	21	1,57 %
DAL	4	0,30 %
DIE VIOLETTEN	1	0,07 %
TIERSCHUTZ hier!	31	2,32 %
Aktiv	0	0,00 %
Bündnis C	2	0,15 %
iGemRuhr	1	0,07 %
NATIONALES BÜNDNIS RUHR- GEBIET	2	0,15 %
Basisdemokratie jetzt	12	0,90 %
UWG: Freie Bürger	5	0,37 %
Volt	9	0,67 %

18 - Oberdorf/Husemannstr./Helenenberg/Hohenstein

	Anzahl	Prozent
SPD	306	19,81 %
CDU	301	19,48 %
GRÜNE	502	32,49 %
DIE LINKE	87	5,63 %
FDP	41	2,65 %
AfD	73	4,72 %
PIRATEN	72	4,66 %
FW FREIE WÄHLER NRW	27	1,75 %
UBP	5	0,32 %
ÖDP	18	1,17 %
Die PARTEI	34	2,20 %
DAL	0	0,00 %
DIE VIOLETTEN	4	0,26 %
TIERSCHUTZ hier!	39	2,52 %
Aktiv	1	0,06 %
Bündnis C	4	0,26 %
iGemRuhr	2	0,13 %
NATIONALES BÜNDNIS RUHR- GEBIET	4	0,26 %
Basisdemokratie jetzt	4	0,26 %
UWG: Freie Bürger	3	0,19 %
Volt	18	1,17 %

31 - Stockum-West/Düren

	Anzahl	Prozent
SPD	389	25,92 %
CDU	365	24,32 %
GRÜNE	370	24,65 %
DIE LINKE	70	4,66 %
FDP	45	3,00 %
AfD	89	5,93 %
PIRATEN	47	3,13 %
FW FREIE WÄHLER NRW	23	1,53 %
UBP	3	0,20 %
ÖDP	12	0,80 %
Die PARTEI	23	1,53 %
DAL	0	0,00 %
DIE VIOLETTEN	1	0,07 %
TIERSCHUTZ hier!	43	2,86 %
Aktiv	2	0,13 %
Bündnis C	5	0,33 %
iGemRuhr	2	0,13 %
NATIONALES BÜNDNIS RUHR- GEBIET	4	0,27 %
Basisdemokratie jetzt	3	0,20 %
UWG: Freie Bürger	0	0,00 %
Volt	5	0,33 %

32 - Stockum-Ost

	Anzahl	Prozent
SPD	351	25,73 %
CDU	319	23,39 %
GRÜNE	342	25,07 %
DIE LINKE	62	4,55 %
FDP	55	4,03 %
AfD	64	4,69 %
PIRATEN	53	3,89 %
FW FREIE WÄHLER NRW	26	1,91 %
UBP	4	0,29 %
ÖDP	13	0,95 %
Die PARTEI	32	2,35 %
DAL	0	0,00 %
DIE VIOLETTEN	1	0,07 %
TIERSCHUTZ hier!	27	1,98 %
Aktiv	1	0,07 %
Bündnis C	2	0,15 %
iGemRuhr	1	0,07 %
NATIONALES BÜNDNIS RUHR- GEBIET	5	0,37 %
Basisdemokratie jetzt	1	0,07 %
UWG: Freie Bürger	2	0,15 %
Volt	3	0,22 %

41 - Annen-Nord

	Anzahl	Prozent
SPD	310	29,08 %
CDU	227	21,29 %
GRÜNE	216	20,26 %
DIE LINKE	59	5,53 %
FDP	30	2,81 %
AfD	81	7,60 %
PIRATEN	41	3,85 %
FW FREIE WÄHLER NRW	20	1,88 %
UBP	0	0,00 %
ÖDP	1	0,09 %
Die PARTEI	26	2,44 %
DAL	2	0,19 %
DIE VIOLETTEN	1	0,09 %
TIERSCHUTZ hier!	32	3,00 %
Aktiv	1	0,09 %
Bündnis C	4	0,38 %
iGemRuhr	3	0,28 %
NATIONALES BÜNDNIS RUHR- GEBIET	4	0,38 %
Basisdemokratie jetzt	4	0,38 %
UWG: Freie Bürger	2	0,19 %
Volt	2	0,19 %

42 - Annen-Mitte/-Nord

	Anzahl	Prozent
SPD	322	29,14 %
CDU	246	22,26 %
GRÜNE	220	19,91 %
DIE LINKE	62	5,61 %
FDP	31	2,81 %
AfD	73	6,61 %
PIRATEN	53	4,80 %
FW FREIE WÄHLER NRW	15	1,36 %
UBP	1	0,09 %
ÖDP	2	0,18 %
Die PARTEI	24	2,17 %
DAL	3	0,27 %
DIE VIOLETTEN	1	0,09 %
TIERSCHUTZ hier!	34	3,08 %
Aktiv	1	0,09 %
Bündnis C	5	0,45 %
iGemRuhr	0	0,00 %
NATIONALES BÜNDNIS RUHR- GEBIET	4	0,36 %
Basisdemokratie jetzt	3	0,27 %
UWG: Freie Bürger	2	0,18 %
Volt	3	0,27 %

43 - Annen-Mitte/-West

	Anzahl	Prozent
SPD	385	26,14 %
CDU	320	21,72 %
GRÜNE	338	22,95 %
DIE LINKE	72	4,89 %
FDP	34	2,31 %
AfD	99	6,72 %
PIRATEN	75	5,09 %
FW FREIE WÄHLER NRW	27	1,83 %
UBP	2	0,14 %
ÖDP	14	0,95 %
Die PARTEI	38	2,58 %
DAL	2	0,14 %
DIE VIOLETTEN	5	0,34 %
TIERSCHUTZ hier!	38	2,58 %
Aktiv	1	0,07 %
Bündnis C	3	0,20 %
iGemRuhr	3	0,20 %
NATIONALES BÜNDNIS RUHR- GEBIET	5	0,34 %
Basisdemokratie jetzt	1	0,07 %
UWG: Freie Bürger	7	0,48 %
Volt	4	0,27 %

44 - Annen-Mitte/-Ost

	Anzahl	Prozent
SPD	306	22,96 %
CDU	335	25,13 %
GRÜNE	364	27,31 %
DIE LINKE	46	3,45 %
FDP	47	3,53 %
AfD	83	6,23 %
PIRATEN	48	3,60 %
FW FREIE WÄHLER NRW	23	1,73 %
UBP	3	0,23 %
ÖDP	6	0,45 %
Die PARTEI	26	1,95 %
DAL	0	0,00 %
DIE VIOLETTEN	2	0,15 %
TIERSCHUTZ hier!	22	1,65 %
Aktiv	0	0,00 %
Bündnis C	0	0,00 %
iGemRuhr	5	0,38 %
NATIONALES BÜNDNIS RUHR- GEBIET	4	0,30 %
Basisdemokratie jetzt	4	0,30 %
UWG: Freie Bürger	8	0,60 %
Volt	1	0,08 %

45 - Annen-Süd/Borbach

	Anzahl	Prozent
SPD	437	23,65 %
CDU	500	27,06 %
GRÜNE	502	27,16 %
DIE LINKE	52	2,81 %
FDP	62	3,35 %
AfD	80	4,33 %
PIRATEN	54	2,92 %
FW FREIE WÄHLER NRW	47	2,54 %
UBP	0	0,00 %
ÖDP	14	0,76 %
Die PARTEI	31	1,68 %
DAL	0	0,00 %
DIE VIOLETTEN	3	0,16 %
TIERSCHUTZ hier!	39	2,11 %
Aktiv	1	0,05 %
Bündnis C	2	0,11 %
iGemRuhr	3	0,16 %
NATIONALES BÜNDNIS RUHR- GEBIET	3	0,16 %
Basisdemokratie jetzt	7	0,38 %
UWG: Freie Bürger	3	0,16 %
Volt	8	0,43 %

51 - Rüdinghausen

	Anzahl	Prozent
SPD	457	23,85 %
CDU	508	26,51 %
GRÜNE	499	26,04 %
DIE LINKE	74	3,86 %
FDP	56	2,92 %
AfD	109	5,69 %
PIRATEN	71	3,71 %
FW FREIE WÄHLER NRW	26	1,36 %
UBP	4	0,21 %
ÖDP	9	0,47 %
Die PARTEI	35	1,83 %
DAL	0	0,00 %
DIE VIOLETTEN	0	0,00 %
TIERSCHUTZ hier!	41	2,14 %
Aktiv	0	0,00 %
Bündnis C	2	0,10 %
iGemRuhr	4	0,21 %
NATIONALES BÜNDNIS RUHR- GEBIET	4	0,21 %
Basisdemokratie jetzt	1	0,05 %
UWG: Freie Bürger	6	0,31 %
Volt	10	0,52 %

61 - Bommern-West

	Anzahl	Prozent
SPD	431	21,15 %
CDU	551	27,04 %
GRÜNE	597	29,29 %
DIE LINKE	72	3,53 %
FDP	62	3,04 %
AfD	91	4,47 %
PIRATEN	69	3,39 %
FW FREIE WÄHLER NRW	40	1,96 %
UBP	2	0,10 %
ÖDP	7	0,34 %
Die PARTEI	44	2,16 %
DAL	0	0,00 %
DIE VIOLETTEN	4	0,20 %
TIERSCHUTZ hier!	39	1,91 %
Aktiv	0	0,00 %
Bündnis C	9	0,44 %
iGemRuhr	5	0,25 %
NATIONALES BÜNDNIS RUHR- GEBIET	4	0,20 %
Basisdemokratie jetzt	0	0,00 %
UWG: Freie Bürger	3	0,15 %
Volt	8	0,39 %

62 - Bommern-Ost

	Anzahl	Prozent
SPD	462	28,33 %
CDU	409	25,08 %
GRÜNE	364	22,32 %
DIE LINKE	73	4,48 %
FDP	45	2,76 %
AfD	101	6,19 %
PIRATEN	60	3,68 %
FW FREIE WÄHLER NRW	17	1,04 %
UBP	4	0,25 %
ÖDP	8	0,49 %
Die PARTEI	32	1,96 %
DAL	1	0,06 %
DIE VIOLETTEN	0	0,00 %
TIERSCHUTZ hier!	26	1,59 %
Aktiv	0	0,00 %
Bündnis C	3	0,18 %
iGemRuhr	1	0,06 %
NATIONALES BÜNDNIS RUHR- GEBIET	7	0,43 %
Basisdemokratie jetzt	2	0,12 %
UWG: Freie Bürger	10	0,61 %
Volt	6	0,37 %

71 - Heven-Südwest

	Anzahl	Prozent
SPD	388	21,30 %
CDU	536	29,42 %
GRÜNE	521	28,59 %
DIE LINKE	69	3,79 %
FDP	50	2,74 %
AfD	75	4,12 %
PIRATEN	51	2,80 %
FW FREIE WÄHLER NRW	19	1,04 %
UBP	2	0,11 %
ÖDP	13	0,71 %
Die PARTEI	39	2,14 %
DAL	1	0,05 %
DIE VIOLETTEN	5	0,27 %
TIERSCHUTZ hier!	29	1,59 %
Aktiv	0	0,00 %
Bündnis C	2	0,11 %
iGemRuhr	7	0,38 %
NATIONALES BÜNDNIS RUHR- GEBIET	3	0,16 %
Basisdemokratie jetzt	0	0,00 %
UWG: Freie Bürger	7	0,38 %
Volt	5	0,27 %

72 - Heven-Mitte

	Anzahl	Prozent
SPD	410	27,93 %
CDU	384	26,16 %
GRÜNE	323	22,00 %
DIE LINKE	58	3,95 %
FDP	38	2,59 %
AfD	73	4,97 %
PIRATEN	67	4,56 %
FW FREIE WÄHLER NRW	13	0,89 %
UBP	1	0,07 %
ÖDP	3	0,20 %
Die PARTEI	26	1,77 %
DAL	11	0,75 %
DIE VIOLETTEN	4	0,27 %
TIERSCHUTZ hier!	36	2,45 %
Aktiv	3	0,20 %
Bündnis C	3	0,20 %
iGemRuhr	4	0,27 %
NATIONALES BÜNDNIS RUHR- GEBIET	4	0,27 %
Basisdemokratie jetzt	2	0,14 %
UWG: Freie Bürger	5	0,34 %
Volt	0	0,00 %

73 - Heven-Ost

	Anzahl	Prozent
SPD	289	31,55 %
CDU	166	18,12 %
GRÜNE	180	19,65 %
DIE LINKE	59	6,44 %
FDP	19	2,07 %
AfD	70	7,64 %
PIRATEN	44	4,80 %
FW FREIE WÄHLER NRW	9	0,98 %
UBP	0	0,00 %
ÖDP	4	0,44 %
Die PARTEI	28	3,06 %
DAL	8	0,87 %
DIE VIOLETTEN	2	0,22 %
TIERSCHUTZ hier!	27	2,95 %
Aktiv	0	0,00 %
Bündnis C	1	0,11 %
iGemRuhr	1	0,11 %
NATIONALES BÜNDNIS RUHR- GEBIET	1	0,11 %
Basisdemokratie jetzt	1	0,11 %
UWG: Freie Bürger	3	0,33 %
Volt	4	0,44 %

81 - Herbede-Ortskern

	Anzahl	Prozent
SPD	373	30,88 %
CDU	289	23,92 %
GRÜNE	298	24,67 %
DIE LINKE	49	4,06 %
FDP	32	2,65 %
AfD	54	4,47 %
PIRATEN	41	3,39 %
FW FREIE WÄHLER NRW	17	1,41 %
UBP	0	0,00 %
ÖDP	5	0,41 %
Die PARTEI	20	1,66 %
DAL	2	0,17 %
DIE VIOLETTEN	0	0,00 %
TIERSCHUTZ hier!	20	1,66 %
Aktiv	1	0,08 %
Bündnis C	0	0,00 %
iGemRuhr	5	0,41 %
NATIONALES BÜNDNIS RUHR- GEBIET	0	0,00 %
Basisdemokratie jetzt	0	0,00 %
UWG: Freie Bürger	2	0,17 %
Volt	0	0,00 %

82 - Vormholz

	Anzahl	Prozent
SPD	441	27,77 %
CDU	392	24,69 %
GRÜNE	376	23,68 %
DIE LINKE	65	4,09 %
FDP	44	2,77 %
AfD	77	4,85 %
PIRATEN	54	3,40 %
FW FREIE WÄHLER NRW	29	1,83 %
UBP	3	0,19 %
ÖDP	11	0,69 %
Die PARTEI	29	1,83 %
DAL	2	0,13 %
DIE VIOLETTEN	4	0,25 %
TIERSCHUTZ hier!	37	2,33 %
Aktiv	1	0,06 %
Bündnis C	0	0,00 %
iGemRuhr	6	0,38 %
NATIONALES BÜNDNIS RUHR- GEBIET	5	0,31 %
Basisdemokratie jetzt	3	0,19 %
UWG: Freie Bürger	5	0,31 %
Volt	4	0,25 %

83 - Durchholz/Bommerholz

	Anzahl	Prozent
SPD	334	22,15 %
CDU	441	29,24 %
GRÜNE	390	25,86 %
DIE LINKE	45	2,98 %
FDP	57	3,78 %
AfD	79	5,24 %
PIRATEN	37	2,45 %
FW FREIE WÄHLER NRW	28	1,86 %
UBP	3	0,20 %
ÖDP	6	0,40 %
Die PARTEI	18	1,19 %
DAL	2	0,13 %
DIE VIOLETTEN	5	0,33 %
TIERSCHUTZ hier!	47	3,12 %
Aktiv	0	0,00 %
Bündnis C	1	0,07 %
iGemRuhr	1	0,07 %
NATIONALES BÜNDNIS RUHR- GEBIET	2	0,13 %
Basisdemokratie jetzt	1	0,07 %
UWG: Freie Bürger	5	0,33 %
Volt	6	0,40 %

84 - Buchholz/Kämpen

	Anzahl	Prozent
SPD	413	28,15 %
CDU	425	28,97 %
GRÜNE	326	22,22 %
DIE LINKE	42	2,86 %
FDP	52	3,54 %
AfD	78	5,32 %
PIRATEN	36	2,45 %
FW FREIE WÄHLER NRW	12	0,82 %
UBP	2	0,14 %
ÖDP	8	0,55 %
Die PARTEI	23	1,57 %
DAL	1	0,07 %
DIE VIOLETTEN	3	0,20 %
TIERSCHUTZ hier!	31	2,11 %
Aktiv	2	0,14 %
Bündnis C	0	0,00 %
iGemRuhr	2	0,14 %
NATIONALES BÜNDNIS RUHR- GEBIET	3	0,20 %
Basisdemokratie jetzt	0	0,00 %
UWG: Freie Bürger	1	0,07 %
Volt	7	0,48 %

Übersicht Wahlbezirke

Zusammenstellung der Ergebnisse nach Wahlbezirken

Wahlbezirk	Stand	Wahlberechtigte	Wähler/inr	gültig	SPD	CDU	GRÜNE	DIE LINKE	FDP	AfD	PIRATEN	FW FREIWÄHLER NRW	UBP	ÖDP	Die PARTEI	DAL	DIE VIOLETTEN	TIER hier!	Aktiv	Bündnis C	iGem Ruhr	NATILES BÜNDNIS RUHRGEBIET	Basisdemokratie jetzt	UWG Freie Bürger	Volt
11 - Innenstadt-Nordost	2	2.939	32,53 %	95,92 %	22,57 %	13,30 %	29,12 %	9,16 %	3,49 %	5,34 %	7,63 %	1,20 %	0,00 %	0,11 %	2,07 %	0,44 %	0,11 %	2,40 %	0,00 %	0,33 %	0,11 %	0,33 %	0,55 %	0,22 %	1,53 %
12 - Innenstadt-Südwest	2	3.156	42,46 %	96,94 %	15,86 %	14,40 %	36,72 %	7,70 %	2,31 %	3,23 %	7,78 %	0,92 %	0,00 %	1,08 %	4,23 %	0,46 %	0,31 %	2,08 %	0,00 %	0,23 %	0,31 %	0,38 %	0,38 %	0,08 %	1,54 %
13 - Innenstadt-Nordwest	2	3.130	37,96 %	98,32 %	20,89 %	14,04 %	33,73 %	7,02 %	2,91 %	3,85 %	6,25 %	1,63 %	0,00 %	0,34 %	3,85 %	0,51 %	0,17 %	3,00 %	0,09 %	0,17 %	0,09 %	0,09 %	0,43 %	0,17 %	0,77 %
14 - Krone von Crenzdanz	2	3.380	40,77 %	97,24 %	29,78 %	18,28 %	22,91 %	5,00 %	3,21 %	5,45 %	4,85 %	1,34 %	0,00 %	0,37 %	2,99 %	0,00 %	0,52 %	3,21 %	0,15 %	0,07 %	0,22 %	0,22 %	0,37 %	0,52 %	0,52 %
15 - Sonnenschein/Pferdebach-Nordwest	3	3.125	48,99 %	97,52 %	28,20 %	23,44 %	23,58 %	4,96 %	2,95 %	5,63 %	3,82 %	1,07 %	0,00 %	0,33 %	1,67 %	0,27 %	0,07 %	2,75 %	0,00 %	0,07 %	0,40 %	0,20 %	0,13 %	0,27 %	0,20 %

Wahl- be- zirk	Stand	Wahl- be- rech- tigte	Wäh- ler/inr	gül- tig	SPD	CDU	GRÜN	DIE LINKE	FDP	AfD	PIRA- TEN	FW FREI- WÄH- LER NRW	UBP	ÖDP	Die PAR- TEI	DAL	DIE VIO- LET- TEN	TIER- hier!	Aktiv	Bünd- nis C	iGem Ruhr	NATI- ON- LES BÜND- NIS RUHR- GE- BIET	Basis de- mo- kra- tie jetzt	UWG Freie Bür- ger	Volt
16 - Pfer- de- bach- Süd- ost/Innen- stadt-Ost	3 von 3	3.292	35,05 %	96,88 %	28,18 %	18,16 %	21,82 %	7,25 %	2,68 %	6,08 %	6,44 %	1,52 %	0,09 %	1,16 %	1,25 %	0,81 %	0,00 %	2,68 %	0,00 %	0,36 %	0,18 %	0,36 %	0,00 %	0,36 %	0,63 %
17 - Schel- lingstr. Dreh/ Neuer Weg/ Holz- str.	2 von 2	3.338	40,74 %	98,46 %	27,18 %	25,47 %	22,11 %	3,73 %	2,39 %	6,12 %	4,11 %	1,49 %	0,30 %	0,52 %	1,57 %	0,30 %	0,07 %	2,32 %	0,00 %	0,15 %	0,07 %	0,15 %	0,90 %	0,37 %	0,67 %
18 - Ober- dorf/Ho- se- mann- str./Hele- nen- berg/Hohen- stein	3 von 3	3.198	49,12 %	98,35 %	19,81 %	19,48 %	32,49 %	5,63 %	2,65 %	4,72 %	4,66 %	1,75 %	0,32 %	1,17 %	2,20 %	0,00 %	0,26 %	2,52 %	0,06 %	0,26 %	0,13 %	0,26 %	0,26 %	0,19 %	1,17 %
31 - Stock- von West/ Düren	2 von 2	2.746	57,57 %	94,94 %	25,92 %	24,32 %	24,65 %	4,66 %	3,00 %	5,93 %	3,13 %	1,53 %	0,20 %	0,80 %	1,53 %	0,00 %	0,07 %	2,86 %	0,13 %	0,33 %	0,13 %	0,27 %	0,20 %	0,00 %	0,33 %
32 - Stock- von Ost	2 von 2	2.775	50,34 %	97,64 %	25,73 %	23,39 %	25,07 %	4,55 %	4,03 %	4,69 %	3,89 %	1,91 %	0,29 %	0,95 %	2,35 %	0,00 %	0,07 %	1,98 %	0,07 %	0,15 %	0,07 %	0,37 %	0,07 %	0,15 %	0,22 %

Wahl- be- zirk	Stand- ort	Wahl- be- rech- tigte	Wäh- ler/inr	gült- ig	SPD	CDU	GRÜN	DIE LINKE	FDP	AfD	PIRA- TEN	FW FREI- WÄH- LER NRW	UBP	ÖDP	Die PAR- TEI	DAL	DIE VIO- LET- TEN	TIER- hier!	Aktiv	Bünd- nis C	iGem Ruhr	NATIO- NA- LES BÜND- NIS RUHR- GE- BIET	Basis de- mo- kra- tie jetzt	UWG Freie Bür- ger	Volt
41 - Annervon Nord	2 2	3.041	35,88 %	97,71 %	29,08 %	21,29 %	20,26 %	5,53 %	2,81 %	7,60 %	3,85 %	1,88 %	0,00 %	0,09 %	2,44 %	0,19 %	0,09 %	3,00 %	0,09 %	0,38 %	0,28 %	0,38 %	0,38 %	0,19 %	0,19 %
42 - Annervon Mitte/ Nord	2 2	3.098	36,64 %	97,36 %	29,14 %	22,26 %	19,91 %	5,61 %	2,81 %	6,61 %	4,80 %	1,36 %	0,09 %	0,18 %	2,17 %	0,27 %	0,09 %	3,08 %	0,09 %	0,45 %	0,00 %	0,36 %	0,27 %	0,18 %	0,27 %
43 - Annervon Mitte/ West	3 3	3.378	45,20 %	96,46 %	26,14 %	21,72 %	22,95 %	4,89 %	2,31 %	6,72 %	5,09 %	1,83 %	0,14 %	0,95 %	2,58 %	0,14 %	0,34 %	2,58 %	0,07 %	0,20 %	0,20 %	0,34 %	0,07 %	0,48 %	0,27 %
44 - Annervon Mitte/ Ost	2 2	3.379	39,89 %	98,89 %	22,96 %	25,13 %	27,31 %	3,45 %	3,53 %	6,23 %	3,60 %	1,73 %	0,23 %	0,45 %	1,95 %	0,00 %	0,15 %	1,65 %	0,00 %	0,00 %	0,38 %	0,30 %	0,30 %	0,60 %	0,08 %
45 - Annervon Süd/ Bor- bach	4 4	3.547	53,40 %	97,57 %	23,65 %	27,06 %	27,16 %	2,81 %	3,35 %	4,33 %	2,92 %	2,54 %	0,00 %	0,76 %	1,68 %	0,00 %	0,16 %	2,11 %	0,05 %	0,11 %	0,16 %	0,16 %	0,38 %	0,16 %	0,43 %
51 - Rüding- hau- sen	4 4	3.462	57,28 %	96,62 %	23,85 %	26,51 %	26,04 %	3,86 %	2,92 %	5,69 %	3,71 %	1,36 %	0,21 %	0,47 %	1,83 %	0,00 %	0,00 %	2,14 %	0,00 %	0,10 %	0,21 %	0,21 %	0,05 %	0,31 %	0,52 %
61 - Bom- mern- West	4 4	3.371	62,62 %	96,54 %	21,15 %	27,04 %	29,29 %	3,53 %	3,04 %	4,47 %	3,39 %	1,96 %	0,10 %	0,34 %	2,16 %	0,00 %	0,20 %	1,91 %	0,00 %	0,44 %	0,25 %	0,20 %	0,00 %	0,15 %	0,39 %

Wahl- be- zirk	Stand- ort	Wahl- be- rech- tigte	Wäh- ler/inr %	gül- tig %	SPD %	CDU %	GRÜN %	DIE LINKE %	FDP %	AfD %	PIRA- TEN %	FW FREI- WÄH- LER NRW %	UBP %	ÖDP %	Die PAR- TEI %	DAL %	DIE VIO- LET- TEN %	TIER- hier! %	Aktiv %	Bünd- nis C %	iGem Ruhr %	NATIO- NA- LES BÜND- NIS RUHR- GE- BIET %	Basis de- mo- kra- tie jetzt %	UWG Freie Bür- ger %	Volt %
62 - Bom- mern- Ost	3 von Ost	3.500	47,80 %	97,49 %	28,33 %	25,08 %	22,32 %	4,48 %	2,76 %	6,19 %	3,68 %	1,04 %	0,25 %	0,49 %	1,96 %	0,06 %	0,00 %	1,59 %	0,00 %	0,18 %	0,06 %	0,43 %	0,12 %	0,61 %	0,37 %
71 - Heven- Süd- west	3 von 3	3.200	58,41 %	97,49 %	21,30 %	29,42 %	28,59 %	3,79 %	2,74 %	4,12 %	2,80 %	1,04 %	0,11 %	0,71 %	2,14 %	0,05 %	0,27 %	1,59 %	0,00 %	0,11 %	0,38 %	0,16 %	0,00 %	0,38 %	0,27 %
72 - Heven- Mitte	2 von 2	3.009	50,48 %	96,64 %	27,93 %	26,16 %	22,00 %	3,95 %	2,59 %	4,97 %	4,56 %	0,89 %	0,07 %	0,20 %	1,77 %	0,75 %	0,27 %	2,45 %	0,20 %	0,20 %	0,27 %	0,27 %	0,14 %	0,34 %	0,00 %
73 - Heven- Ost	2 von 2	2.772	34,09 %	96,93 %	31,55 %	18,12 %	19,65 %	6,44 %	2,07 %	7,64 %	4,80 %	0,98 %	0,00 %	0,44 %	3,06 %	0,87 %	0,22 %	2,95 %	0,00 %	0,11 %	0,11 %	0,11 %	0,11 %	0,33 %	0,44 %
81 - Her- bede- Orts- kern	2 von Orts- kern	2.777	44,04 %	98,77 %	30,88 %	23,92 %	24,67 %	4,06 %	2,65 %	4,47 %	3,39 %	1,41 %	0,00 %	0,41 %	1,66 %	0,17 %	0,00 %	1,66 %	0,08 %	0,00 %	0,41 %	0,00 %	0,00 %	0,17 %	0,00 %
82 - Vorm- holz	3 von 3	2.955	54,92 %	97,84 %	27,77 %	24,69 %	23,68 %	4,09 %	2,77 %	4,85 %	3,40 %	1,83 %	0,19 %	0,69 %	1,83 %	0,13 %	0,25 %	2,33 %	0,06 %	0,00 %	0,38 %	0,31 %	0,19 %	0,31 %	0,25 %
83 - Durch- holz/Bäm- mer- holz	2 von Bäm- mer- holz	2.913	53,21 %	97,29 %	22,15 %	29,24 %	25,86 %	2,98 %	3,78 %	5,24 %	2,45 %	1,86 %	0,20 %	0,40 %	1,19 %	0,13 %	0,33 %	3,12 %	0,00 %	0,07 %	0,07 %	0,13 %	0,07 %	0,33 %	0,40 %

Wahl- be- zirk	Stand	Wahl- be- rech- tigte	Wäh- ler/inr	gül- tig	SPD	CDU	GRÜN	DIE LINKE	FDP	AfD	PIRA- TEN	FW FREI- WÄH- LER NRW	UBP	ÖDP	Die PAR- TEI	DAL	DIE VIO- LET- TEN	TIER- hier!	Aktiv	Bünd- nis C	iGem Ruhr	NATI- ON- LES BÜND- NIS RUHR- GE- BIET	Basis de- mo- kra- tie jetzt	UWG Freie Bür- ger	Volt
84 - Buch- holz/Kä- mpen	2	2.689	55,34 %	98,59 %	28,15 %	28,97 %	22,22 %	2,86 %	3,54 %	5,32 %	2,45 %	0,82 %	0,14 %	0,55 %	1,57 %	0,07 %	0,20 %	2,11 %	0,14 %	0,00 %	0,14 %	0,20 %	0,00 %	0,07 %	0,48 %
Stadt Wit- ten	63	78.170	46,61 %	97,35 %	25,26 %	23,47 %	25,56 %	4,66 %	2,95 %	5,33 %	4,13 %	1,50 %	0,12 %	0,57 %	2,11 %	0,19 %	0,17 %	2,36 %	0,05 %	0,17 %	0,21 %	0,25 %	0,20 %	0,28 %	0,46 %

Stimmbezirke 1101 - Pfarrheim St. Marien

	Anzahl	Prozent
SPD	125	23,50 %
CDU	67	12,59 %
GRÜNE	144	27,07 %
DIE LINKE	56	10,53 %
FDP	20	3,76 %
AfD	33	6,20 %
PIRATEN	45	8,46 %
FW FREIE WÄHLER NRW	3	0,56 %
UBP	0	0,00 %
ÖDP	1	0,19 %
Die PARTEI	12	2,26 %
DAL	2	0,38 %
DIE VIOLETTEN	0	0,00 %
TIERSCHUTZ hier!	11	2,07 %
Aktiv	0	0,00 %
Bündnis C	2	0,38 %
iGemRuhr	0	0,00 %
NATIONALES BÜNDNIS RUHR- GEBIET	3	0,56 %
Basisdemokratie jetzt	3	0,56 %
UWG: Freie Bürger	0	0,00 %
Volt	5	0,94 %

1202 - Leben im Quartier

	Anzahl	Prozent
SPD	90	13,74 %
CDU	71	10,84 %
GRÜNE	251	38,32 %
DIE LINKE	69	10,53 %
FDP	16	2,44 %
AfD	18	2,75 %
PIRATEN	61	9,31 %
FW FREIE WÄHLER NRW	4	0,61 %
UBP	0	0,00 %
ÖDP	6	0,92 %
Die PARTEI	30	4,58 %
DAL	1	0,15 %
DIE VIOLETTEN	3	0,46 %
TIERSCHUTZ hier!	16	2,44 %
Aktiv	0	0,00 %
Bündnis C	2	0,31 %
iGemRuhr	1	0,15 %
NATIONALES BÜNDNIS RUHR- GEBIET	3	0,46 %
Basisdemokratie jetzt	2	0,31 %
UWG: Freie Bürger	0	0,00 %
Volt	11	1,68 %

1301 - Ruhr-Gymnasium

	Anzahl	Prozent
SPD	130	20,28 %
CDU	87	13,57 %
GRÜNE	202	31,51 %
DIE LINKE	48	7,49 %
FDP	18	2,81 %
AfD	34	5,30 %
PIRATEN	49	7,64 %
FW FREIE WÄHLER NRW	9	1,40 %
UBP	0	0,00 %
ÖDP	2	0,31 %
Die PARTEI	28	4,37 %
DAL	4	0,62 %
DIE VIOLETTEN	2	0,31 %
TIERSCHUTZ hier!	20	3,12 %
Aktiv	1	0,16 %
Bündnis C	0	0,00 %
iGemRuhr	0	0,00 %
NATIONALES BÜNDNIS RUHR- GEBIET	0	0,00 %
Basisdemokratie jetzt	5	0,78 %
UWG: Freie Bürger	1	0,16 %
Volt	1	0,16 %

1402 - Ruhrbühne

	Anzahl	Prozent
SPD	208	29,17 %
CDU	143	20,06 %
GRÜNE	144	20,20 %
DIE LINKE	35	4,91 %
FDP	22	3,09 %
AfD	54	7,57 %
PIRATEN	40	5,61 %
FW FREIE WÄHLER NRW	7	0,98 %
UBP	0	0,00 %
ÖDP	5	0,70 %
Die PARTEI	24	3,37 %
DAL	0	0,00 %
DIE VIOLETTEN	5	0,70 %
TIERSCHUTZ hier!	12	1,68 %
Aktiv	2	0,28 %
Bündnis C	1	0,14 %
iGemRuhr	1	0,14 %
NATIONALES BÜNDNIS RUHR- GEBIET	2	0,28 %
Basisdemokratie jetzt	2	0,28 %
UWG: Freie Bürger	3	0,42 %
Volt	3	0,42 %

1501 - Adolf-Reichwein-Realschule

	Anzahl	Prozent
SPD	157	28,91 %
CDU	122	22,47 %
GRÜNE	121	22,28 %
DIE LINKE	22	4,05 %
FDP	16	2,95 %
AfD	46	8,47 %
PIRATEN	22	4,05 %
FW FREIE WÄHLER NRW	2	0,37 %
UBP	0	0,00 %
ÖDP	1	0,18 %
Die PARTEI	15	2,76 %
DAL	2	0,37 %
DIE VIOLETTEN	0	0,00 %
TIERSCHUTZ hier!	13	2,39 %
Aktiv	0	0,00 %
Bündnis C	0	0,00 %
iGemRuhr	2	0,37 %
NATIONALES BÜNDNIS RUHR- GEBIET	1	0,18 %
Basisdemokratie jetzt	0	0,00 %
UWG: Freie Bürger	1	0,18 %
Volt	0	0,00 %

1502 - Pferdebachschule I

	Anzahl	Prozent
SPD	71	21,91 %
CDU	85	26,23 %
GRÜNE	70	21,60 %
DIE LINKE	22	6,79 %
FDP	14	4,32 %
AfD	16	4,94 %
PIRATEN	18	5,56 %
FW FREIE WÄHLER NRW	7	2,16 %
UBP	0	0,00 %
ÖDP	1	0,31 %
Die PARTEI	5	1,54 %
DAL	2	0,62 %
DIE VIOLETTEN	0	0,00 %
TIERSCHUTZ hier!	8	2,47 %
Aktiv	0	0,00 %
Bündnis C	0	0,00 %
iGemRuhr	2	0,62 %
NATIONALES BÜNDNIS RUHR- GEBIET	0	0,00 %
Basisdemokratie jetzt	0	0,00 %
UWG: Freie Bürger	2	0,62 %
Volt	1	0,31 %

1602 - Stadtwerkehaus

	Anzahl	Prozent
SPD	97	26,87 %
CDU	71	19,67 %
GRÜNE	83	22,99 %
DIE LINKE	23	6,37 %
FDP	11	3,05 %
AfD	25	6,93 %
PIRATEN	25	6,93 %
FW FREIE WÄHLER NRW	4	1,11 %
UBP	1	0,28 %
ÖDP	1	0,28 %
Die PARTEI	8	2,22 %
DAL	1	0,28 %
DIE VIOLETTEN	0	0,00 %
TIERSCHUTZ hier!	5	1,39 %
Aktiv	0	0,00 %
Bündnis C	0	0,00 %
iGemRuhr	0	0,00 %
NATIONALES BÜNDNIS RUHR- GEBIET	1	0,28 %
Basisdemokratie jetzt	0	0,00 %
UWG: Freie Bürger	2	0,55 %
Volt	3	0,83 %

1603 - Martin-Luther-Zentrum I

	Anzahl	Prozent
SPD	62	24,41 %
CDU	34	13,39 %
GRÜNE	48	18,90 %
DIE LINKE	33	12,99 %
FDP	8	3,15 %
AfD	21	8,27 %
PIRATEN	28	11,02 %
FW FREIE WÄHLER NRW	2	0,79 %
UBP	0	0,00 %
ÖDP	3	1,18 %
Die PARTEI	2	0,79 %
DAL	3	1,18 %
DIE VIOLETTEN	0	0,00 %
TIERSCHUTZ hier!	10	3,94 %
Aktiv	0	0,00 %
Bündnis C	0	0,00 %
iGemRuhr	0	0,00 %
NATIONALES BÜNDNIS RUHR- GEBIET	0	0,00 %
Basisdemokratie jetzt	0	0,00 %
UWG: Freie Bürger	0	0,00 %
Volt	0	0,00 %

1702 - Martin-Luther-Zentrum II

	Anzahl	Prozent
SPD	159	25,16 %
CDU	153	24,21 %
GRÜNE	134	21,20 %
DIE LINKE	21	3,32 %
FDP	17	2,69 %
AfD	54	8,54 %
PIRATEN	37	5,85 %
FW FREIE WÄHLER NRW	6	0,95 %
UBP	2	0,32 %
ÖDP	4	0,63 %
Die PARTEI	21	3,32 %
DAL	2	0,32 %
DIE VIOLETTEN	1	0,16 %
TIERSCHUTZ hier!	14	2,22 %
Aktiv	0	0,00 %
Bündnis C	0	0,00 %
iGemRuhr	0	0,00 %
NATIONALES BÜNDNIS RUHR- GEBIET	1	0,16 %
Basisdemokratie jetzt	1	0,16 %
UWG: Freie Bürger	1	0,16 %
Volt	4	0,63 %

1801 - Albert-Martmüller-Gymnasium

	Anzahl	Prozent
SPD	75	22,73 %
CDU	59	17,88 %
GRÜNE	89	26,97 %
DIE LINKE	21	6,36 %
FDP	8	2,42 %
AfD	24	7,27 %
PIRATEN	19	5,76 %
FW FREIE WÄHLER NRW	7	2,12 %
UBP	2	0,61 %
ÖDP	5	1,52 %
Die PARTEI	4	1,21 %
DAL	0	0,00 %
DIE VIOLETTEN	1	0,30 %
TIERSCHUTZ hier!	6	1,82 %
Aktiv	1	0,30 %
Bündnis C	1	0,30 %
iGemRuhr	1	0,30 %
NATIONALES BÜNDNIS RUHR- GEBIET	1	0,30 %
Basisdemokratie jetzt	1	0,30 %
UWG: Freie Bürger	1	0,30 %
Volt	4	1,21 %

1802 - Pestalozzischule

	Anzahl	Prozent
SPD	79	16,63 %
CDU	79	16,63 %
GRÜNE	175	36,84 %
DIE LINKE	27	5,68 %
FDP	16	3,37 %
AfD	26	5,47 %
PIRATEN	26	5,47 %
FW FREIE WÄHLER NRW	6	1,26 %
UBP	2	0,42 %
ÖDP	2	0,42 %
Die PARTEI	17	3,58 %
DAL	0	0,00 %
DIE VIOLETTEN	0	0,00 %
TIERSCHUTZ hier!	13	2,74 %
Aktiv	0	0,00 %
Bündnis C	2	0,42 %
iGemRuhr	0	0,00 %
NATIONALES BÜNDNIS RUHR- GEBIET	1	0,21 %
Basisdemokratie jetzt	1	0,21 %
UWG: Freie Bürger	1	0,21 %
Volt	2	0,42 %

3101 - Harkortschule

	Anzahl	Prozent
SPD	186	24,87 %
CDU	189	25,27 %
GRÜNE	172	22,99 %
DIE LINKE	43	5,75 %
FDP	22	2,94 %
AfD	52	6,95 %
PIRATEN	27	3,61 %
FW FREIE WÄHLER NRW	10	1,34 %
UBP	2	0,27 %
ÖDP	6	0,80 %
Die PARTEI	8	1,07 %
DAL	0	0,00 %
DIE VIOLETTEN	0	0,00 %
TIERSCHUTZ hier!	22	2,94 %
Aktiv	1	0,13 %
Bündnis C	2	0,27 %
iGemRuhr	0	0,00 %
NATIONALES BÜNDNIS RUHR- GEBIET	2	0,27 %
Basisdemokratie jetzt	1	0,13 %
UWG: Freie Bürger	0	0,00 %
Volt	3	0,40 %

3201 - St. Maximilian Kolbe

	Anzahl	Prozent
SPD	173	24,82 %
CDU	161	23,10 %
GRÜNE	176	25,25 %
DIE LINKE	34	4,88 %
FDP	27	3,87 %
AfD	38	5,45 %
PIRATEN	36	5,16 %
FW FREIE WÄHLER NRW	11	1,58 %
UBP	1	0,14 %
ÖDP	4	0,57 %
Die PARTEI	19	2,73 %
DAL	0	0,00 %
DIE VIOLETTEN	1	0,14 %
TIERSCHUTZ hier!	10	1,43 %
Aktiv	1	0,14 %
Bündnis C	1	0,14 %
iGemRuhr	0	0,00 %
NATIONALES BÜNDNIS RUHR- GEBIET	2	0,29 %
Basisdemokratie jetzt	0	0,00 %
UWG: Freie Bürger	1	0,14 %
Volt	1	0,14 %

4102 - Baedekerschule

	Anzahl	Prozent
SPD	170	28,96 %
CDU	126	21,47 %
GRÜNE	98	16,70 %
DIE LINKE	39	6,64 %
FDP	19	3,24 %
AfD	52	8,86 %
PIRATEN	24	4,09 %
FW FREIE WÄHLER NRW	13	2,21 %
UBP	0	0,00 %
ÖDP	0	0,00 %
Die PARTEI	16	2,73 %
DAL	0	0,00 %
DIE VIOLETTEN	0	0,00 %
TIERSCHUTZ hier!	17	2,90 %
Aktiv	1	0,17 %
Bündnis C	2	0,34 %
iGemRuhr	3	0,51 %
NATIONALES BÜNDNIS RUHR- GEBIET	2	0,34 %
Basisdemokratie jetzt	4	0,68 %
UWG: Freie Bürger	1	0,17 %
Volt	0	0,00 %

4201 - Kath. Kirche St. Joseph

	Anzahl	Prozent
SPD	187	29,26 %
CDU	133	20,81 %
GRÜNE	114	17,84 %
DIE LINKE	40	6,26 %
FDP	25	3,91 %
AfD	54	8,45 %
PIRATEN	28	4,38 %
FW FREIE WÄHLER NRW	8	1,25 %
UBP	0	0,00 %
ÖDP	0	0,00 %
Die PARTEI	17	2,66 %
DAL	2	0,31 %
DIE VIOLETTEN	1	0,16 %
TIERSCHUTZ hier!	21	3,29 %
Aktiv	0	0,00 %
Bündnis C	3	0,47 %
iGemRuhr	0	0,00 %
NATIONALES BÜNDNIS RUHR- GEBIET	2	0,31 %
Basisdemokratie jetzt	2	0,31 %
UWG: Freie Bürger	2	0,31 %
Volt	0	0,00 %

4301 - Technisches Rathaus

	Anzahl	Prozent
SPD	72	21,30 %
CDU	65	19,23 %
GRÜNE	66	19,53 %
DIE LINKE	18	5,33 %
FDP	12	3,55 %
AfD	41	12,13 %
PIRATEN	24	7,10 %
FW FREIE WÄHLER NRW	9	2,66 %
UBP	1	0,30 %
ÖDP	3	0,89 %
Die PARTEI	12	3,55 %
DAL	2	0,59 %
DIE VIOLETTEN	1	0,30 %
TIERSCHUTZ hier!	8	2,37 %
Aktiv	1	0,30 %
Bündnis C	1	0,30 %
iGemRuhr	0	0,00 %
NATIONALES BÜNDNIS RUHR- GEBIET	0	0,00 %
Basisdemokratie jetzt	0	0,00 %
UWG: Freie Bürger	2	0,59 %
Volt	0	0,00 %

4302 - Holzkampfschule

	Anzahl	Prozent
SPD	134	27,86 %
CDU	98	20,37 %
GRÜNE	120	24,95 %
DIE LINKE	23	4,78 %
FDP	8	1,66 %
AfD	31	6,44 %
PIRATEN	24	4,99 %
FW FREIE WÄHLER NRW	3	0,62 %
UBP	0	0,00 %
ÖDP	5	1,04 %
Die PARTEI	15	3,12 %
DAL	0	0,00 %
DIE VIOLETTEN	1	0,21 %
TIERSCHUTZ hier!	12	2,49 %
Aktiv	0	0,00 %
Bündnis C	0	0,00 %
iGemRuhr	1	0,21 %
NATIONALES BÜNDNIS RUHR- GEBIET	2	0,42 %
Basisdemokratie jetzt	0	0,00 %
UWG: Freie Bürger	2	0,42 %
Volt	2	0,42 %

4402 - Hüllbergschule

	Anzahl	Prozent
SPD	96	17,78 %
CDU	122	22,59 %
GRÜNE	166	30,74 %
DIE LINKE	27	5,00 %
FDP	19	3,52 %
AfD	38	7,04 %
PIRATEN	30	5,56 %
FW FREIE WÄHLER NRW	9	1,67 %
UBP	1	0,19 %
ÖDP	3	0,56 %
Die PARTEI	12	2,22 %
DAL	0	0,00 %
DIE VIOLETTEN	1	0,19 %
TIERSCHUTZ hier!	9	1,67 %
Aktiv	0	0,00 %
Bündnis C	0	0,00 %
iGemRuhr	0	0,00 %
NATIONALES BÜNDNIS RUHR- GEBIET	1	0,19 %
Basisdemokratie jetzt	2	0,37 %
UWG: Freie Bürger	4	0,74 %
Volt	0	0,00 %

4502 - Borbachschule

	Anzahl	Prozent
SPD	88	21,52 %
CDU	116	28,36 %
GRÜNE	111	27,14 %
DIE LINKE	15	3,67 %
FDP	13	3,18 %
AfD	25	6,11 %
PIRATEN	8	1,96 %
FW FREIE WÄHLER NRW	3	0,73 %
UBP	0	0,00 %
ÖDP	5	1,22 %
Die PARTEI	5	1,22 %
DAL	0	0,00 %
DIE VIOLETTEN	1	0,24 %
TIERSCHUTZ hier!	7	1,71 %
Aktiv	0	0,00 %
Bündnis C	0	0,00 %
iGemRuhr	1	0,24 %
NATIONALES BÜNDNIS RUHR- GEBIET	2	0,49 %
Basisdemokratie jetzt	4	0,98 %
UWG: Freie Bürger	3	0,73 %
Volt	2	0,49 %

4503 - Ev. Gemeindehaus Schnee

	Anzahl	Prozent
SPD	101	22,25 %
CDU	127	27,97 %
GRÜNE	134	29,52 %
DIE LINKE	9	1,98 %
FDP	17	3,74 %
AfD	25	5,51 %
PIRATEN	13	2,86 %
FW FREIE WÄHLER NRW	6	1,32 %
UBP	0	0,00 %
ÖDP	3	0,66 %
Die PARTEI	9	1,98 %
DAL	0	0,00 %
DIE VIOLETTEN	0	0,00 %
TIERSCHUTZ hier!	7	1,54 %
Aktiv	0	0,00 %
Bündnis C	1	0,22 %
iGemRuhr	0	0,00 %
NATIONALES BÜNDNIS RUHR- GEBIET	1	0,22 %
Basisdemokratie jetzt	1	0,22 %
UWG: Freie Bürger	0	0,00 %
Volt	0	0,00 %

5101 - Rüdinghauser Schule I

	Anzahl	Prozent
SPD	88	19,38 %
CDU	121	26,65 %
GRÜNE	149	32,82 %
DIE LINKE	13	2,86 %
FDP	15	3,30 %
AfD	14	3,08 %
PIRATEN	26	5,73 %
FW FREIE WÄHLER NRW	5	1,10 %
UBP	1	0,22 %
ÖDP	2	0,44 %
Die PARTEI	10	2,20 %
DAL	0	0,00 %
DIE VIOLETTEN	0	0,00 %
TIERSCHUTZ hier!	6	1,32 %
Aktiv	0	0,00 %
Bündnis C	1	0,22 %
iGemRuhr	0	0,00 %
NATIONALES BÜNDNIS RUHR- GEBIET	0	0,00 %
Basisdemokratie jetzt	0	0,00 %
UWG: Freie Bürger	2	0,44 %
Volt	1	0,22 %

5103 - Rüdingerhauser Schule II

	Anzahl	Prozent
SPD	122	24,21 %
CDU	120	23,81 %
GRÜNE	125	24,80 %
DIE LINKE	21	4,17 %
FDP	16	3,17 %
AfD	39	7,74 %
PIRATEN	18	3,57 %
FW FREIE WÄHLER NRW	7	1,39 %
UBP	1	0,20 %
ÖDP	2	0,40 %
Die PARTEI	13	2,58 %
DAL	0	0,00 %
DIE VIOLETTEN	0	0,00 %
TIERSCHUTZ hier!	15	2,98 %
Aktiv	0	0,00 %
Bündnis C	1	0,20 %
iGemRuhr	0	0,00 %
NATIONALES BÜNDNIS RUHR- GEBIET	0	0,00 %
Basisdemokratie jetzt	1	0,20 %
UWG: Freie Bürger	1	0,20 %
Volt	2	0,40 %

6101 - Brenschenschule I

	Anzahl	Prozent
SPD	65	18,11 %
CDU	80	22,28 %
GRÜNE	113	31,48 %
DIE LINKE	14	3,90 %
FDP	9	2,51 %
AfD	19	5,29 %
PIRATEN	17	4,74 %
FW FREIE WÄHLER NRW	6	1,67 %
UBP	1	0,28 %
ÖDP	4	1,11 %
Die PARTEI	13	3,62 %
DAL	0	0,00 %
DIE VIOLETTEN	2	0,56 %
TIERSCHUTZ hier!	7	1,95 %
Aktiv	0	0,00 %
Bündnis C	3	0,84 %
iGemRuhr	2	0,56 %
NATIONALES BÜNDNIS RUHR- GEBIET	1	0,28 %
Basisdemokratie jetzt	0	0,00 %
UWG: Freie Bürger	1	0,28 %
Volt	2	0,56 %

6103 - Helene-Lohmann-Realschule I

	Anzahl	Prozent
SPD	120	22,35 %
CDU	161	29,98 %
GRÜNE	134	24,95 %
DIE LINKE	20	3,72 %
FDP	13	2,42 %
AfD	43	8,01 %
PIRATEN	21	3,91 %
FW FREIE WÄHLER NRW	3	0,56 %
UBP	0	0,00 %
ÖDP	0	0,00 %
Die PARTEI	7	1,30 %
DAL	0	0,00 %
DIE VIOLETTEN	0	0,00 %
TIERSCHUTZ hier!	8	1,49 %
Aktiv	0	0,00 %
Bündnis C	3	0,56 %
iGemRuhr	1	0,19 %
NATIONALES BÜNDNIS RUHR- GEBIET	2	0,37 %
Basisdemokratie jetzt	0	0,00 %
UWG: Freie Bürger	0	0,00 %
Volt	1	0,19 %

6201 - Brenschenschule II

	Anzahl	Prozent
SPD	109	25,71 %
CDU	98	23,11 %
GRÜNE	86	20,28 %
DIE LINKE	23	5,42 %
FDP	11	2,59 %
AfD	37	8,73 %
PIRATEN	24	5,66 %
FW FREIE WÄHLER NRW	1	0,24 %
UBP	1	0,24 %
ÖDP	5	1,18 %
Die PARTEI	10	2,36 %
DAL	0	0,00 %
DIE VIOLETTEN	0	0,00 %
TIERSCHUTZ hier!	9	2,12 %
Aktiv	0	0,00 %
Bündnis C	0	0,00 %
iGemRuhr	1	0,24 %
NATIONALES BÜNDNIS RUHR- GEBIET	2	0,47 %
Basisdemokratie jetzt	2	0,47 %
UWG: Freie Bürger	1	0,24 %
Volt	4	0,94 %

6202 - Helene-Lohmann-Realschule II

	Anzahl	Prozent
SPD	128	28,76 %
CDU	104	23,37 %
GRÜNE	95	21,35 %
DIE LINKE	24	5,39 %
FDP	13	2,92 %
AfD	32	7,19 %
PIRATEN	18	4,04 %
FW FREIE WÄHLER NRW	5	1,12 %
UBP	1	0,22 %
ÖDP	2	0,45 %
Die PARTEI	2	0,45 %
DAL	1	0,22 %
DIE VIOLETTEN	0	0,00 %
TIERSCHUTZ hier!	10	2,25 %
Aktiv	0	0,00 %
Bündnis C	1	0,22 %
iGemRuhr	0	0,00 %
NATIONALES BÜNDNIS RUHR- GEBIET	3	0,67 %
Basisdemokratie jetzt	0	0,00 %
UWG: Freie Bürger	6	1,35 %
Volt	0	0,00 %

7101 - Dorfschule I

	Anzahl	Prozent
SPD	104	21,10 %
CDU	112	22,72 %
GRÜNE	156	31,64 %
DIE LINKE	25	5,07 %
FDP	19	3,85 %
AfD	27	5,48 %
PIRATEN	17	3,45 %
FW FREIE WÄHLER NRW	6	1,22 %
UBP	0	0,00 %
ÖDP	3	0,61 %
Die PARTEI	15	3,04 %
DAL	0	0,00 %
DIE VIOLETTEN	1	0,20 %
TIERSCHUTZ hier!	4	0,81 %
Aktiv	0	0,00 %
Bündnis C	0	0,00 %
iGemRuhr	0	0,00 %
NATIONALES BÜNDNIS RUHR- GEBIET	1	0,20 %
Basisdemokratie jetzt	0	0,00 %
UWG: Freie Bürger	2	0,41 %
Volt	1	0,20 %

7102 - Dorfschule II

	Anzahl	Prozent
SPD	86	17,99 %
CDU	154	32,22 %
GRÜNE	135	28,24 %
DIE LINKE	19	3,97 %
FDP	13	2,72 %
AfD	27	5,65 %
PIRATEN	17	3,56 %
FW FREIE WÄHLER NRW	4	0,84 %
UBP	0	0,00 %
ÖDP	2	0,42 %
Die PARTEI	9	1,88 %
DAL	0	0,00 %
DIE VIOLETTEN	1	0,21 %
TIERSCHUTZ hier!	5	1,05 %
Aktiv	0	0,00 %
Bündnis C	0	0,00 %
iGemRuhr	1	0,21 %
NATIONALES BÜNDNIS RUHR- GEBIET	1	0,21 %
Basisdemokratie jetzt	0	0,00 %
UWG: Freie Bürger	2	0,42 %
Volt	2	0,42 %

7202 - Hellwegschule I

	Anzahl	Prozent
SPD	198	25,75 %
CDU	208	27,05 %
GRÜNE	152	19,77 %
DIE LINKE	35	4,55 %
FDP	18	2,34 %
AfD	49	6,37 %
PIRATEN	47	6,11 %
FW FREIE WÄHLER NRW	7	0,91 %
UBP	1	0,13 %
ÖDP	3	0,39 %
Die PARTEI	14	1,82 %
DAL	0	0,00 %
DIE VIOLETTEN	3	0,39 %
TIERSCHUTZ hier!	22	2,86 %
Aktiv	3	0,39 %
Bündnis C	2	0,26 %
iGemRuhr	1	0,13 %
NATIONALES BÜNDNIS RUHR- GEBIET	1	0,13 %
Basisdemokratie jetzt	2	0,26 %
UWG: Freie Bürger	3	0,39 %
Volt	0	0,00 %

7302 - Hellwegschule II

	Anzahl	Prozent
SPD	175	29,97 %
CDU	101	17,29 %
GRÜNE	115	19,69 %
DIE LINKE	36	6,16 %
FDP	14	2,40 %
AfD	53	9,08 %
PIRATEN	28	4,79 %
FW FREIE WÄHLER NRW	5	0,86 %
UBP	0	0,00 %
ÖDP	2	0,34 %
Die PARTEI	17	2,91 %
DAL	8	1,37 %
DIE VIOLETTEN	1	0,17 %
TIERSCHUTZ hier!	22	3,77 %
Aktiv	0	0,00 %
Bündnis C	1	0,17 %
iGemRuhr	1	0,17 %
NATIONALES BÜNDNIS RUHR- GEBIET	0	0,00 %
Basisdemokratie jetzt	1	0,17 %
UWG: Freie Bürger	1	0,17 %
Volt	3	0,51 %

8102 - Markus-Zentrum

	Anzahl	Prozent
SPD	206	33,12 %
CDU	142	22,83 %
GRÜNE	136	21,86 %
DIE LINKE	25	4,02 %
FDP	11	1,77 %
AfD	39	6,27 %
PIRATEN	26	4,18 %
FW FREIE WÄHLER NRW	10	1,61 %
UBP	0	0,00 %
ÖDP	3	0,48 %
Die PARTEI	6	0,96 %
DAL	1	0,16 %
DIE VIOLETTEN	0	0,00 %
TIERSCHUTZ hier!	12	1,93 %
Aktiv	1	0,16 %
Bündnis C	0	0,00 %
iGemRuhr	4	0,64 %
NATIONALES BÜNDNIS RUHR- GEBIET	0	0,00 %
Basisdemokratie jetzt	0	0,00 %
UWG: Freie Bürger	0	0,00 %
Volt	0	0,00 %

8201 - Hardenstein-Gesamtschule

	Anzahl	Prozent
SPD	116	23,58 %
CDU	127	25,81 %
GRÜNE	137	27,85 %
DIE LINKE	24	4,88 %
FDP	12	2,44 %
AfD	24	4,88 %
PIRATEN	24	4,88 %
FW FREIE WÄHLER NRW	5	1,02 %
UBP	1	0,20 %
ÖDP	2	0,41 %
Die PARTEI	4	0,81 %
DAL	1	0,20 %
DIE VIOLETTEN	0	0,00 %
TIERSCHUTZ hier!	9	1,83 %
Aktiv	0	0,00 %
Bündnis C	0	0,00 %
iGemRuhr	1	0,20 %
NATIONALES BÜNDNIS RUHR- GEBIET	1	0,20 %
Basisdemokratie jetzt	2	0,41 %
UWG: Freie Bürger	0	0,00 %
Volt	2	0,41 %

8202 - Hardenstein-Gesamtschule Nebenstandort

	Anzahl	Prozent
SPD	142	31,91 %
CDU	95	21,35 %
GRÜNE	91	20,45 %
DIE LINKE	16	3,60 %
FDP	9	2,02 %
AfD	29	6,52 %
PIRATEN	15	3,37 %
FW FREIE WÄHLER NRW	9	2,02 %
UBP	2	0,45 %
ÖDP	7	1,57 %
Die PARTEI	11	2,47 %
DAL	0	0,00 %
DIE VIOLETTEN	0	0,00 %
TIERSCHUTZ hier!	8	1,80 %
Aktiv	1	0,22 %
Bündnis C	0	0,00 %
iGemRuhr	2	0,45 %
NATIONALES BÜNDNIS RUHR- GEBIET	4	0,90 %
Basisdemokratie jetzt	0	0,00 %
UWG: Freie Bürger	4	0,90 %
Volt	0	0,00 %

8302 - Ev. Gemeindehaus Schöpfungskirche

	Anzahl	Prozent
SPD	134	20,81 %
CDU	172	26,71 %
GRÜNE	163	25,31 %
DIE LINKE	22	3,42 %
FDP	34	5,28 %
AfD	42	6,52 %
PIRATEN	24	3,73 %
FW FREIE WÄHLER NRW	9	1,40 %
UBP	1	0,16 %
ÖDP	4	0,62 %
Die PARTEI	6	0,93 %
DAL	2	0,31 %
DIE VIOLETTEN	3	0,47 %
TIERSCHUTZ hier!	21	3,26 %
Aktiv	0	0,00 %
Bündnis C	1	0,16 %
iGemRuhr	1	0,16 %
NATIONALES BÜNDNIS RUHR- GEBIET	0	0,00 %
Basisdemokratie jetzt	0	0,00 %
UWG: Freie Bürger	2	0,31 %
Volt	3	0,47 %

8401 - Buchholzer Schule

	Anzahl	Prozent
SPD	218	29,38 %
CDU	176	23,72 %
GRÜNE	179	24,12 %
DIE LINKE	24	3,23 %
FDP	33	4,45 %
AfD	41	5,53 %
PIRATEN	25	3,37 %
FW FREIE WÄHLER NRW	5	0,67 %
UBP	1	0,13 %
ÖDP	2	0,27 %
Die PARTEI	15	2,02 %
DAL	1	0,13 %
DIE VIOLETTEN	0	0,00 %
TIERSCHUTZ hier!	14	1,89 %
Aktiv	2	0,27 %
Bündnis C	0	0,00 %
iGemRuhr	0	0,00 %
NATIONALES BÜNDNIS RUHR- GEBIET	1	0,13 %
Basisdemokratie jetzt	0	0,00 %
UWG: Freie Bürger	0	0,00 %
Volt	5	0,67 %

Briefwahlbezirk 11

	Anzahl	Prozent
SPD	82	21,30 %
CDU	55	14,29 %
GRÜNE	123	31,95 %
DIE LINKE	28	7,27 %
FDP	12	3,12 %
AfD	16	4,16 %
PIRATEN	25	6,49 %
FW FREIE WÄHLER NRW	8	2,08 %
UBP	0	0,00 %
ÖDP	0	0,00 %
Die PARTEI	7	1,82 %
DAL	2	0,52 %
DIE VIOLETTEN	1	0,26 %
TIERSCHUTZ hier!	11	2,86 %
Aktiv	0	0,00 %
Bündnis C	1	0,26 %
iGemRuhr	1	0,26 %
NATIONALES BÜNDNIS RUHR- GEBIET	0	0,00 %
Basisdemokratie jetzt	2	0,52 %
UWG: Freie Bürger	2	0,52 %
Volt	9	2,34 %

Briefwahlbezirk 12

	Anzahl	Prozent
SPD	116	18,01 %
CDU	116	18,01 %
GRÜNE	226	35,09 %
DIE LINKE	31	4,81 %
FDP	14	2,17 %
AfD	24	3,73 %
PIRATEN	40	6,21 %
FW FREIE WÄHLER NRW	8	1,24 %
UBP	0	0,00 %
ÖDP	8	1,24 %
Die PARTEI	25	3,88 %
DAL	5	0,78 %
DIE VIOLETTEN	1	0,16 %
TIERSCHUTZ hier!	11	1,71 %
Aktiv	0	0,00 %
Bündnis C	1	0,16 %
iGemRuhr	3	0,47 %
NATIONALES BÜNDNIS RUHR- GEBIET	2	0,31 %
Basisdemokratie jetzt	3	0,47 %
UWG: Freie Bürger	1	0,16 %
Volt	9	1,40 %

Briefwahlbezirk 13

	Anzahl	Prozent
SPD	114	21,63 %
CDU	77	14,61 %
GRÜNE	192	36,43 %
DIE LINKE	34	6,45 %
FDP	16	3,04 %
AfD	11	2,09 %
PIRATEN	24	4,55 %
FW FREIE WÄHLER NRW	10	1,90 %
UBP	0	0,00 %
ÖDP	2	0,38 %
Die PARTEI	17	3,23 %
DAL	2	0,38 %
DIE VIOLETTEN	0	0,00 %
TIERSCHUTZ hier!	15	2,85 %
Aktiv	0	0,00 %
Bündnis C	2	0,38 %
iGemRuhr	1	0,19 %
NATIONALES BÜNDNIS RUHR- GEBIET	1	0,19 %
Basisdemokratie jetzt	0	0,00 %
UWG: Freie Bürger	1	0,19 %
Volt	8	1,52 %

Briefwahlbezirk 14

	Anzahl	Prozent
SPD	191	30,46 %
CDU	102	16,27 %
GRÜNE	163	26,00 %
DIE LINKE	32	5,10 %
FDP	21	3,35 %
AfD	19	3,03 %
PIRATEN	25	3,99 %
FW FREIE WÄHLER NRW	11	1,75 %
UBP	0	0,00 %
ÖDP	0	0,00 %
Die PARTEI	16	2,55 %
DAL	0	0,00 %
DIE VIOLETTEN	2	0,32 %
TIERSCHUTZ hier!	31	4,94 %
Aktiv	0	0,00 %
Bündnis C	0	0,00 %
iGemRuhr	2	0,32 %
NATIONALES BÜNDNIS RUHR- GEBIET	1	0,16 %
Basisdemokratie jetzt	3	0,48 %
UWG: Freie Bürger	4	0,64 %
Volt	4	0,64 %

Briefwahlbezirk 15

	Anzahl	Prozent
SPD	193	30,83 %
CDU	143	22,84 %
GRÜNE	161	25,72 %
DIE LINKE	30	4,79 %
FDP	14	2,24 %
AfD	22	3,51 %
PIRATEN	17	2,72 %
FW FREIE WÄHLER NRW	7	1,12 %
UBP	0	0,00 %
ÖDP	3	0,48 %
Die PARTEI	5	0,80 %
DAL	0	0,00 %
DIE VIOLETTEN	1	0,16 %
TIERSCHUTZ hier!	20	3,19 %
Aktiv	0	0,00 %
Bündnis C	1	0,16 %
iGemRuhr	2	0,32 %
NATIONALES BÜNDNIS RUHR- GEBIET	2	0,32 %
Basisdemokratie jetzt	2	0,32 %
UWG: Freie Bürger	1	0,16 %
Volt	2	0,32 %

Briefwahlbezirk 16

	Anzahl	Prozent
SPD	156	31,01 %
CDU	98	19,48 %
GRÜNE	113	22,47 %
DIE LINKE	25	4,97 %
FDP	11	2,19 %
AfD	22	4,37 %
PIRATEN	19	3,78 %
FW FREIE WÄHLER NRW	11	2,19 %
UBP	0	0,00 %
ÖDP	9	1,79 %
Die PARTEI	4	0,80 %
DAL	5	0,99 %
DIE VIOLETTEN	0	0,00 %
TIERSCHUTZ hier!	15	2,98 %
Aktiv	0	0,00 %
Bündnis C	4	0,80 %
iGemRuhr	2	0,40 %
NATIONALES BÜNDNIS RUHR- GEBIET	3	0,60 %
Basisdemokratie jetzt	0	0,00 %
UWG: Freie Bürger	2	0,40 %
Volt	4	0,80 %

Briefwahlbezirk 17

	Anzahl	Prozent
SPD	205	29,00 %
CDU	188	26,59 %
GRÜNE	162	22,91 %
DIE LINKE	29	4,10 %
FDP	15	2,12 %
AfD	28	3,96 %
PIRATEN	18	2,55 %
FW FREIE WÄHLER NRW	14	1,98 %
UBP	2	0,28 %
ÖDP	3	0,42 %
Die PARTEI	0	0,00 %
DAL	2	0,28 %
DIE VIOLETTEN	0	0,00 %
TIERSCHUTZ hier!	17	2,40 %
Aktiv	0	0,00 %
Bündnis C	2	0,28 %
iGemRuhr	1	0,14 %
NATIONALES BÜNDNIS RUHR- GEBIET	1	0,14 %
Basisdemokratie jetzt	11	1,56 %
UWG: Freie Bürger	4	0,57 %
Volt	5	0,71 %

Briefwahlbezirk 18

	Anzahl	Prozent
SPD	152	20,54 %
CDU	163	22,03 %
GRÜNE	238	32,16 %
DIE LINKE	39	5,27 %
FDP	17	2,30 %
AfD	23	3,11 %
PIRATEN	27	3,65 %
FW FREIE WÄHLER NRW	14	1,89 %
UBP	1	0,14 %
ÖDP	11	1,49 %
Die PARTEI	13	1,76 %
DAL	0	0,00 %
DIE VIOLETTEN	3	0,41 %
TIERSCHUTZ hier!	20	2,70 %
Aktiv	0	0,00 %
Bündnis C	1	0,14 %
iGemRuhr	1	0,14 %
NATIONALES BÜNDNIS RUHR- GEBIET	2	0,27 %
Basisdemokratie jetzt	2	0,27 %
UWG: Freie Bürger	1	0,14 %
Volt	12	1,62 %

Briefwahlbezirk 31

	Anzahl	Prozent
SPD	203	26,96 %
CDU	176	23,37 %
GRÜNE	198	26,29 %
DIE LINKE	27	3,59 %
FDP	23	3,05 %
AfD	37	4,91 %
PIRATEN	20	2,66 %
FW FREIE WÄHLER NRW	13	1,73 %
UBP	1	0,13 %
ÖDP	6	0,80 %
Die PARTEI	15	1,99 %
DAL	0	0,00 %
DIE VIOLETTEN	1	0,13 %
TIERSCHUTZ hier!	21	2,79 %
Aktiv	1	0,13 %
Bündnis C	3	0,40 %
iGemRuhr	2	0,27 %
NATIONALES BÜNDNIS RUHR- GEBIET	2	0,27 %
Basisdemokratie jetzt	2	0,27 %
UWG: Freie Bürger	0	0,00 %
Volt	2	0,27 %

Briefwahlbezirk 32

	Anzahl	Prozent
SPD	178	26,69 %
CDU	158	23,69 %
GRÜNE	166	24,89 %
DIE LINKE	28	4,20 %
FDP	28	4,20 %
AfD	26	3,90 %
PIRATEN	17	2,55 %
FW FREIE WÄHLER NRW	15	2,25 %
UBP	3	0,45 %
ÖDP	9	1,35 %
Die PARTEI	13	1,95 %
DAL	0	0,00 %
DIE VIOLETTEN	0	0,00 %
TIERSCHUTZ hier!	17	2,55 %
Aktiv	0	0,00 %
Bündnis C	1	0,15 %
iGemRuhr	1	0,15 %
NATIONALES BÜNDNIS RUHR- GEBIET	3	0,45 %
Basisdemokratie jetzt	1	0,15 %
UWG: Freie Bürger	1	0,15 %
Volt	2	0,30 %

Briefwahlbezirk 41

	Anzahl	Prozent
SPD	140	29,23 %
CDU	101	21,09 %
GRÜNE	118	24,63 %
DIE LINKE	20	4,18 %
FDP	11	2,30 %
AfD	29	6,05 %
PIRATEN	17	3,55 %
FW FREIE WÄHLER NRW	7	1,46 %
UBP	0	0,00 %
ÖDP	1	0,21 %
Die PARTEI	10	2,09 %
DAL	2	0,42 %
DIE VIOLETTEN	1	0,21 %
TIERSCHUTZ hier!	15	3,13 %
Aktiv	0	0,00 %
Bündnis C	2	0,42 %
iGemRuhr	0	0,00 %
NATIONALES BÜNDNIS RUHR- GEBIET	2	0,42 %
Basisdemokratie jetzt	0	0,00 %
UWG: Freie Bürger	1	0,21 %
Volt	2	0,42 %

Briefwahlbezirk 42

	Anzahl	Prozent
SPD	135	28,97 %
CDU	113	24,25 %
GRÜNE	106	22,75 %
DIE LINKE	22	4,72 %
FDP	6	1,29 %
AfD	19	4,08 %
PIRATEN	25	5,36 %
FW FREIE WÄHLER NRW	7	1,50 %
UBP	1	0,21 %
ÖDP	2	0,43 %
Die PARTEI	7	1,50 %
DAL	1	0,21 %
DIE VIOLETTEN	0	0,00 %
TIERSCHUTZ hier!	13	2,79 %
Aktiv	1	0,21 %
Bündnis C	2	0,43 %
iGemRuhr	0	0,00 %
NATIONALES BÜNDNIS RUHR- GEBIET	2	0,43 %
Basisdemokratie jetzt	1	0,21 %
UWG: Freie Bürger	0	0,00 %
Volt	3	0,64 %

Briefwahlbezirk 43

	Anzahl	Prozent
SPD	179	27,37 %
CDU	157	24,01 %
GRÜNE	152	23,24 %
DIE LINKE	31	4,74 %
FDP	14	2,14 %
AfD	27	4,13 %
PIRATEN	27	4,13 %
FW FREIE WÄHLER NRW	15	2,29 %
UBP	1	0,15 %
ÖDP	6	0,92 %
Die PARTEI	11	1,68 %
DAL	0	0,00 %
DIE VIOLETTEN	3	0,46 %
TIERSCHUTZ hier!	18	2,75 %
Aktiv	0	0,00 %
Bündnis C	2	0,31 %
iGemRuhr	2	0,31 %
NATIONALES BÜNDNIS RUHR- GEBIET	3	0,46 %
Basisdemokratie jetzt	1	0,15 %
UWG: Freie Bürger	3	0,46 %
Volt	2	0,31 %

Briefwahlbezirk 44

	Anzahl	Prozent
SPD	210	26,48 %
CDU	213	26,86 %
GRÜNE	198	24,97 %
DIE LINKE	19	2,40 %
FDP	28	3,53 %
AfD	45	5,67 %
PIRATEN	18	2,27 %
FW FREIE WÄHLER NRW	14	1,77 %
UBP	2	0,25 %
ÖDP	3	0,38 %
Die PARTEI	14	1,77 %
DAL	0	0,00 %
DIE VIOLETTEN	1	0,13 %
TIERSCHUTZ hier!	13	1,64 %
Aktiv	0	0,00 %
Bündnis C	0	0,00 %
iGemRuhr	5	0,63 %
NATIONALES BÜNDNIS RUHR- GEBIET	3	0,38 %
Basisdemokratie jetzt	2	0,25 %
UWG: Freie Bürger	4	0,50 %
Volt	1	0,13 %

Briefwahlbezirk 62

	Anzahl	Prozent
SPD	225	29,53 %
CDU	207	27,17 %
GRÜNE	183	24,02 %
DIE LINKE	26	3,41 %
FDP	21	2,76 %
AfD	32	4,20 %
PIRATEN	18	2,36 %
FW FREIE WÄHLER NRW	11	1,44 %
UBP	2	0,26 %
ÖDP	1	0,13 %
Die PARTEI	20	2,62 %
DAL	0	0,00 %
DIE VIOLETTEN	0	0,00 %
TIERSCHUTZ hier!	7	0,92 %
Aktiv	0	0,00 %
Bündnis C	2	0,26 %
iGemRuhr	0	0,00 %
NATIONALES BÜNDNIS RUHR- GEBIET	2	0,26 %
Basisdemokratie jetzt	0	0,00 %
UWG: Freie Bürger	3	0,39 %
Volt	2	0,26 %

Briefwahlbezirk 71

	Anzahl	Prozent
SPD	198	23,27 %
CDU	270	31,73 %
GRÜNE	230	27,03 %
DIE LINKE	25	2,94 %
FDP	18	2,12 %
AfD	21	2,47 %
PIRATEN	17	2,00 %
FW FREIE WÄHLER NRW	9	1,06 %
UBP	2	0,24 %
ÖDP	8	0,94 %
Die PARTEI	15	1,76 %
DAL	1	0,12 %
DIE VIOLETTEN	3	0,35 %
TIERSCHUTZ hier!	20	2,35 %
Aktiv	0	0,00 %
Bündnis C	2	0,24 %
iGemRuhr	6	0,71 %
NATIONALES BÜNDNIS RUHR- GEBIET	1	0,12 %
Basisdemokratie jetzt	0	0,00 %
UWG: Freie Bürger	3	0,35 %
Volt	2	0,24 %

Briefwahlbezirk 72

	Anzahl	Prozent
SPD	212	30,33 %
CDU	176	25,18 %
GRÜNE	171	24,46 %
DIE LINKE	23	3,29 %
FDP	20	2,86 %
AfD	24	3,43 %
PIRATEN	20	2,86 %
FW FREIE WÄHLER NRW	6	0,86 %
UBP	0	0,00 %
ÖDP	0	0,00 %
Die PARTEI	12	1,72 %
DAL	11	1,57 %
DIE VIOLETTEN	1	0,14 %
TIERSCHUTZ hier!	14	2,00 %
Aktiv	0	0,00 %
Bündnis C	1	0,14 %
iGemRuhr	3	0,43 %
NATIONALES BÜNDNIS RUHR- GEBIET	3	0,43 %
Basisdemokratie jetzt	0	0,00 %
UWG: Freie Bürger	2	0,29 %
Volt	0	0,00 %

Briefwahlbezirk 73

	Anzahl	Prozent
SPD	114	34,34 %
CDU	65	19,58 %
GRÜNE	65	19,58 %
DIE LINKE	23	6,93 %
FDP	5	1,51 %
AfD	17	5,12 %
PIRATEN	16	4,82 %
FW FREIE WÄHLER NRW	4	1,20 %
UBP	0	0,00 %
ÖDP	2	0,60 %
Die PARTEI	11	3,31 %
DAL	0	0,00 %
DIE VIOLETTEN	1	0,30 %
TIERSCHUTZ hier!	5	1,51 %
Aktiv	0	0,00 %
Bündnis C	0	0,00 %
iGemRuhr	0	0,00 %
NATIONALES BÜNDNIS RUHR- GEBIET	1	0,30 %
Basisdemokratie jetzt	0	0,00 %
UWG: Freie Bürger	2	0,60 %
Volt	1	0,30 %

Briefwahlbezirk 81

	Anzahl	Prozent
SPD	167	28,50 %
CDU	147	25,09 %
GRÜNE	162	27,65 %
DIE LINKE	24	4,10 %
FDP	21	3,58 %
AfD	15	2,56 %
PIRATEN	15	2,56 %
FW FREIE WÄHLER NRW	7	1,19 %
UBP	0	0,00 %
ÖDP	2	0,34 %
Die PARTEI	14	2,39 %
DAL	1	0,17 %
DIE VIOLETTEN	0	0,00 %
TIERSCHUTZ hier!	8	1,37 %
Aktiv	0	0,00 %
Bündnis C	0	0,00 %
iGemRuhr	1	0,17 %
NATIONALES BÜNDNIS RUHR- GEBIET	0	0,00 %
Basisdemokratie jetzt	0	0,00 %
UWG: Freie Bürger	2	0,34 %
Volt	0	0,00 %

Briefwahlbezirk 82

	Anzahl	Prozent
SPD	183	28,11 %
CDU	170	26,11 %
GRÜNE	148	22,73 %
DIE LINKE	25	3,84 %
FDP	23	3,53 %
AfD	24	3,69 %
PIRATEN	15	2,30 %
FW FREIE WÄHLER NRW	15	2,30 %
UBP	0	0,00 %
ÖDP	2	0,31 %
Die PARTEI	14	2,15 %
DAL	1	0,15 %
DIE VIOLETTEN	4	0,61 %
TIERSCHUTZ hier!	20	3,07 %
Aktiv	0	0,00 %
Bündnis C	0	0,00 %
iGemRuhr	3	0,46 %
NATIONALES BÜNDNIS RUHR- GEBIET	0	0,00 %
Basisdemokratie jetzt	1	0,15 %
UWG: Freie Bürger	1	0,15 %
Volt	2	0,31 %

Briefwahlbezirk 83

	Anzahl	Prozent
SPD	200	23,15 %
CDU	269	31,13 %
GRÜNE	227	26,27 %
DIE LINKE	23	2,66 %
FDP	23	2,66 %
AfD	37	4,28 %
PIRATEN	13	1,50 %
FW FREIE WÄHLER NRW	19	2,20 %
UBP	2	0,23 %
ÖDP	2	0,23 %
Die PARTEI	12	1,39 %
DAL	0	0,00 %
DIE VIOLETTEN	2	0,23 %
TIERSCHUTZ hier!	26	3,01 %
Aktiv	0	0,00 %
Bündnis C	0	0,00 %
iGemRuhr	0	0,00 %
NATIONALES BÜNDNIS RUHR- GEBIET	2	0,23 %
Basisdemokratie jetzt	1	0,12 %
UWG: Freie Bürger	3	0,35 %
Volt	3	0,35 %

Briefwahlbezirk 84

	Anzahl	Prozent
SPD	195	26,90 %
CDU	249	34,34 %
GRÜNE	147	20,28 %
DIE LINKE	18	2,48 %
FDP	19	2,62 %
AfD	37	5,10 %
PIRATEN	11	1,52 %
FW FREIE WÄHLER NRW	7	0,97 %
UBP	1	0,14 %
ÖDP	6	0,83 %
Die PARTEI	8	1,10 %
DAL	0	0,00 %
DIE VIOLETTEN	3	0,41 %
TIERSCHUTZ hier!	17	2,34 %
Aktiv	0	0,00 %
Bündnis C	0	0,00 %
iGemRuhr	2	0,28 %
NATIONALES BÜNDNIS RUHR- GEBIET	2	0,28 %
Basisdemokratie jetzt	0	0,00 %
UWG: Freie Bürger	1	0,14 %
Volt	2	0,28 %

Briefwahlbezirk 45.1

	Anzahl	Prozent
SPD	121	24,10 %
CDU	137	27,29 %
GRÜNE	131	26,10 %
DIE LINKE	14	2,79 %
FDP	19	3,78 %
AfD	8	1,59 %
PIRATEN	16	3,19 %
FW FREIE WÄHLER NRW	21	4,18 %
UBP	0	0,00 %
ÖDP	3	0,60 %
Die PARTEI	11	2,19 %
DAL	0	0,00 %
DIE VIOLETTEN	1	0,20 %
TIERSCHUTZ hier!	14	2,79 %
Aktiv	1	0,20 %
Bündnis C	0	0,00 %
iGemRuhr	1	0,20 %
NATIONALES BÜNDNIS RUHR- GEBIET	0	0,00 %
Basisdemokratie jetzt	1	0,20 %
UWG: Freie Bürger	0	0,00 %
Volt	3	0,60 %

Briefwahlbezirk 45.2

	Anzahl	Prozent
SPD	127	26,29 %
CDU	120	24,84 %
GRÜNE	126	26,09 %
DIE LINKE	14	2,90 %
FDP	13	2,69 %
AfD	22	4,55 %
PIRATEN	17	3,52 %
FW FREIE WÄHLER NRW	17	3,52 %
UBP	0	0,00 %
ÖDP	3	0,62 %
Die PARTEI	6	1,24 %
DAL	0	0,00 %
DIE VIOLETTEN	1	0,21 %
TIERSCHUTZ hier!	11	2,28 %
Aktiv	0	0,00 %
Bündnis C	1	0,21 %
iGemRuhr	1	0,21 %
NATIONALES BÜNDNIS RUHR- GEBIET	0	0,00 %
Basisdemokratie jetzt	1	0,21 %
UWG: Freie Bürger	0	0,00 %
Volt	3	0,62 %

Briefwahlbezirk 51.1

	Anzahl	Prozent
SPD	119	24,24 %
CDU	131	26,68 %
GRÜNE	136	27,70 %
DIE LINKE	17	3,46 %
FDP	12	2,44 %
AfD	27	5,50 %
PIRATEN	17	3,46 %
FW FREIE WÄHLER NRW	4	0,81 %
UBP	1	0,20 %
ÖDP	2	0,41 %
Die PARTEI	5	1,02 %
DAL	0	0,00 %
DIE VIOLETTEN	0	0,00 %
TIERSCHUTZ hier!	12	2,44 %
Aktiv	0	0,00 %
Bündnis C	0	0,00 %
iGemRuhr	0	0,00 %
NATIONALES BÜNDNIS RUHR- GEBIET	3	0,61 %
Basisdemokratie jetzt	0	0,00 %
UWG: Freie Bürger	2	0,41 %
Volt	3	0,61 %

Briefwahlbezirk 51.2

	Anzahl	Prozent
SPD	128	27,41 %
CDU	136	29,12 %
GRÜNE	89	19,06 %
DIE LINKE	23	4,93 %
FDP	13	2,78 %
AfD	29	6,21 %
PIRATEN	10	2,14 %
FW FREIE WÄHLER NRW	10	2,14 %
UBP	1	0,21 %
ÖDP	3	0,64 %
Die PARTEI	7	1,50 %
DAL	0	0,00 %
DIE VIOLETTEN	0	0,00 %
TIERSCHUTZ hier!	8	1,71 %
Aktiv	0	0,00 %
Bündnis C	0	0,00 %
iGemRuhr	4	0,86 %
NATIONALES BÜNDNIS RUHR- GEBIET	1	0,21 %
Basisdemokratie jetzt	0	0,00 %
UWG: Freie Bürger	1	0,21 %
Volt	4	0,86 %

Briefwahlbezirk 61.1

	Anzahl	Prozent
SPD	120	21,51 %
CDU	155	27,78 %
GRÜNE	166	29,75 %
DIE LINKE	21	3,76 %
FDP	18	3,23 %
AfD	16	2,87 %
PIRATEN	22	3,94 %
FW FREIE WÄHLER NRW	10	1,79 %
UBP	0	0,00 %
ÖDP	1	0,18 %
Die PARTEI	12	2,15 %
DAL	0	0,00 %
DIE VIOLETTEN	1	0,18 %
TIERSCHUTZ hier!	9	1,61 %
Aktiv	0	0,00 %
Bündnis C	2	0,36 %
iGemRuhr	2	0,36 %
NATIONALES BÜNDNIS RUHR- GEBIET	1	0,18 %
Basisdemokratie jetzt	0	0,00 %
UWG: Freie Bürger	0	0,00 %
Volt	2	0,36 %

Briefwahlbezirk 61.2

	Anzahl	Prozent
SPD	126	21,58 %
CDU	155	26,54 %
GRÜNE	184	31,51 %
DIE LINKE	17	2,91 %
FDP	22	3,77 %
AfD	13	2,23 %
PIRATEN	9	1,54 %
FW FREIE WÄHLER NRW	21	3,60 %
UBP	1	0,17 %
ÖDP	2	0,34 %
Die PARTEI	12	2,05 %
DAL	0	0,00 %
DIE VIOLETTEN	1	0,17 %
TIERSCHUTZ hier!	15	2,57 %
Aktiv	0	0,00 %
Bündnis C	1	0,17 %
iGemRuhr	0	0,00 %
NATIONALES BÜNDNIS RUHR- GEBIET	0	0,00 %
Basisdemokratie jetzt	0	0,00 %
UWG: Freie Bürger	2	0,34 %
Volt	3	0,51 %

Übersicht Stimmbezirke

Zusammenstellung der Ergebnisse nach Stimmbezirken

Stimmbezirk	Stand	Wahlberechtigte	Wähler/inr	gültig	SPD	CDU	GRÜN	DIE LINKE	FDP	AfD	PIRATEN	FW FREI WÄHLER NRW	UBP	ÖDP	Die PARTEI	DAL	DIE VIOLETEN	TIER hier!	Aktiv	Bündnis C	iGem Ruhr	NATIK NALES BÜNDNIS RUHR GEBIET	Basis demokratie jetzt	UWG Freie Bürger	Volt
1101 - Pfarrheim St. Marien	eingegangen	2.939	18,88 %	95,86 %	23,50 %	12,59 %	27,07 %	10,53 %	3,76 %	6,20 %	8,46 %	0,56 %	0,00 %	0,19 %	2,26 %	0,38 %	0,00 %	2,07 %	0,00 %	0,38 %	0,00 %	0,56 %	0,56 %	0,00 %	0,94 %
1202 - Lebengangen im Quartier	eingegangen	3.156	21,70 %	95,62 %	13,74 %	10,84 %	38,32 %	10,53 %	2,44 %	2,75 %	9,31 %	0,61 %	0,00 %	0,92 %	4,58 %	0,15 %	0,46 %	2,44 %	0,00 %	0,31 %	0,15 %	0,46 %	0,31 %	0,00 %	1,68 %
1301 - Ruhr-Gymnasium	eingegangen	3.130	20,86 %	98,16 %	20,28 %	13,57 %	31,51 %	7,49 %	2,81 %	5,30 %	7,64 %	1,40 %	0,00 %	0,31 %	4,37 %	0,62 %	0,31 %	3,12 %	0,16 %	0,00 %	0,00 %	0,00 %	0,78 %	0,16 %	0,16 %
1402 - Ruhrbühnen	eingegangen	3.380	21,72 %	97,14 %	29,17 %	20,06 %	20,20 %	4,91 %	3,09 %	7,57 %	5,61 %	0,98 %	0,00 %	0,70 %	3,37 %	0,00 %	0,70 %	1,68 %	0,28 %	0,14 %	0,14 %	0,28 %	0,28 %	0,42 %	0,42 %

Stimm- be- zirk	Stand	Wahl- be- rech- tigte	Wäh- ler/inr	gül- tig	SPD	CDU	GRÜN	DIE LINKE	FDP	AfD	PIRA- TEN	FW FREI- WÄH- LER NRW	UBP	ÖDP	Die PAR- TEI	DAL	DIE VIO- LET- TEN	TIER- hier!	Aktiv	Bünd- nis C	iGem Ruhr	NATIO- NA- LES BÜND- NIS RUHR- GE- BIET	Basis de- mo- kra- tie jetzt	UWG Freie Bür- ger	Volt
1501 - Adolf- Reich- wein- Real- schule	ein- ge- gan- gen	1.893	29,37 %	97,66 %	28,91 %	22,47 %	22,28 %	4,05 %	2,95 %	8,47 %	4,05 %	0,37 %	0,00 %	0,18 %	2,76 %	0,37 %	0,00 %	2,39 %	0,00 %	0,00 %	0,37 %	0,18 %	0,00 %	0,18 %	0,00 %
1502 - Pfer- de- bach- schule I	ein- ge- gan- gen	1.232	27,19 %	96,72 %	21,91 %	26,23 %	21,60 %	6,79 %	4,32 %	4,94 %	5,56 %	2,16 %	0,00 %	0,31 %	1,54 %	0,62 %	0,00 %	2,47 %	0,00 %	0,00 %	0,62 %	0,00 %	0,00 %	0,62 %	0,31 %
1602 - Stadt- wer- ke- haus	ein- ge- gan- gen	1.888	19,54 %	97,83 %	26,87 %	19,67 %	22,99 %	6,37 %	3,05 %	6,93 %	6,93 %	1,11 %	0,28 %	0,28 %	2,22 %	0,28 %	0,00 %	1,39 %	0,00 %	0,00 %	0,00 %	0,28 %	0,00 %	0,55 %	0,83 %
1603 - Mar- tin-Lut- Zen- trum I	ein- ge- gan- gen	1.404	18,38 %	98,45 %	24,41 %	13,39 %	18,90 %	12,99 %	3,15 %	8,27 %	11,02 %	0,79 %	0,00 %	1,18 %	0,79 %	1,18 %	0,00 %	3,94 %	0,00 %	0,00 %	0,00 %	0,00 %	0,00 %	0,00 %	0,00 %

Stimmbezirk	Stand	Wahlberechtigte	Wähler/inr	gültig	SPD	CDU	GRÜ	DIE LINKE	FDP	AfD	PIRATEN	FW FREIWÄHLER NRW	UBP	ÖDP	Die PARTEI	DAL	DIE VIOLETEN	TIER hier!	Aktiv	Bündnis C	iGem Ruhr	NATUNALLES BÜNDNIS RUHR GEBIET	Basisdemokratie jetzt	UWG Freie Bürger	Volt
1702 - Martingarten-Zentrum II	eingetragen	3.338	19,26 %	98,29 %	25,16 %	24,21 %	21,20 %	3,32 %	2,69 %	8,54 %	5,85 %	0,95 %	0,32 %	0,63 %	3,32 %	0,32 %	0,16 %	2,22 %	0,00 %	0,00 %	0,00 %	0,16 %	0,16 %	0,16 %	0,63 %
1801 - Albert-Martmüller-Gymnasium	eingetragen	1.521	21,89 %	99,10 %	22,73 %	17,88 %	26,97 %	6,36 %	2,42 %	7,27 %	5,76 %	2,12 %	0,61 %	1,52 %	1,21 %	0,00 %	0,30 %	1,82 %	0,30 %	0,30 %	0,30 %	0,30 %	0,30 %	0,30 %	1,21 %
1802 - Pestalozzi-schule	eingetragen	1.677	28,98 %	97,74 %	16,63 %	16,63 %	36,84 %	5,68 %	3,37 %	5,47 %	5,47 %	1,26 %	0,42 %	0,42 %	3,58 %	0,00 %	0,00 %	2,74 %	0,00 %	0,42 %	0,00 %	0,21 %	0,21 %	0,21 %	0,42 %
3101 - Harkort-schule	eingetragen	2.746	29,21 %	93,27 %	24,87 %	25,27 %	22,99 %	5,75 %	2,94 %	6,95 %	3,61 %	1,34 %	0,27 %	0,80 %	1,07 %	0,00 %	0,00 %	2,94 %	0,13 %	0,27 %	0,00 %	0,27 %	0,13 %	0,00 %	0,40 %

Stimm- be- zirk	Stand	Wahl- be- rech- tigte	Wäh- ler/inr	gül- tig	SPD	CDU	GRÜN	DIE LINKE	FDP	AfD	PIRA- TEN	FW FREI- WÄH- LER NRW	UBP	ÖDP	Die PAR- TEI	DAL	DIE VIO- LET- TEN	TIER- hier!	Aktiv	Bünd- nis C	iGem Ruhr	NATIK NA- LES BÜND- NIS RUHR- GE- BIET	Basis de- mo- kra- tie jetzt	UWG Freie Bür- ger	Volt
3201 - St. Maxi- milian Kolbe	ein- ge- gan- gen	2.775	25,73 %	97,62 %	24,82 %	23,10 %	25,25 %	4,88 %	3,87 %	5,45 %	5,16 %	1,58 %	0,14 %	0,57 %	2,73 %	0,00 %	0,14 %	1,43 %	0,14 %	0,14 %	0,00 %	0,29 %	0,00 %	0,14 %	0,14 %
4102 - Baede- gan- gen schule	ein- ge- gan- gen	3.041	19,99 %	96,55 %	28,96 %	21,47 %	16,70 %	6,64 %	3,24 %	8,86 %	4,09 %	2,21 %	0,00 %	0,00 %	2,73 %	0,00 %	0,00 %	2,90 %	0,17 %	0,34 %	0,51 %	0,34 %	0,68 %	0,17 %	0,00 %
4201 - Kath. Kir- che St. Joseph	ein- ge- gan- gen	3.098	21,37 %	96,53 %	29,26 %	20,81 %	17,84 %	6,26 %	3,91 %	8,45 %	4,38 %	1,25 %	0,00 %	0,00 %	2,66 %	0,31 %	0,16 %	3,29 %	0,00 %	0,47 %	0,00 %	0,31 %	0,31 %	0,31 %	0,00 %
4301 - Tech- ni- sches Rat- haus	ein- ge- gan- gen	1.563	22,90 %	94,41 %	21,30 %	19,23 %	19,53 %	5,33 %	3,55 %	12,13 %	7,10 %	2,66 %	0,30 %	0,89 %	3,55 %	0,59 %	0,30 %	2,37 %	0,30 %	0,30 %	0,00 %	0,00 %	0,00 %	0,59 %	0,00 %

Stimm- be- zirk	Stand- ort	Wahl- be- rech- tigte	Wäh- ler/inr	gül- tig	SPD	CDU	GRÜN	DIE LINKE	FDP	AfD	PIRA- TEN	FW FREI- WÄH- LER NRW	UBP	ÖDP	Die PAR- TEI	DAL	DIE VIO- LET- TEN	TIER- hier!	Aktiv	Bünd- nis C	iGem Ruhr	NATL NA- LES BÜND- NIS RUHR- GE- BIET	Basis de- mo- kra- tie jetzt	UWG Freie Bür- ger	Volt
4302	ein- ge- gan- gen schule	1.815	27,16 %	97,57 %	27,86 %	20,37 %	24,95 %	4,78 %	1,66 %	6,44 %	4,99 %	0,62 %	0,00 %	1,04 %	3,12 %	0,00 %	0,21 %	2,49 %	0,00 %	0,00 %	0,21 %	0,42 %	0,00 %	0,42 %	0,42 %
4402	ein- ge- gan- gen schule	3.379	16,07 %	99,45 %	17,78 %	22,59 %	30,74 %	5,00 %	3,52 %	7,04 %	5,56 %	1,67 %	0,19 %	0,56 %	2,22 %	0,00 %	0,19 %	1,67 %	0,00 %	0,00 %	0,00 %	0,19 %	0,37 %	0,74 %	0,00 %
4502	ein- ge- gan- gen schule	1.759	23,82 %	97,61 %	21,52 %	28,36 %	27,14 %	3,67 %	3,18 %	6,11 %	1,96 %	0,73 %	0,00 %	1,22 %	1,22 %	0,00 %	0,24 %	1,71 %	0,00 %	0,00 %	0,24 %	0,49 %	0,98 %	0,73 %	0,49 %
4503	ein- ge- gan- gen haus Schnee	1.788	26,06 %	97,42 %	22,25 %	27,97 %	29,52 %	1,98 %	3,74 %	5,51 %	2,86 %	1,32 %	0,00 %	0,66 %	1,98 %	0,00 %	0,00 %	1,54 %	0,00 %	0,22 %	0,00 %	0,22 %	0,22 %	0,00 %	0,00 %
5101	ein- ge- gan- gen ser Schule I	1.503	30,47 %	99,13 %	19,38 %	26,65 %	32,82 %	2,86 %	3,30 %	3,08 %	5,73 %	1,10 %	0,22 %	0,44 %	2,20 %	0,00 %	0,00 %	1,32 %	0,00 %	0,22 %	0,00 %	0,00 %	0,00 %	0,44 %	0,22 %

Stimm- be- zirk	Stand- ort	Wahl- be- rech- tigte	Wäh- ler/inr	gül- tig	SPD	CDU	GRÜN	DIE LINKE	FDP	AfD	PIRA- TEN	FW FREI- WÄH- LER NRW	UBP	ÖDP	Die PAR- TEI	DAL	DIE VIO- LET- TEN	TIER- hier!	Aktiv	Bünd- nis C	iGem Ruhr	NATIO- NA- LES BÜND- NIS RUHR- GE- BIET	Basis de- mo- kra- tie jetzt	UWG Freie Bür- ger	Volt
5103	ein- ge- Rüding- hau- gen ser Schule II	1.959	26,60 %	96,74 %	24,21 %	23,81 %	24,80 %	4,17 %	3,17 %	7,74 %	3,57 %	1,39 %	0,20 %	0,40 %	2,58 %	0,00 %	0,00 %	2,98 %	0,00 %	0,20 %	0,00 %	0,00 %	0,20 %	0,20 %	0,40 %
6101	ein- ge- Bren- gan- schen schule I	1.185	30,97 %	97,82 %	18,11 %	22,28 %	31,48 %	3,90 %	2,51 %	5,29 %	4,74 %	1,67 %	0,28 %	1,11 %	3,62 %	0,00 %	0,56 %	1,95 %	0,00 %	0,84 %	0,56 %	0,28 %	0,00 %	0,28 %	0,56 %
6103	ein- ge- Helene- gan- Loh- mann- Real- schule I	2.186	25,85 %	95,04 %	22,35 %	29,98 %	24,95 %	3,72 %	2,42 %	8,01 %	3,91 %	0,56 %	0,00 %	0,00 %	1,30 %	0,00 %	0,00 %	1,49 %	0,00 %	0,56 %	0,19 %	0,37 %	0,00 %	0,00 %	0,19 %
6201	ein- ge- Bren- gan- schen schule II	1.674	26,40 %	95,93 %	25,71 %	23,11 %	20,28 %	5,42 %	2,59 %	8,73 %	5,66 %	0,24 %	0,24 %	1,18 %	2,36 %	0,00 %	0,00 %	2,12 %	0,00 %	0,00 %	0,24 %	0,47 %	0,47 %	0,24 %	0,94 %

Stimm- be- zirk	Stand- ort	Wahl- be- rech- tigte	Wäh- ler/inr	gül- tig	SPD	CDU	GRÜN	DIE LINKE	FDP	AfD	PIRA- TEN	FW FREI- WÄH- LER NRW	UBP	ÖDP	Die PAR- TEI	DAL	DIE VIO- LET- TEN	TIER- hier!	Aktiv	Bünd- nis C	iGem Ruhr	NATI- ON- LES BÜND- NIS RUHR- GE- BIET	Basis de- mo- kra- tie jetzt	UWG Freie Bür- ger	Volt
6202 - Helene- Loh- mann- Real- schule II	ein- ge- gan- gen Real- schule II	1.826	24,92 %	97,80 %	28,76 %	23,37 %	21,35 %	5,39 %	2,92 %	7,19 %	4,04 %	1,12 %	0,22 %	0,45 %	0,45 %	0,22 %	0,00 %	2,25 %	0,00 %	0,22 %	0,00 %	0,67 %	0,00 %	1,35 %	0,00 %
7101 - Dorf- schule I	ein- ge- gan- gen I	1.521	32,81 %	98,80 %	21,10 %	22,72 %	31,64 %	5,07 %	3,85 %	5,48 %	3,45 %	1,22 %	0,00 %	0,61 %	3,04 %	0,00 %	0,20 %	0,81 %	0,00 %	0,00 %	0,00 %	0,20 %	0,00 %	0,41 %	0,20 %
7102 - Dorf- schule II	ein- ge- gan- gen II	1.679	29,01 %	98,15 %	17,99 %	32,22 %	28,24 %	3,97 %	2,72 %	5,65 %	3,56 %	0,84 %	0,00 %	0,42 %	1,88 %	0,00 %	0,21 %	1,05 %	0,00 %	0,00 %	0,21 %	0,21 %	0,00 %	0,42 %	0,42 %
7202 - Hell- weg- schule I	ein- ge- gan- gen schule I	3.009	26,85 %	95,17 %	25,75 %	27,05 %	19,77 %	4,55 %	2,34 %	6,37 %	6,11 %	0,91 %	0,13 %	0,39 %	1,82 %	0,00 %	0,39 %	2,86 %	0,39 %	0,26 %	0,13 %	0,13 %	0,26 %	0,39 %	0,00 %
7302 - Hell- weg- schule II	ein- ge- gan- gen schule II	2.772	21,86 %	96,37 %	29,97 %	17,29 %	19,69 %	6,16 %	2,40 %	9,08 %	4,79 %	0,86 %	0,00 %	0,34 %	2,91 %	1,37 %	0,17 %	3,77 %	0,00 %	0,17 %	0,17 %	0,00 %	0,17 %	0,17 %	0,51 %

Stimm- be- zirk	Stand- ort	Wahl- be- rech- tigte	Wäh- ler/inr	gül- tig	SPD	CDU	GRÜN	DIE LINKE	FDP	AfD	PIRA- TEN	FW FREI- WÄH- LER NRW	UBP	ÖDP	Die PAR- TEI	DAL	DIE VIO- LET- TEN	TIER- hier!	Aktiv	Bünd- nis C	iGem Ruhr	NATIO- NA- LES BÜND- NIS RUHR- GE- BIET	Basis de- mo- kra- tie jetzt	UWG Freie Bür- ger	Volt
8102	ein- ge- gan- gen Mar- kus-Zen- trum	2.777	22,90 %	97,80 %	33,12 %	22,83 %	21,86 %	4,02 %	1,77 %	6,27 %	4,18 %	1,61 %	0,00 %	0,48 %	0,96 %	0,16 %	0,00 %	1,93 %	0,16 %	0,00 %	0,64 %	0,00 %	0,00 %	0,00 %	0,00 %
8201	ein- ge- gan- gen Har- den- stein- Gesamt- schule	1.458	34,22 %	98,60 %	23,58 %	25,81 %	27,85 %	4,88 %	2,44 %	4,88 %	4,88 %	1,02 %	0,20 %	0,41 %	0,81 %	0,20 %	0,00 %	1,83 %	0,00 %	0,00 %	0,20 %	0,20 %	0,41 %	0,00 %	0,41 %
8202	ein- ge- gan- gen Har- den- stein- Gesamt- schule Neben- stand- ort	1.497	31,26 %	95,09 %	31,91 %	21,35 %	20,45 %	3,60 %	2,02 %	6,52 %	3,37 %	2,02 %	0,45 %	1,57 %	2,47 %	0,00 %	0,00 %	1,80 %	0,22 %	0,00 %	0,45 %	0,90 %	0,00 %	0,90 %	0,00 %
8302	ein- ge- gan- gen Ev- Gemein- de- haus Schöp- fungs- kir- che	2.913	22,55 %	98,02 %	20,81 %	26,71 %	25,31 %	3,42 %	5,28 %	6,52 %	3,73 %	1,40 %	0,16 %	0,62 %	0,93 %	0,31 %	0,47 %	3,26 %	0,00 %	0,16 %	0,16 %	0,00 %	0,00 %	0,31 %	0,47 %

Stimm- be- zirk	Stand- ort	Wahl- be- rech- tigte	Wäh- ler/inr- %	gül- tig %	SPD	CDU	GRÜN	DIE LINKE	FDP	AfD	PIRA- TEN	FW FREI- WÄH- LER NRW	UBP	ÖDP	Die PAR- TEI	DAL	DIE VIO- LET- TEN	TIER- hier!	Aktiv	Bünd- nis C	iGem Ruhr	NATI- ON- LES BÜND- NIS RUHR- GE- BIET	Basis de- mo- kra- tie jetzt	UWG Freie Bür- ger	Volt
8401 - Buch- hol- zer Schule	ein- ge- gan- gen	2.689	27,97 %	98,67 %	29,38 %	23,72 %	24,12 %	3,23 %	4,45 %	5,53 %	3,37 %	0,67 %	0,13 %	0,27 %	2,02 %	0,13 %	0,00 %	1,89 %	0,27 %	0,00 %	0,00 %	0,13 %	0,00 %	0,00 %	0,67 %
Brief- wahl- be- zirk 11	ein- ge- gan- gen	0		96,01 %	21,30 %	14,29 %	31,95 %	7,27 %	3,12 %	4,16 %	6,49 %	2,08 %	0,00 %	0,00 %	1,82 %	0,52 %	0,26 %	2,86 %	0,00 %	0,26 %	0,26 %	0,00 %	0,52 %	0,52 %	2,34 %
Brief- wahl- be- zirk 12	ein- ge- gan- gen	0		98,32 %	18,01 %	18,01 %	35,09 %	4,81 %	2,17 %	3,73 %	6,21 %	1,24 %	0,00 %	1,24 %	3,88 %	0,78 %	0,16 %	1,71 %	0,00 %	0,16 %	0,47 %	0,31 %	0,47 %	0,16 %	1,40 %
Brief- wahl- be- zirk 13	ein- ge- gan- gen	0		98,50 %	21,63 %	14,61 %	36,43 %	6,45 %	3,04 %	2,09 %	4,55 %	1,90 %	0,00 %	0,38 %	3,23 %	0,38 %	0,00 %	2,85 %	0,00 %	0,38 %	0,19 %	0,19 %	0,00 %	0,19 %	1,52 %
Brief- wahl- be- zirk 14	ein- ge- gan- gen	0		97,36 %	30,46 %	16,27 %	26,00 %	5,10 %	3,35 %	3,03 %	3,99 %	1,75 %	0,00 %	0,00 %	2,55 %	0,00 %	0,32 %	4,94 %	0,00 %	0,00 %	0,32 %	0,16 %	0,48 %	0,64 %	0,64 %

Stimm- be- zirk	Stand	Wahl- be- rech- tigte	Wäh- ler/inr	gül- tig	SPD	CDU	GRÜN	DIE LINKE	FDP	AfD	PIRA- TEN	FW FREI- WÄH- LER NRW	UBP	ÖDP	Die PAR- TEI	DAL	DIE VIO- LET- TEN	TIER- hier!	Aktiv	Bünd- nis C	iGem Ruhr	NATIO- NA- LES BÜND- NIS RUHR- GE- BIET	Basis de- mo- kra- tie jetzt	UWG Freie Bür- ger	Volt
Brief- wahl- be- zirk 15	ein- ge- gan- gen	0		97,81 %	30,83 %	22,84 %	25,72 %	4,79 %	2,24 %	3,51 %	2,72 %	1,12 %	0,00 %	0,48 %	0,80 %	0,00 %	0,16 %	3,19 %	0,00 %	0,16 %	0,32 %	0,32 %	0,32 %	0,16 %	0,32 %
Brief- wahl- be- zirk 16	ein- ge- gan- gen	0		95,45 %	31,01 %	19,48 %	22,47 %	4,97 %	2,19 %	4,37 %	3,78 %	2,19 %	0,00 %	1,79 %	0,80 %	0,99 %	0,00 %	2,98 %	0,00 %	0,80 %	0,40 %	0,60 %	0,00 %	0,40 %	0,80 %
Brief- wahl- be- zirk 17	ein- ge- gan- gen	0		98,61 %	29,00 %	26,59 %	22,91 %	4,10 %	2,12 %	3,96 %	2,55 %	1,98 %	0,28 %	0,42 %	0,00 %	0,28 %	0,00 %	2,40 %	0,00 %	0,28 %	0,14 %	0,14 %	1,56 %	0,57 %	0,71 %
Brief- wahl- be- zirk 18	ein- ge- gan- gen	0		98,40 %	20,54 %	22,03 %	32,16 %	5,27 %	2,30 %	3,11 %	3,65 %	1,89 %	0,14 %	1,49 %	1,76 %	0,00 %	0,41 %	2,70 %	0,00 %	0,14 %	0,14 %	0,27 %	0,27 %	0,14 %	1,62 %
Brief- wahl- be- zirk 31	ein- ge- gan- gen	0		96,66 %	26,96 %	23,37 %	26,29 %	3,59 %	3,05 %	4,91 %	2,66 %	1,73 %	0,13 %	0,80 %	1,99 %	0,00 %	0,13 %	2,79 %	0,13 %	0,40 %	0,27 %	0,27 %	0,27 %	0,00 %	0,27 %

Stimm- be- zirk	Stand	Wahl- be- rech- tigte	Wäh- ler/inr	gül- tig	SPD	CDU	GRÜN	DIE LINKE	FDP	AfD	PIRA- TEN	FW FREI- WÄH- LER NRW	UBP	ÖDP	Die PAR- TEI	DAL	DIE VIO- LET- TEN	TIER- hier!	Aktiv	Bünd- nis C	iGem Ruhr	NATIO- NA- LES BÜND- NIS RUHR- GE- BIET	Basis de- mo- kra- tie jetzt	UWG Freie Bür- ger	Volt
Brief- wahl- be- zirk 32	ein- ge- gan- gen	0		97,66 %	26,69 %	23,69 %	24,89 %	4,20 %	4,20 %	3,90 %	2,55 %	2,25 %	0,45 %	1,35 %	1,95 %	0,00 %	0,00 %	2,55 %	0,00 %	0,15 %	0,15 %	0,45 %	0,15 %	0,15 %	0,30 %
Brief- wahl- be- zirk 41	ein- ge- gan- gen	0		99,17 %	29,23 %	21,09 %	24,63 %	4,18 %	2,30 %	6,05 %	3,55 %	1,46 %	0,00 %	0,21 %	2,09 %	0,42 %	0,21 %	3,13 %	0,00 %	0,42 %	0,00 %	0,42 %	0,00 %	0,21 %	0,42 %
Brief- wahl- be- zirk 42	ein- ge- gan- gen	0		98,52 %	28,97 %	24,25 %	22,75 %	4,72 %	1,29 %	4,08 %	5,36 %	1,50 %	0,21 %	0,43 %	1,50 %	0,21 %	0,00 %	2,79 %	0,21 %	0,43 %	0,00 %	0,43 %	0,21 %	0,00 %	0,64 %
Brief- wahl- be- zirk 43	ein- ge- gan- gen	0		96,75 %	27,37 %	24,01 %	23,24 %	4,74 %	2,14 %	4,13 %	4,13 %	2,29 %	0,15 %	0,92 %	1,68 %	0,00 %	0,46 %	2,75 %	0,00 %	0,31 %	0,31 %	0,46 %	0,15 %	0,46 %	0,31 %
Brief- wahl- be- zirk 44	ein- ge- gan- gen	0		98,51 %	26,48 %	26,86 %	24,97 %	2,40 %	3,53 %	5,67 %	2,27 %	1,77 %	0,25 %	0,38 %	1,77 %	0,00 %	0,13 %	1,64 %	0,00 %	0,00 %	0,63 %	0,38 %	0,25 %	0,50 %	0,13 %

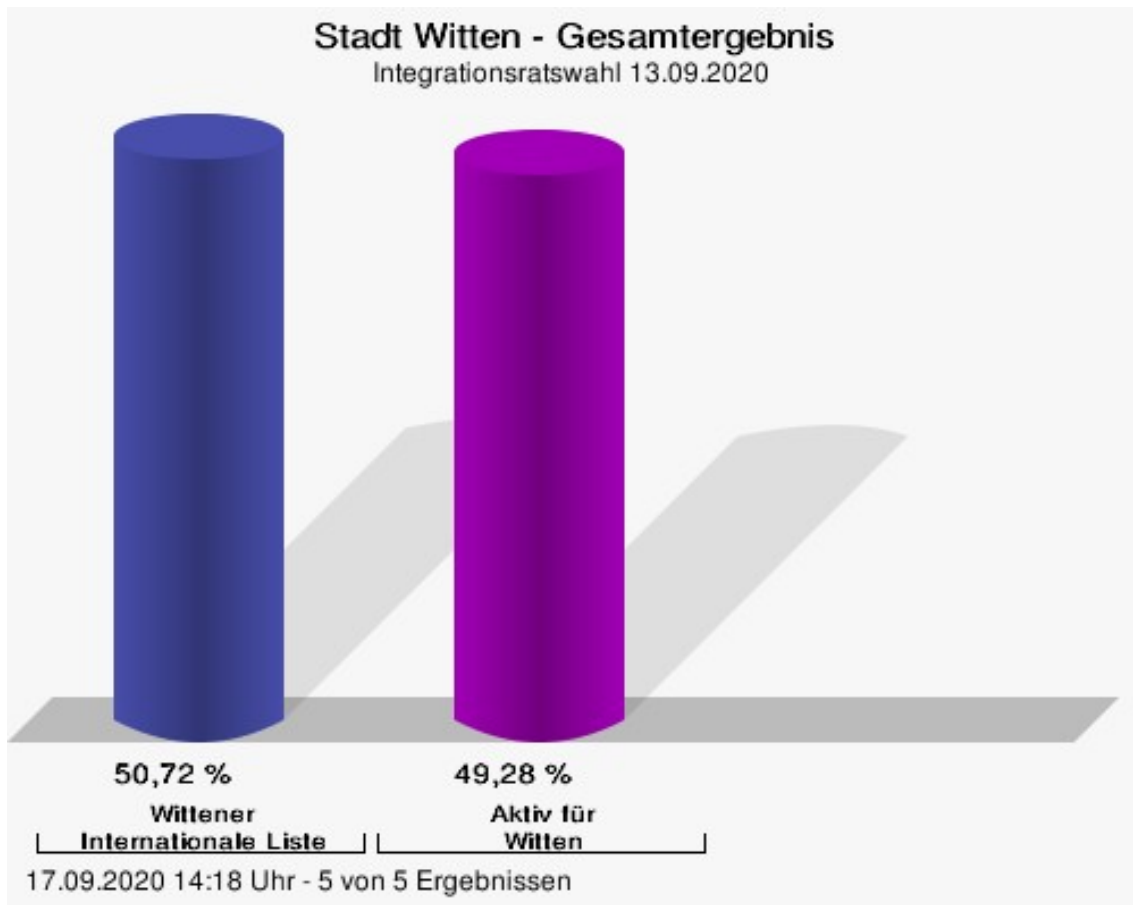
Stimm- be- zirk	Stand	Wahl- be- rech- tigte	Wäh- ler/inr	gül- tig	SPD	CDU	GRÜN	DIE LINKE	FDP	AfD	PIRA- TEN	FW FREI- WÄH- LER NRW	UBP	ÖDP	Die PAR- TEI	DAL	DIE VIO- LET- TEN	TIER- hier!	Aktiv	Bünd- nis C	iGem Ruhr	NATL LES BÜND- NIS RUHR- GE- BIET	Basis de- mo- kra- tie jetzt	UWG Freie Bür- ger	Volt
Brief- wahl- be- zirk 62	ein- ge- gan- gen	0	98,20 %	29,53 %	27,17 %	24,02 %	3,41 %	2,76 %	4,20 %	2,36 %	1,44 %	0,26 %	0,13 %	2,62 %	0,00 %	0,00 %	0,92 %	0,00 %	0,26 %	0,00 %	0,26 %	0,00 %	0,39 %	0,26 %	
Brief- wahl- be- zirk 71	ein- ge- gan- gen	0	96,38 %	23,27 %	31,73 %	27,03 %	2,94 %	2,12 %	2,47 %	2,00 %	1,06 %	0,24 %	0,94 %	1,76 %	0,12 %	0,35 %	2,35 %	0,00 %	0,24 %	0,71 %	0,12 %	0,00 %	0,35 %	0,24 %	
Brief- wahl- be- zirk 72	ein- ge- gan- gen	0	98,31 %	30,33 %	25,18 %	24,46 %	3,29 %	2,86 %	3,43 %	2,86 %	0,86 %	0,00 %	0,00 %	1,72 %	1,57 %	0,14 %	2,00 %	0,00 %	0,14 %	0,43 %	0,43 %	0,00 %	0,29 %	0,00 %	
Brief- wahl- be- zirk 73	ein- ge- gan- gen	0	97,94 %	34,34 %	19,58 %	19,58 %	6,93 %	1,51 %	5,12 %	4,82 %	1,20 %	0,00 %	0,60 %	3,31 %	0,00 %	0,30 %	1,51 %	0,00 %	0,00 %	0,00 %	0,30 %	0,00 %	0,60 %	0,30 %	
Brief- wahl- be- zirk 81	ein- ge- gan- gen	0	99,83 %	28,50 %	25,09 %	27,65 %	4,10 %	3,58 %	2,56 %	2,56 %	1,19 %	0,00 %	0,34 %	2,39 %	0,17 %	0,00 %	1,37 %	0,00 %	0,00 %	0,17 %	0,00 %	0,00 %	0,34 %	0,00 %	

Stimm- be- zirk	Stand	Wahl- be- rech- tigte	Wäh- ler/inr	gül- tig	SPD	CDU	GRÜN	DIE LINKE	FDP	AfD	PIRA- TEN	FW FREI- WÄH- LER NRW	UBP	ÖDP	Die PAR- TEI	DAL	DIE VIO- LET- TEN	TIER- hier!	Aktiv	Bünd- nis C	iGem Ruhr	NATIO- NA- LES BÜND- NIS RUHR- GE- BIET	Basis de- mo- kra- tie jetzt	UWG Freie Bür- ger	Volt
Brief- wahl- be- zirk 82	ein- ge- gan- gen	0		99,24 %	28,11 %	26,11 %	22,73 %	3,84 %	3,53 %	3,69 %	2,30 %	2,30 %	0,00 %	0,31 %	2,15 %	0,15 %	0,61 %	3,07 %	0,00 %	0,00 %	0,46 %	0,00 %	0,15 %	0,15 %	0,31 %
Brief- wahl- be- zirk 83	ein- ge- gan- gen	0		96,75 %	23,15 %	31,13 %	26,27 %	2,66 %	2,66 %	4,28 %	1,50 %	2,20 %	0,23 %	0,23 %	1,39 %	0,00 %	0,23 %	3,01 %	0,00 %	0,00 %	0,00 %	0,23 %	0,12 %	0,35 %	0,35 %
Brief- wahl- be- zirk 84	ein- ge- gan- gen	0		98,51 %	26,90 %	34,34 %	20,28 %	2,48 %	2,62 %	5,10 %	1,52 %	0,97 %	0,14 %	0,83 %	1,10 %	0,00 %	0,41 %	2,34 %	0,00 %	0,00 %	0,28 %	0,28 %	0,00 %	0,14 %	0,28 %
Brief- wahl- be- zirk 45.1	ein- ge- gan- gen	0		98,43 %	24,10 %	27,29 %	26,10 %	2,79 %	3,78 %	1,59 %	3,19 %	4,18 %	0,00 %	0,60 %	2,19 %	0,00 %	0,20 %	2,79 %	0,20 %	0,00 %	0,20 %	0,00 %	0,20 %	0,00 %	0,60 %
Brief- wahl- be- zirk 45.2	ein- ge- gan- gen	0		96,79 %	26,29 %	24,84 %	26,09 %	2,90 %	2,69 %	4,55 %	3,52 %	3,52 %	0,00 %	0,62 %	1,24 %	0,00 %	0,21 %	2,28 %	0,00 %	0,21 %	0,21 %	0,00 %	0,21 %	0,00 %	0,62 %

Stimm- be- zirk	Stand	Wahl- be- rech- tigte	Wäh- ler/inr	gül- tig	SPD	CDU	GRÜN	DIE LINKE	FDP	AfD	PIRA- TEN	FW FREI- WÄH- LER NRW	UBP	ÖDP	Die PAR- TEI	DAL	DIE VIO- LET- TEN	TIER- hier!	Aktiv	Bünd- nis C	iGem Ruhr	NATIO- NA- LES BÜND- NIS RUHR- GE- BIET	Basis de- mo- kra- tie jetzt	UWG Freie Bür- ger	Volt
Brief- wahl- be- zirk 51.1	ein- ge- gan- gen	0		94,61 %	24,24 %	26,68 %	27,70 %	3,46 %	2,44 %	5,50 %	3,46 %	0,81 %	0,20 %	0,41 %	1,02 %	0,00 %	0,00 %	2,44 %	0,00 %	0,00 %	0,00 %	0,61 %	0,00 %	0,41 %	0,61 %
Brief- wahl- be- zirk 51.2	ein- ge- gan- gen	0		96,29 %	27,41 %	29,12 %	19,06 %	4,93 %	2,78 %	6,21 %	2,14 %	2,14 %	0,21 %	0,64 %	1,50 %	0,00 %	0,00 %	1,71 %	0,00 %	0,00 %	0,86 %	0,21 %	0,00 %	0,21 %	0,86 %
Brief- wahl- be- zirk 61.1	ein- ge- gan- gen	0		96,54 %	21,51 %	27,78 %	29,75 %	3,76 %	3,23 %	2,87 %	3,94 %	1,79 %	0,00 %	0,18 %	2,15 %	0,00 %	0,18 %	1,61 %	0,00 %	0,36 %	0,36 %	0,18 %	0,00 %	0,00 %	0,36 %
Brief- wahl- be- zirk 61.2	ein- ge- gan- gen	0		97,17 %	21,58 %	26,54 %	31,51 %	2,91 %	3,77 %	2,23 %	1,54 %	3,60 %	0,17 %	0,34 %	2,05 %	0,00 %	0,17 %	2,57 %	0,00 %	0,17 %	0,00 %	0,00 %	0,00 %	0,34 %	0,51 %
Stadt Wit- ten	63 von 63	78.170	46,61 %	97,35 %	25,26 %	23,47 %	25,56 %	4,66 %	2,95 %	5,33 %	4,13 %	1,50 %	0,12 %	0,57 %	2,11 %	0,19 %	0,17 %	2,36 %	0,05 %	0,17 %	0,21 %	0,25 %	0,20 %	0,28 %	0,46 %

Integrationsratswahl Stadt Witten

	Anzahl	Prozent
WIL	878	50,72 %
AWIT	853	49,28 %



Sitzverteilung

Es wurden 18 Sitze vergeben.

Stadt Witten - Gesamtergebnis - Sitzverteilung

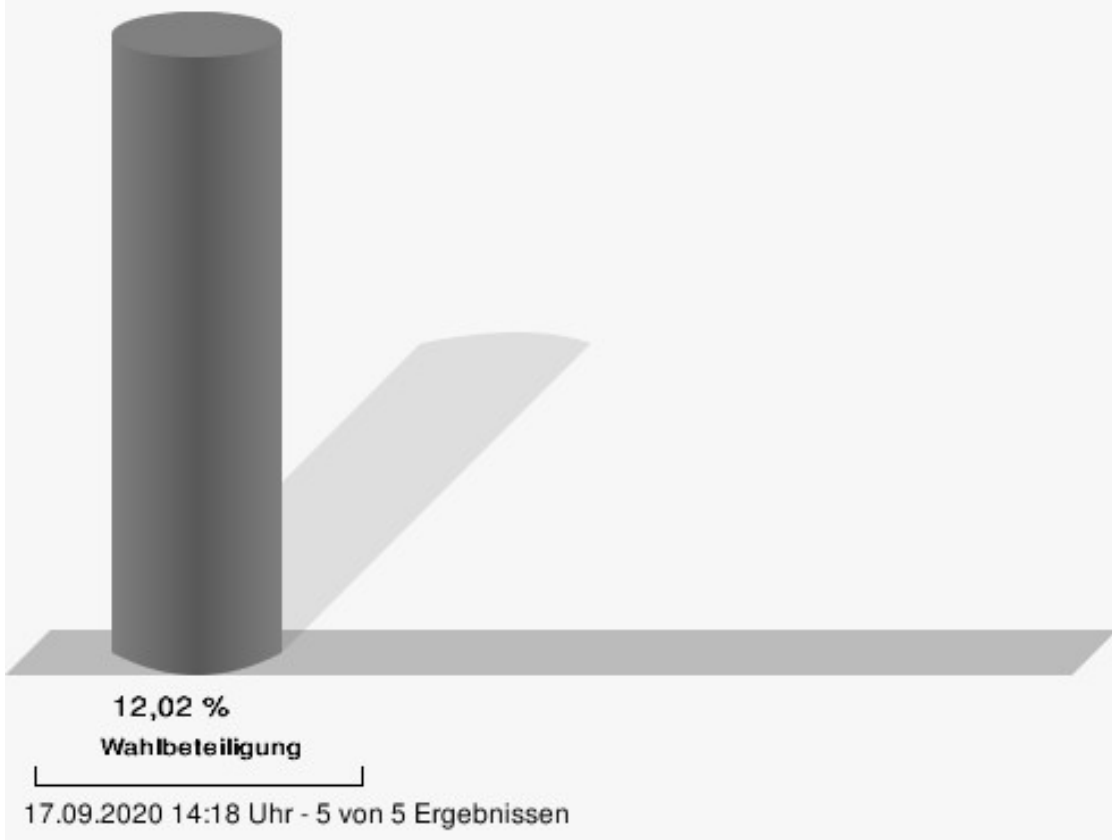
Integrationsratswahl 13.09.2020



gewählte Kandidaten

Partei	Kandidat	Mandat
WIL	Demirkiliç, Saime	Listenplatz 1
WIL	Günesli, Hasan	Listenplatz 2
WIL	Konstantinopoulos, Alexandra	Listenplatz 3
WIL	Baltzer, Anne	Listenplatz 4
WIL	Kaber, Ayse	Listenplatz 5
WIL	Dr. Chikhradze, Nino	Listenplatz 6
WIL	Demirkiliç, Tolga	Listenplatz 7
WIL	Demtröder, Marie-Claude	Listenplatz 8
WIL	Kocot, Peter	Listenplatz 9
AWIT	Çayan, Murat	Listenplatz 1
AWIT	Shanava, Nana	Listenplatz 2
AWIT	Yildirim, Adalet	Listenplatz 3
AWIT	Kesmen, Mürvet	Listenplatz 4
AWIT	Lebang, Michelle	Listenplatz 5
AWIT	Colak, Mehmet	Listenplatz 6
AWIT	Karatoprak, Arzu	Listenplatz 7
AWIT	Koshel, Nataliya	Listenplatz 8
AWIT	Balci, Sebnem	Listenplatz 9

Wahlbeteiligung



Gruppierungen
Urnenwahl - allgemeine Wahl-/Stimmbezirke

Briefwahl - Briefwahlbezirke

Integrationsratswahl - Urnenwahl

	Anzahl	Prozent
WIL	636	50,96 %
AWIT	612	49,04 %

Integrationsratswahl - Briefwahl

	Anzahl	Prozent
WIL	242	50,10 %
AWIT	241	49,90 %

Übersicht Gruppierungen

Zusammenstellung der Ergebnisse nach Gruppierungen

Gruppierung	Stand	Wahlberechtigte	Wähler/innen	gültig	WIL	AWIT
Urnenwahl - allgemeine Wahl-/Stimmbezirke	0 von 0					
Briefwahl - Briefwahlbezirke	0 von 0					
Integrationsratswahl - Urnenwahl	4 von 4	15.946	8,80 %	88,95 %	50,96 %	49,04 %
Integrationsratswahl - Briefwahl	1 von 1	0		94,15 %	50,10 %	49,90 %

Stimmbezirke

91 - Sammelzählbezirk I Integrationsrat

	Anzahl	Prozent
WIL	95	51,91 %
AWIT	88	48,09 %

92 - Sammelzählbezirk II Integrationsrat

	Anzahl	Prozent
WIL	164	46,99 %
AWIT	185	53,01 %

93 - Sammelzählbezirk III Integrationsrat

	Anzahl	Prozent
WIL	234	55,98 %
AWIT	184	44,02 %

94 - Sammelzählbezirk IV Integrationsrat

	Anzahl	Prozent
WIL	143	47,99 %
AWIT	155	52,01 %

Briefwahl Integrationsrat

	Anzahl	Prozent
WIL	242	50,10 %
AWIT	241	49,90 %

Übersicht Stimmbezirke

Zusammenstellung der Ergebnisse nach Stimmbezirken

Stimmbezirk	Stand	Wahlberechtigte	Wähler/innen	gültig	WIL	AWIT
91 - Sammelzählbezirk I Integrationsrat	eingegangen	3.588	5,80 %	87,98 %	51,91 %	48,09 %
92 - Sammelzählbezirk II Integrationsrat	eingegangen	4.377	8,68 %	91,84 %	46,99 %	53,01 %
93 - Sammelzählbezirk III Integrationsrat	eingegangen	4.693	10,27 %	86,72 %	55,98 %	44,02 %
94 - Sammelzählbezirk IV Integrationsrat	eingegangen	3.288	10,13 %	89,49 %	47,99 %	52,01 %
Briefwahl Integrationsrat	eingegangen	0		94,15 %	50,10 %	49,90 %
Stadt Witten	5 von 5	15.946	12,02 %	90,34 %	50,72 %	49,28 %